



**ПОПИТ ТА ПРОПОЗИЦІЯ
НА ЗАРЕЄСТРОВАНОМУ
РИНКУ ПРАЦІ
У СІЧНІ 2024 РОКУ**



Протягом січня 2024 року роботодавці проінформували центри зайнятості про наявність **3,4 тис. вакансій**.

Структура вакансій за видами економічної діяльності була наступною: 23% вакансій пропонувалося у переробній промисловості; 12% - в оптовій та роздрібній торгівлі, 11% - у охороні здоров'я; 9% – у освіті.

У професійному розрізі найбільше вакансій пропонувалося для працевлаштування: кваліфікованих робітників з інструментом – 19%; працівників сфери торгівлі та послуг – 16%; робітників з обслуговування, експлуатації устаткування – 14%; найпростіших професій та осіб без професій– 13%.

Станом на 1 лютого 2024 року кількість вакансій, заявлених роботодавцями до Полтавської обласної служби зайнятості становила 2,1 тис. одиниць.

За видами економічної діяльності, більшість вакансій налічується на підприємствах переробної промисловості (26%); у оптовій та роздрібній торгівлі (12%); у охороні здоров'я та наданні соціальної допомоги (9%), у транспорті, складському господарстві, поштовій та кур'єрській діяльності (9%), у освіті (8%); у сільському, лісовому та рибному господарстві (7%).

За професійними групами: найбільше вакансій подано для працевлаштування:

- кваліфікованих робітників з інструментом - 24% всіх поданих вакансій (швачка, електрик, електромонтер з ремонту та обслуговування електроустаткування, слюсар-ремонтник, електрогазозварник);
- робітників з обслуговування, експлуатації устаткування та машин – 16% (водій автотранспортних засобів, тракторист-машиніст сільськогосподарського (лісогосподарського) виробництва, токарь, тракторист);
- працівників сфери торгівлі та послуг - 15% (продавець, кухар, охоронець, молодша медична сестра (молодий медичний брат));
- професіоналів - 13% (спеціаліст державної служби (місцеве самоврядування), вчитель закладу загальної середньої освіти, юристконсульт, практичний психолог);
- фахівців - 10% (бухгалтер, сестра медична (брат медичний), електрик, електромеханік, фахівець);
- некваліфікованих працівників - 10% (підсобний робітник, прибиральник службових приміщень, сторож, вантажник, дворник);

Попит та пропозиція на зареєстрованому ринку праці у січні 2024 року

У січні 2024 року послугами Полтавської обласної служби зайнятості скористалися 6,2 тис. зареєстрованих безробітних.

За видами економічної діяльності, серед безробітних, які мали професійний досвід: 20% - у сільському господарстві; 19% - у державному управлінні й соціальному страхуванні; 16% раніше працювали в оптовій та роздрібній торгівлі; 12% – на підприємствах переробної промисловості.

За професійними групами, серед зареєстрованих безробітних переважають працівники сфери торгівлі та послуг (22%); представники найпростіших професій (20%); фахівці(11%).

Станом на 1 лютого 2024 року послуги Полтавської обласної служби зайнятості отримували 5,1 тис. осіб, які мали статус безробітного.

За статтю: у загальній кількості зареєстрованих безробітних, чоловіки становили – 1,1 тис. осіб (або 21%), жінки – 4,1 тис. осіб (або 79%).

За віковими групами: 22% зареєстрованих безробітних були у віці до 35 років; 30% – у віці від 35 до 44 років; 29% – у віці від 45 до 55 років; 19% – понад 55 років.

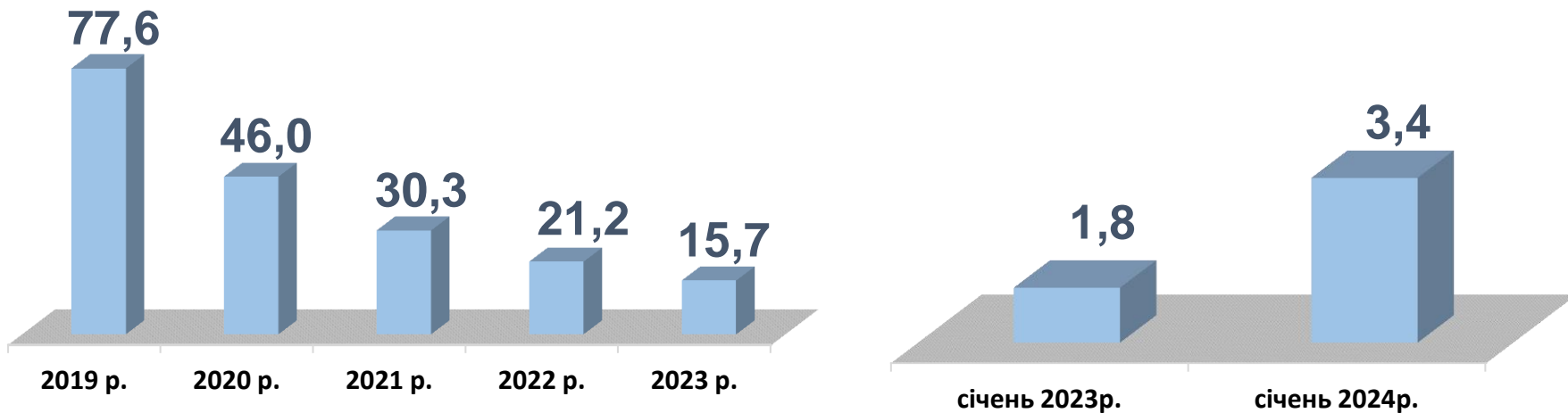
За освітою: 41% зареєстрованих безробітних мали вищу освіту, 41% – професійно-технічну, 18% – загальну середню освіту.

Найбільша нестача вакансій спостерігалася для представників таких професій: для 377 підсобних робітників є 58 вакансій, для 262 безробітних продавців продовольчих товарів є 97 вакансій; для 169 робітників з комплексного обслуговування сільськогосподарського виробництва є 6 вакансій; для 143 листонош (поштарів) є 7 вакансій, для 154 прибиральників службових приміщень є 33 вакансії, і, для 163 безробітних кухарів є 37 вакансій; для 129 продавців непродовольчих товарів є 17 вакансій; для 99 стрільців є 2 вакансії.

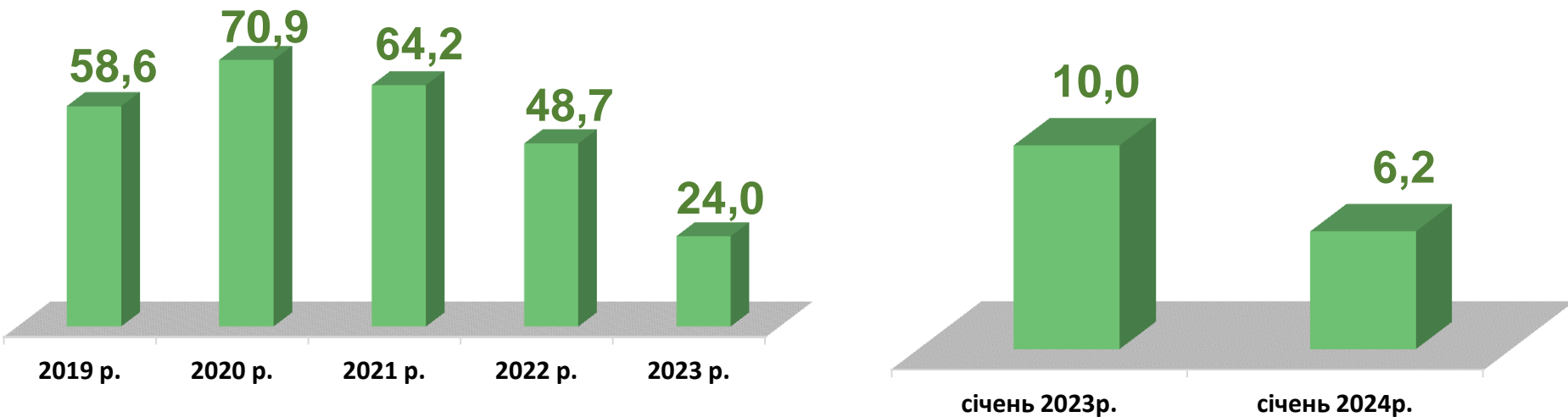
Нестача кадрів спостерігалася серед представників таких професій: швачка, електромонтер з ремонту та обслуговування електроустаткування, електрогазозварник, слюсар з ремонту колісних транспортних засобів, електромеханік, токар, кондуктор громадського транспорту, слюсар-сантехнік, слюсар-електрик з ремонту електроустаткування, моторист цементувального агрегата, машиніст крана автомобільного, практичний психолог, монтер колії, слюсар із складання металевих конструкцій.

Попит та пропозиція на зареєстрованому
ринку праці у січні 2024 року

Кількість вакансій, тис. одиниць

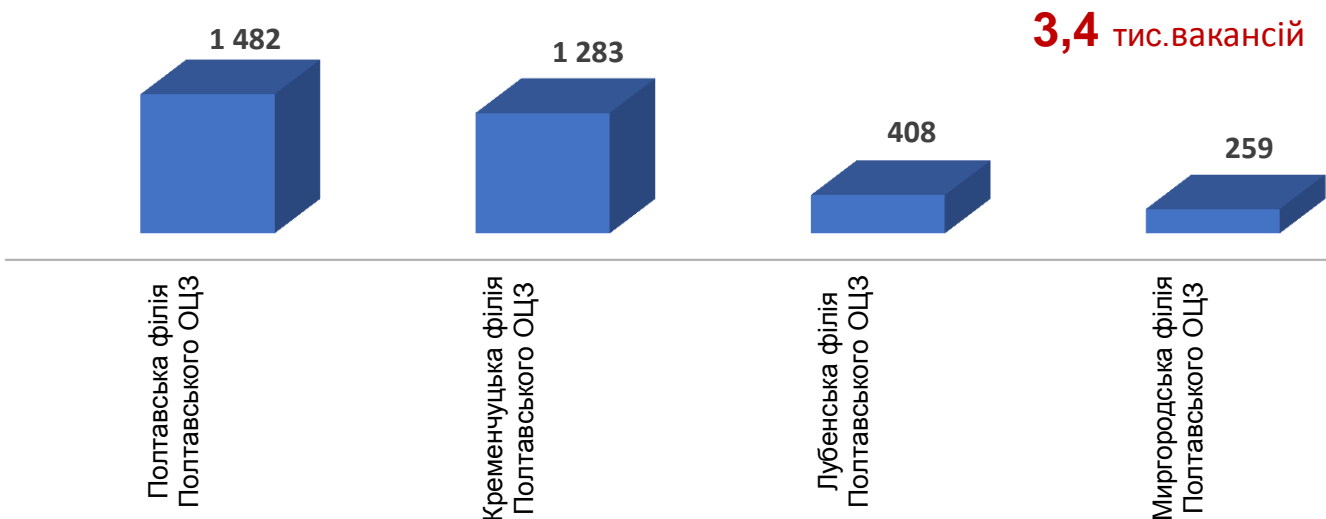


Чисельність безробітних, тис. осіб

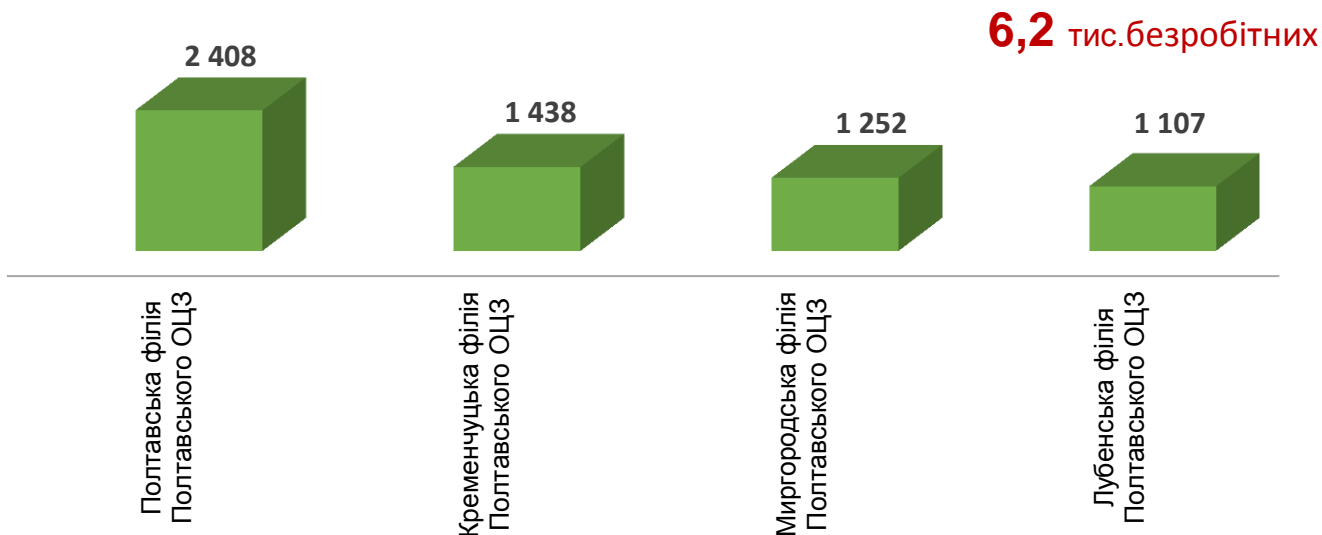


Попит та пропозиція на зареєстрованому ринку праці у січні 2024 року

Кількість вакансій за філіями обласного центру зайнятості, *одиниць*

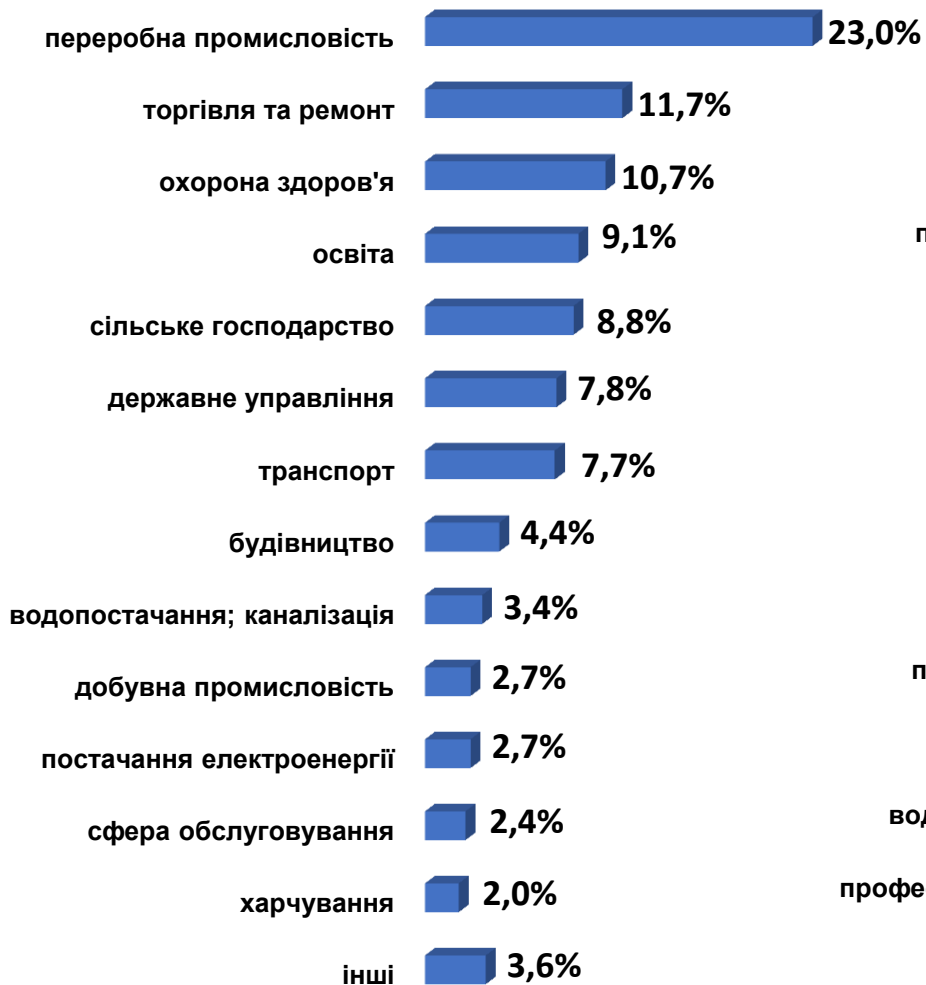


Чисельність безробітних за філіями обласного центру зайнятості, *осіб*



Попит та пропозиція на зареєстрованому ринку праці у січні 2024 року

Структура вакансій, % (за видами економічної діяльності)



Структура безробітних, % (за видами економічної діяльності, на яких вони раніше працювали)





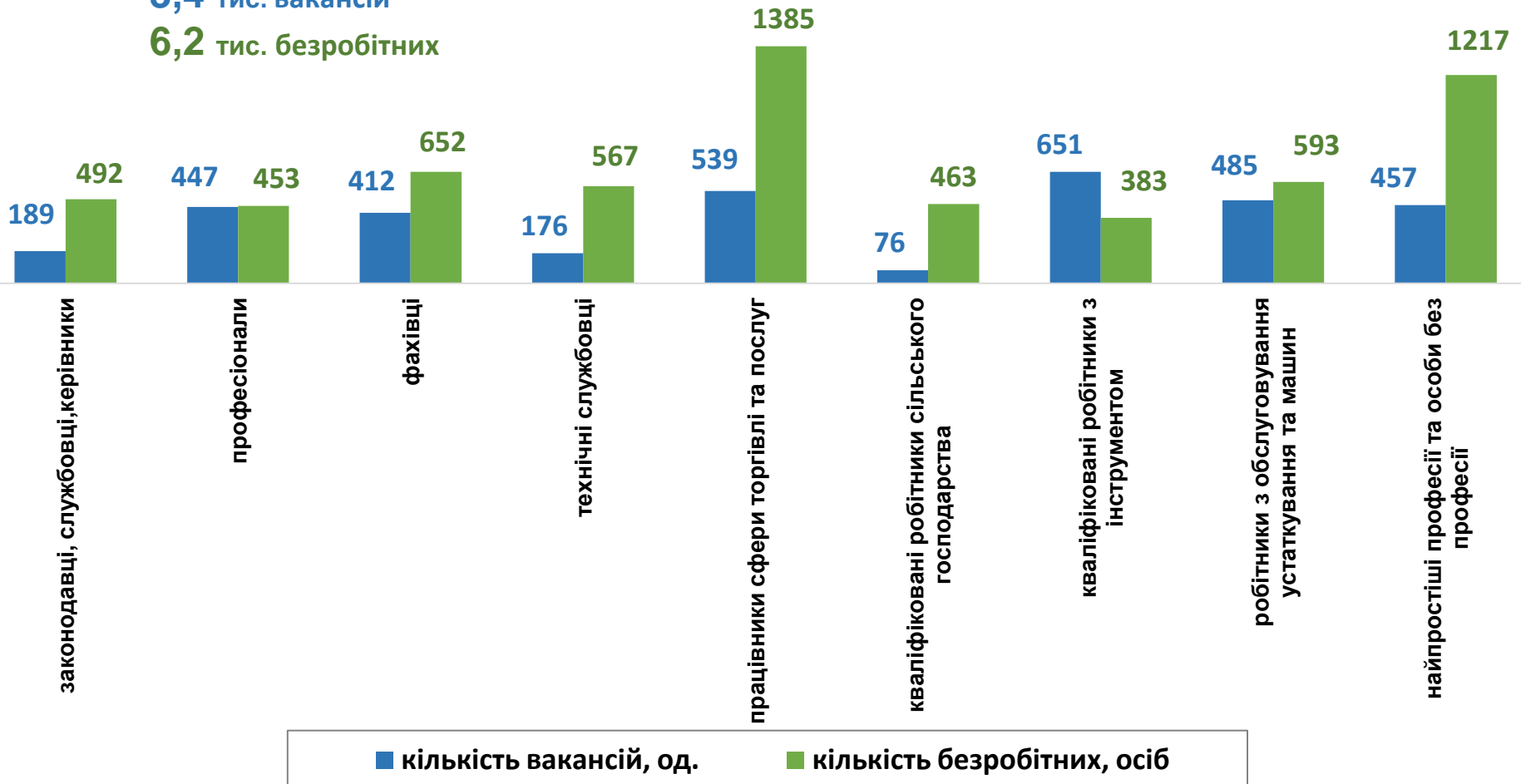
Кількість вакансій та чисельність безробітних

Усього:

3,4 тис. вакансій

6,2 тис. безробітних

за професійними групами



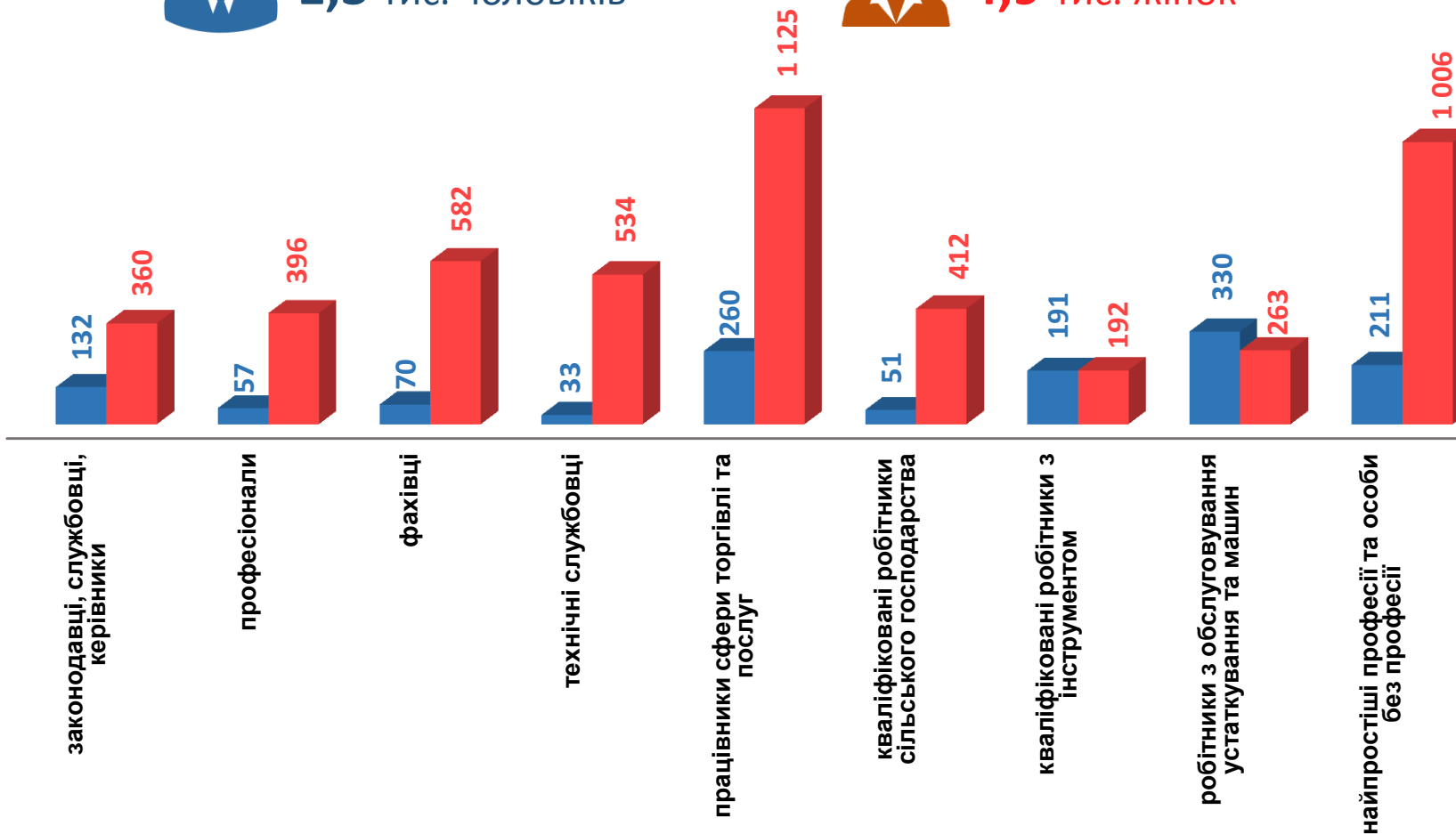
Чисельність безробітних за статтю за статтю та професійними групами



1,3 тис. чоловіків



4,9 тис. жінок



Попит та пропозиція на зареєстрованому ринку праці у січні 2024 року

Структура вакансій за професійними групами, %



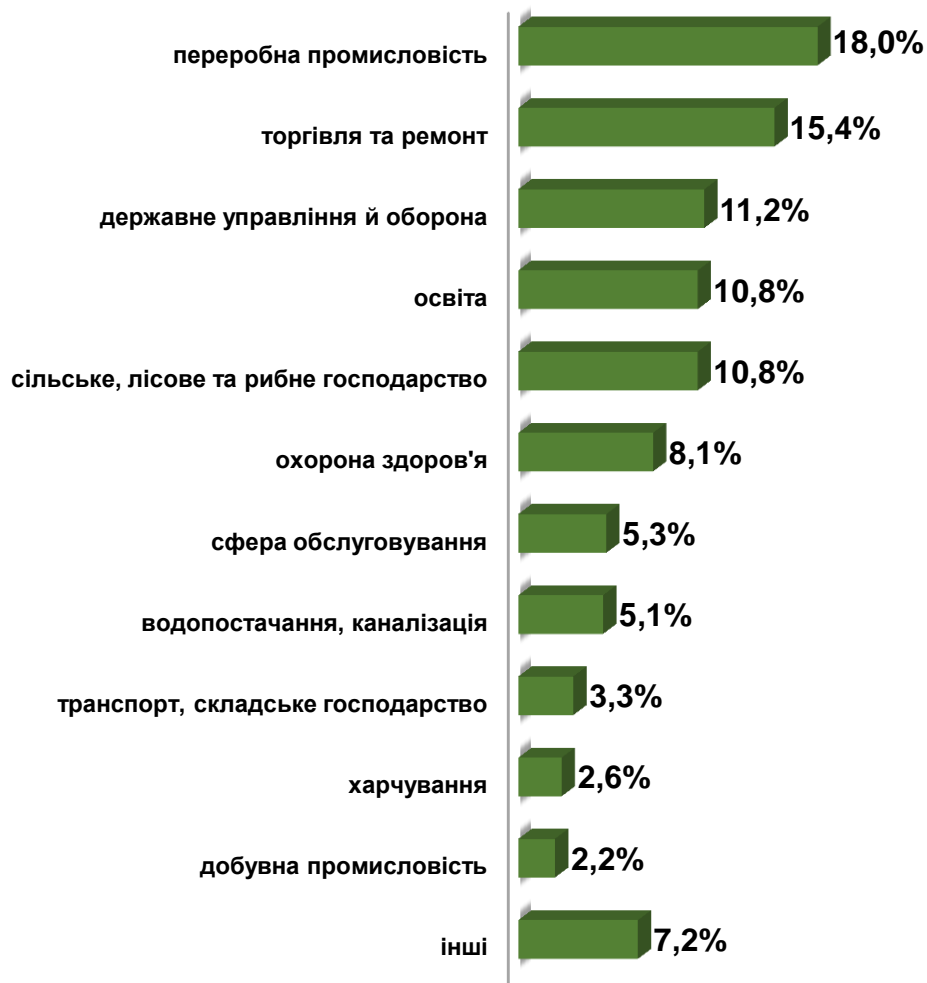
Структура безробітних за професійними групами, %





Структура працевлаштованих безробітних, %

За видами економічної діяльності



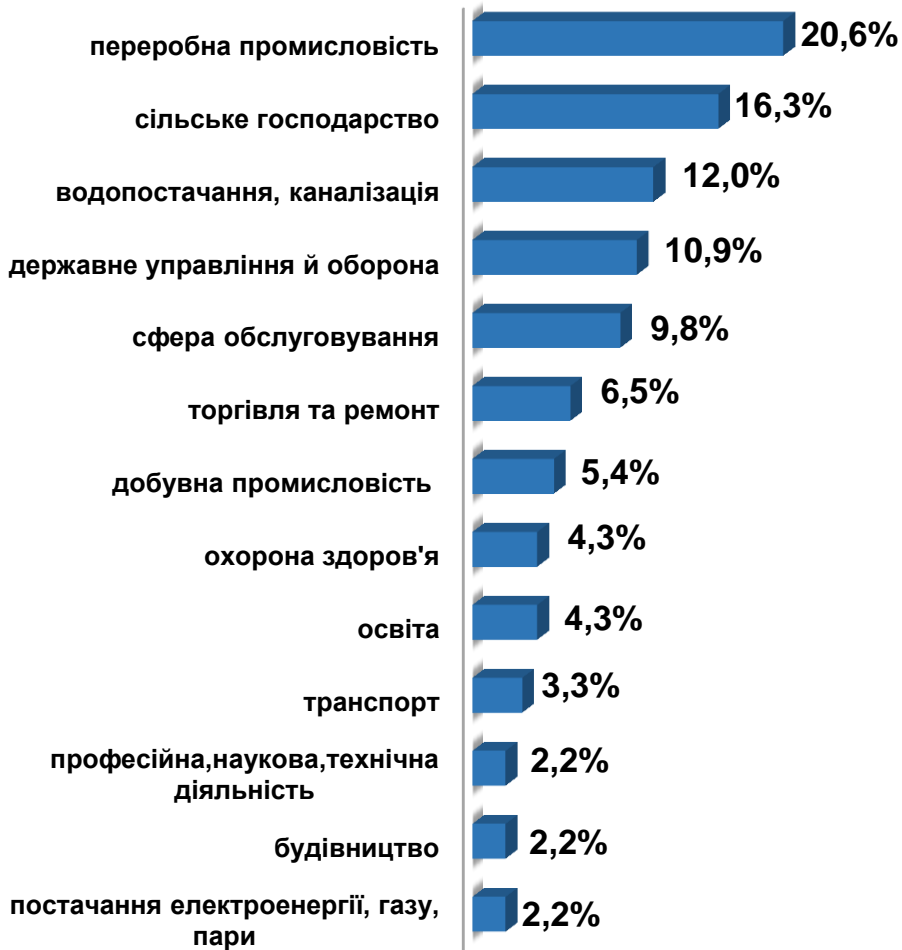
За професійними групами



Структура працевлаштованих безробітних, % за статтю та видами економічної діяльності



ЧОЛОВІКИ



ЖІНКИ



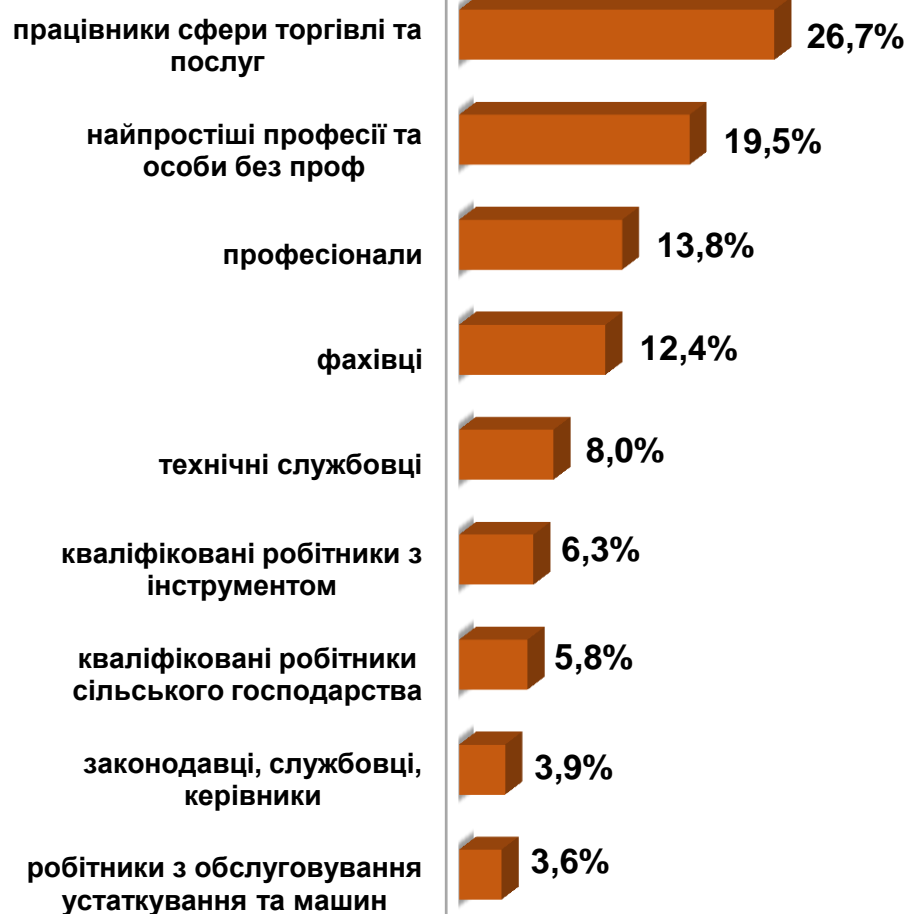
Структура працевлаштованих безробітних, % за статтю та професійними групами



ЧОЛОВІКИ

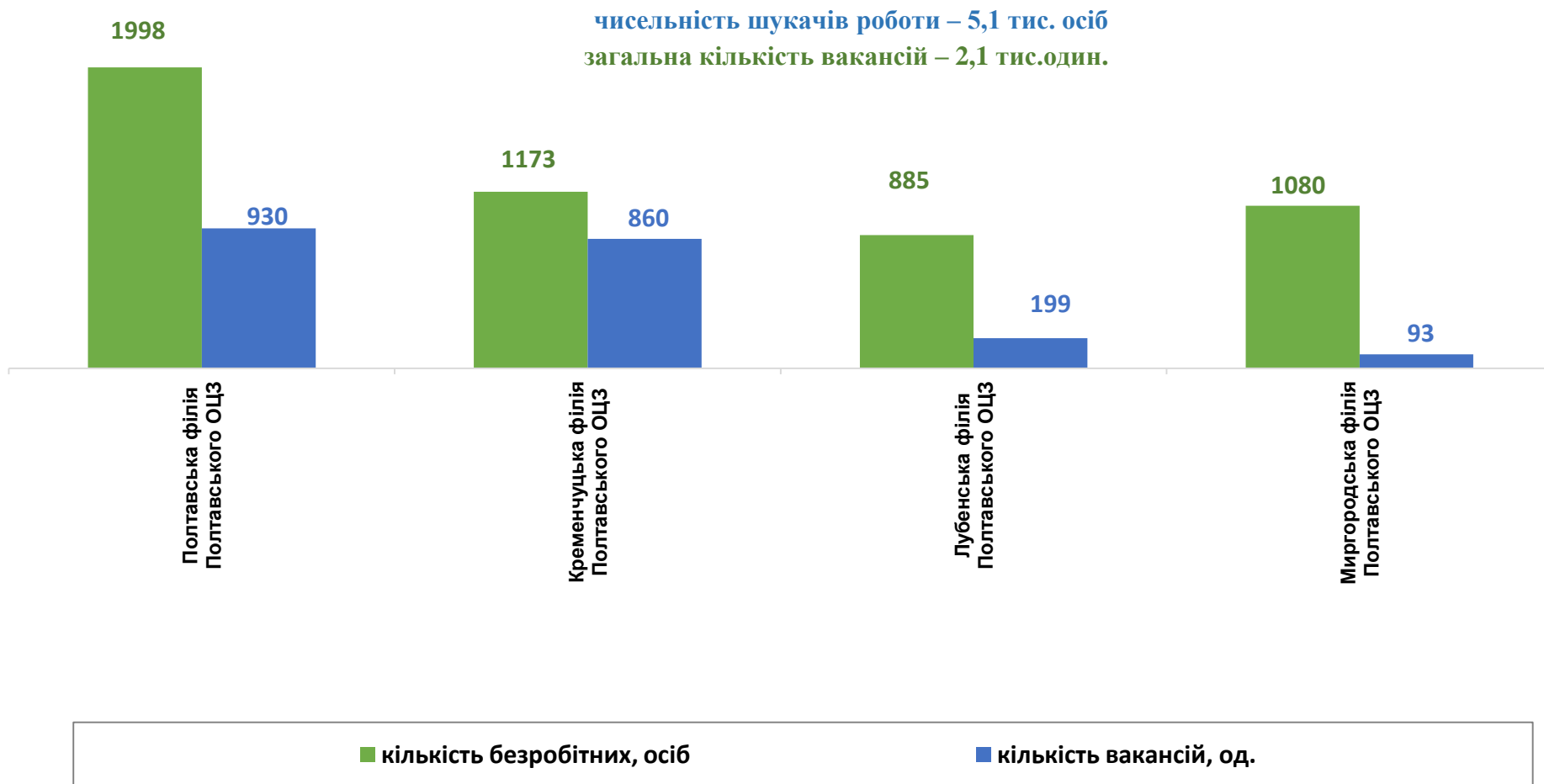


ЖІНКИ



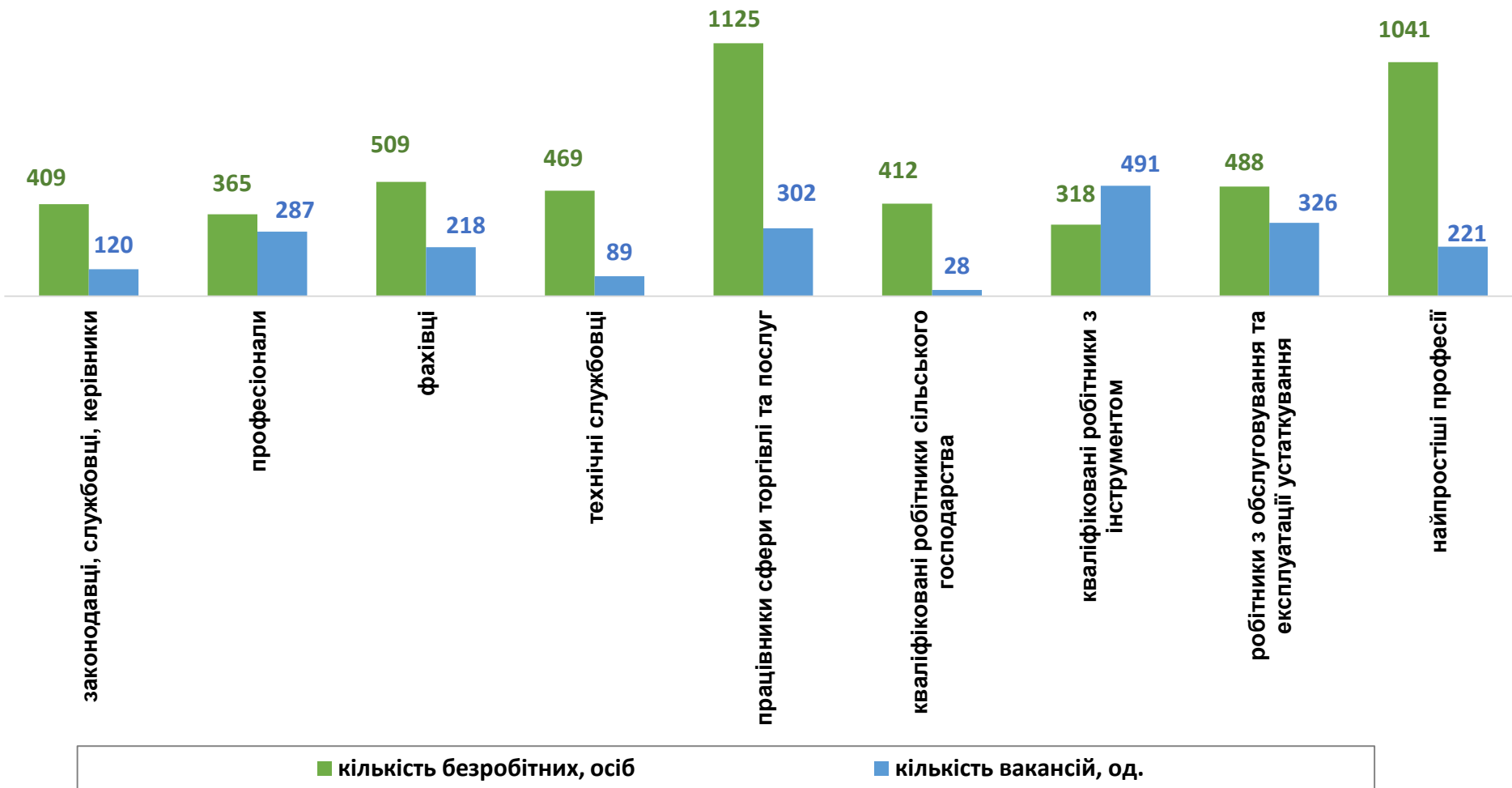


Чисельність зареєстрованих безробітних та кількість вакансій станом на 1 лютого 2024 року



Чисельність зареєстрованих безробітних та кількість вакансій станом на 1 лютого 2024 р.

За професійними групами





Професії, по яких кількість вакансій є найбільшою, станом на 1 лютого 2024 року **ТОП-20**

продавець продовольчих товарів

швачка

водій автотранспортних засобів

підсобний робітник

кухар

електромонтер з ремонту та обслуговування
електроустаткування

бухгалтер

електрогазозварник

слюсар-ремонтник

прибиральник службових приміщень

охоронник

сторож

продавець-консультант

службовець на складі (комірник)

слюсар з ремонту колісних транспортних
засобів

сестра медична (брат медичний)

двірник

вантажник

спеціаліст державної служби (місцевого
самоврядування)

токарь



Професії, по яких чисельність безробітних є найбільшою, станом на 1 лютого 2024 року **ТОП-20**

підсобний робітник

продавець продовольчих товарів

робітник з комплексного обслуговування
сільськогосподарського виробництва

кухар

прибиральник службових приміщень

листоноша (поштар)

продавець непродовольчих товарів

водій автотранспортних засобів

бухгалтер

стрілець

охоронник

продавець-консультант

укладальник-пакувальник

фахівець

молодша медична сестра (молодший
медичний брат) (санітарка, санітарка-
прибиральниця, санітарка-буфетниця, санітар,
ванітар-прибиральник, санітар-буфетник та ін.)

робітник з благоустрою

прибиральник виробничих приміщень

сторож

соціальний робітник

касир торговельного залу

Професії, по яких чисельність безробітних за статтю є найбільшою, станом на 1 лютого 2024 року

ТОП-10



Чоловіки

- водій автотранспортних засобів
- стрілець
- підсобний робітник
- охоронник
- тракторист-машиніст сільськогосподарського (лісогосподарського) виробництва
- слюсар-ремонтник
- командир відділення
- вантажник
- дорожній робітник
- сторож



Жінки

- підсобний робітник
- продавець продовольчих товарів
- кухар
- робітник з комплексного обслуговування сільськогосподарського виробництва
- прибиральник службових приміщень
- листоноша (поштар)
- продавець непродовольчих товарів
- бухгалтер
- продавець-консультант
- укладальник-пакувальник