



# ПОПИТ ТА ПРОПОЗИЦІЯ НА ЗАРЕЄСТРОВАНОМУ РИНКУ ПРАЦІ У 2023 РОЦІ

## Попит та пропозиція на зареєстрованому ринку праці у 2023 році

Протягом 2023 року роботодавці проінформували центри зайнятості про наявність 15,7 тис. вакансій.

Структура вакансій за видами економічної діяльності була наступною: 19% вакансій пропонувалося у переробній промисловості; 17% - у сільському господарстві, 14 % - в оптовій та роздрібній торгівлі; 9% – у освіті.

У професійному розрізі найбільше вакансій пропонувалося для працевлаштування: робітників з обслуговування, експлуатації устаткування – 18%; працівників сфери торгівлі та послуг – 18%; найпростіших професій – 17%, кваліфікованих робітників з інструментом – 14%;

Станом на 1 січня 2024 року кількість вакансій, заявлених роботодавцями до Полтавської обласної служби зайнятості становила 2,0 тис. одиниць.

За видами економічної діяльності, більшість вакансій налічується на підприємствах переробної промисловості (27%); у оптовій та роздрібній торгівлі (11%); у охороні здоров'я та наданні соціальної допомоги (10%), у транспорті, складському господарстві, поштовій та кур'єрській діяльності (10%), у освіті (8%); у сільському, лісовому та рибному господарстві (7%).

За професійними групами: найбільше вакансій подано для працевлаштування:

- кваліфікованих робітників з інструментом - 25% всіх поданих вакансій (швачка, електрик з ремонту та обслуговування електроустаткування, слюсар-ремонтник, електрогазозварник);
- робітників з обслуговування, експлуатації устаткування та машин – 15% (водій автотранспортних засобів, токар, машиніст крана автомобільного, тракторист-машиніст сільськогосподарського (лісогосподарського) виробництва);
- працівників сфери торгівлі та послуг - 14% (продавці, кухар, охоронник, кондуктор громадського транспорту, молодша медична сестра (молодший медичний брат));
- фахівців - 13% (бухгалтер, сестра медична (брат медичний), фахівець, електрик, фельдшер);
- професіоналів - 13% (спеціаліст державної служби (місцеве самоврядування), вчитель закладу загальної середньої освіти, практичний психолог);
- некваліфікованих працівників - 9% підсобний робітник, прибиральник службових приміщень, вантажник, дворник, прибиральник територій);

## Попит та пропозиція на зареєстрованому ринку праці у 2023 році

У 2023 році послугами Полтавської обласної служби зайнятості скористалися **24,0 тис. зареєстрованих безробітних.**

**За видами економічної діяльності,** серед безробітних, які мали професійний досвід: 18% раніше працювали в оптовій та роздрібній торгівлі; 15% - у державному управлінні й соціальному страхуванні; 15% - у сільському господарстві; 15% – на підприємствах переробної промисловості.

**За професійними групами,** серед зареєстрованих безробітних переважають працівники сфери торгівлі та послуг (22%); представники найпростіших професій (17%); робітники з обслуговування, експлуатації устаткування (12%).

**Станом на 1 січня 2024 року** послуги Полтавської обласної служби зайнятості отримували 4,7 тис. осіб, які мали статус безробітного.

За статтю: у загальній кількості зареєстрованих безробітних, чоловіки становили – 1,0 тис. осіб (або 22%), жінки – 3,7 тис. осіб (або 78%).

За віковими групами: 22% зареєстрованих безробітних були у віці до 35 років; 29% – у віці від 35 до 44 років; 29% – у віці від 45 до 55 років; 20% – понад 55 років.

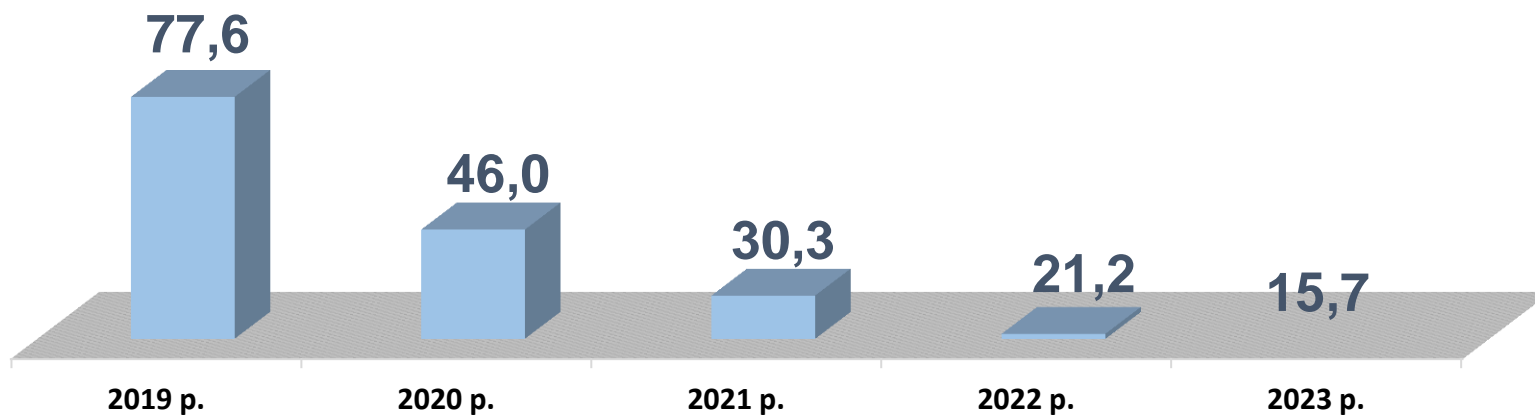
За освітою: 42% зареєстрованих безробітних мали вищу освіту, 41% – професійно-технічну, 17% – загальну середню освіту.

Найбільша нестача вакансій спостерігалася для представників таких професій: для 30 підсобних робітників є 53 вакансії, для 235 безробітних продавців продовольчих товарів є 85 вакансій; для 156 листонош (поштарів) є 10 вакансій, для 145 прибиральників службових приміщень є 17 вакансій, для 128 робітників з комплексного обслуговування сільськогосподарського виробництва є 3 вакансії, для 149 безробітних кухарів є 34 вакансії; для 119 продавців непродовольчих товарів є 9 вакансій; для 96 стрільців є 3 вакансії,.

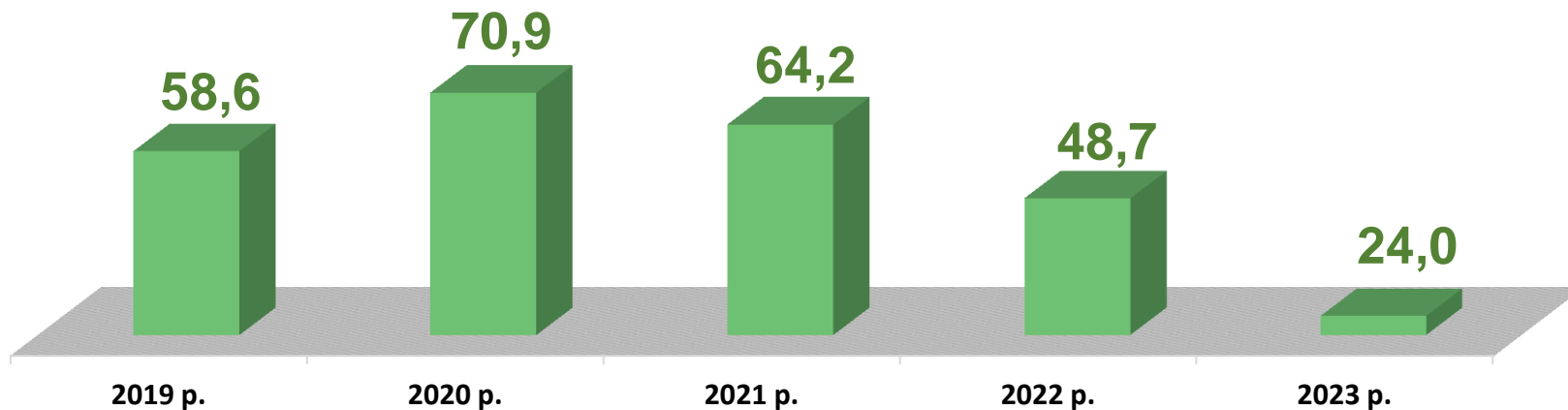
Нестача кадрів спостерігалася серед представників таких професій: швачка, електромонтер з ремонту та обслуговування електроустаткування, електрогазозварник, електромеханік, слюсар-електрик з ремонту електроустаткування, токар, слюсар-ремонтник, кондуктор громадського транспорту, машиніст крана автомобільного, слюсар із складання металевих конструкцій, слюсар з ремонту колісних транспортних засобів, машиніст екскаватора, моторист цементувального агрегата, поліцейський патрульної служби, лікар-терапевт, інспектор (пенітенціарна система), практичний психолог.



### Кількість вакансій, тис. одиниць

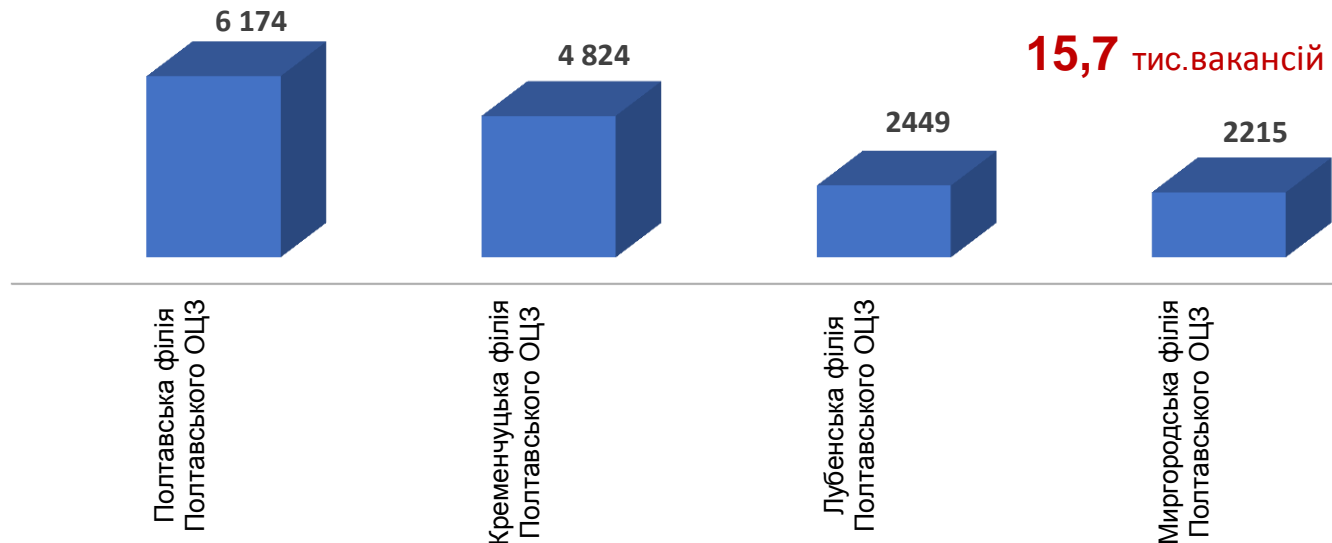


### Чисельність безробітних, тис. осіб

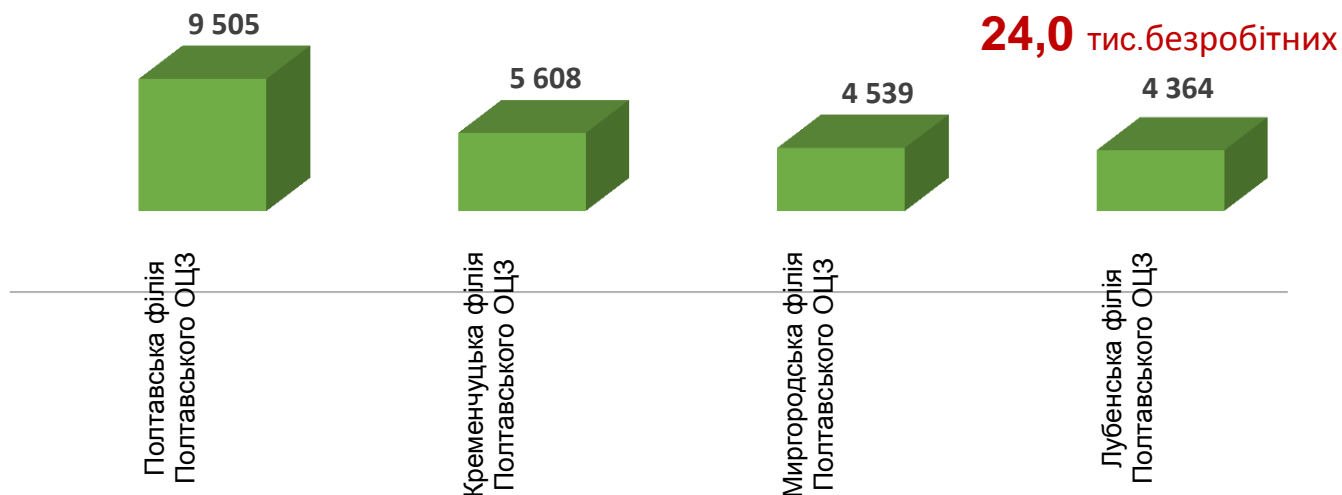


Попит та пропозиція на зареєстрованому ринку праці у 2023 році

## Кількість вакансій за філіями обласного центру зайнятості, одиниць

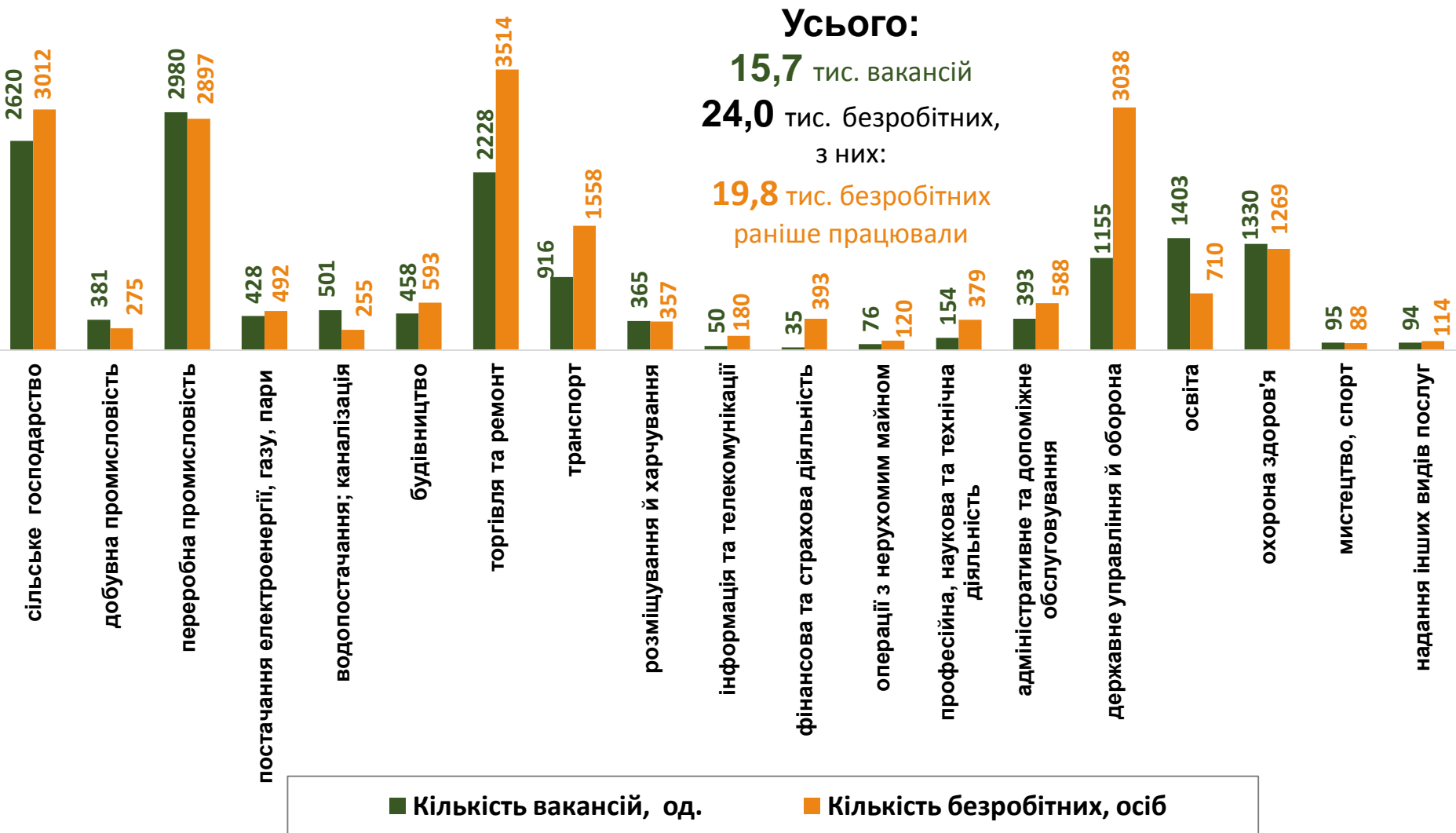


## Чисельність безробітних за філіями обласного центру зайнятості, осіб



Попит та пропозиція на зареєстрованому ринку праці у 2023 році

## Кількість вакансій та чисельність безробітних за видами економічної діяльності



### Чисельність безробітних за статтю, осіб

(за статтю та видами економічної діяльності підприємств, на яких вони раніше працювали)



**6,3** тис. чоловіків

з них:

**5,3** тис. чоловіків  
раніше працювали



**17,7** тис. жінок

з них:

**14,5** тис. жінок  
раніше працювали



Попит та пропозиція на зареєстрованому ринку праці у 2023 році

## Структура вакансій, % (за видами економічної діяльності)



## Структура безробітних, % (за видами економічної діяльності, на яких вони раніше працювали)





### Кількість вакансій та чисельність безробітних

#### за окремими видами переробної промисловості

Усього переробна промисловість :

**3,0** тис.вакансій

**2,9** тис.безробітних були зайнятими

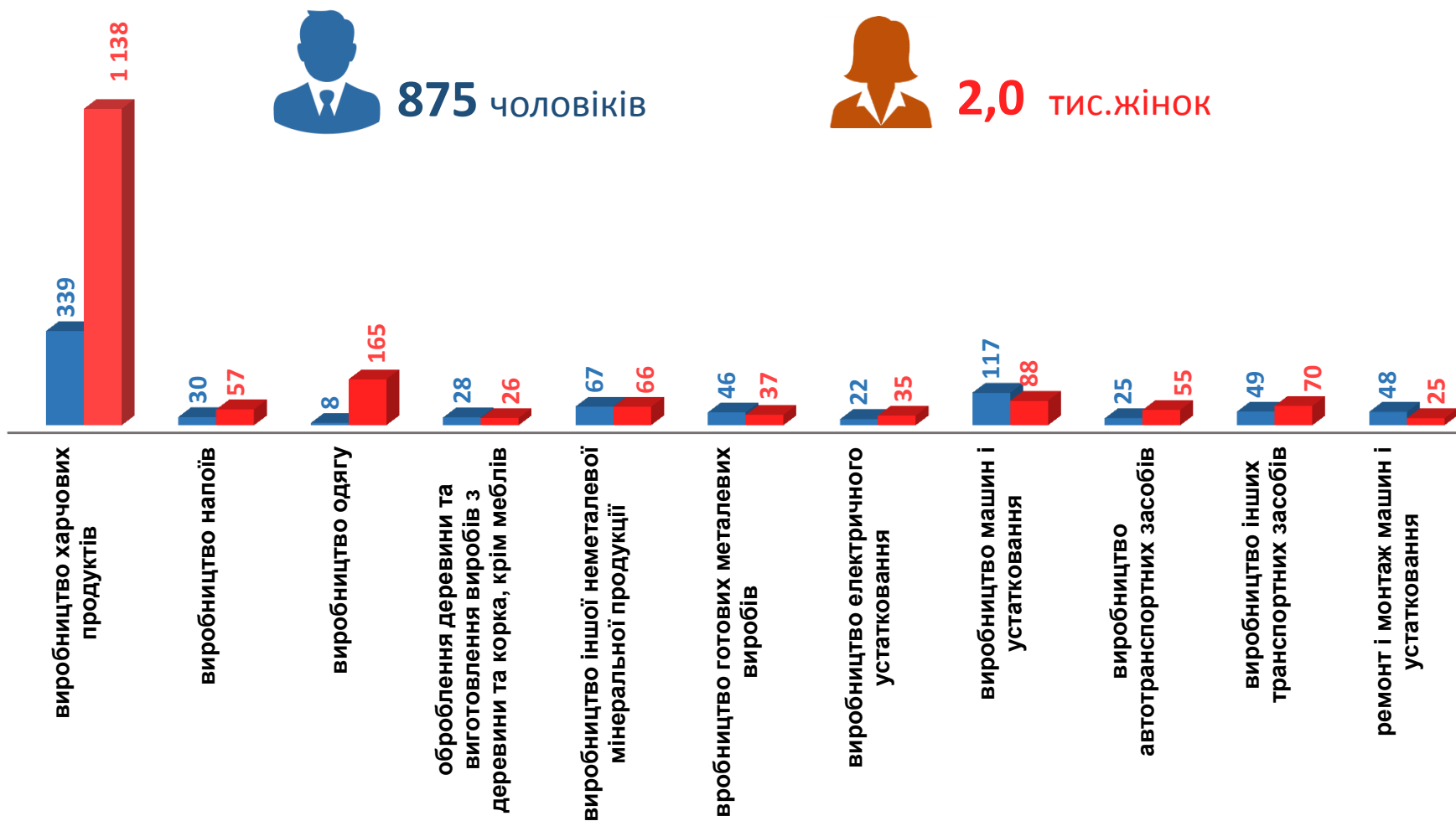
у переробній промисловості





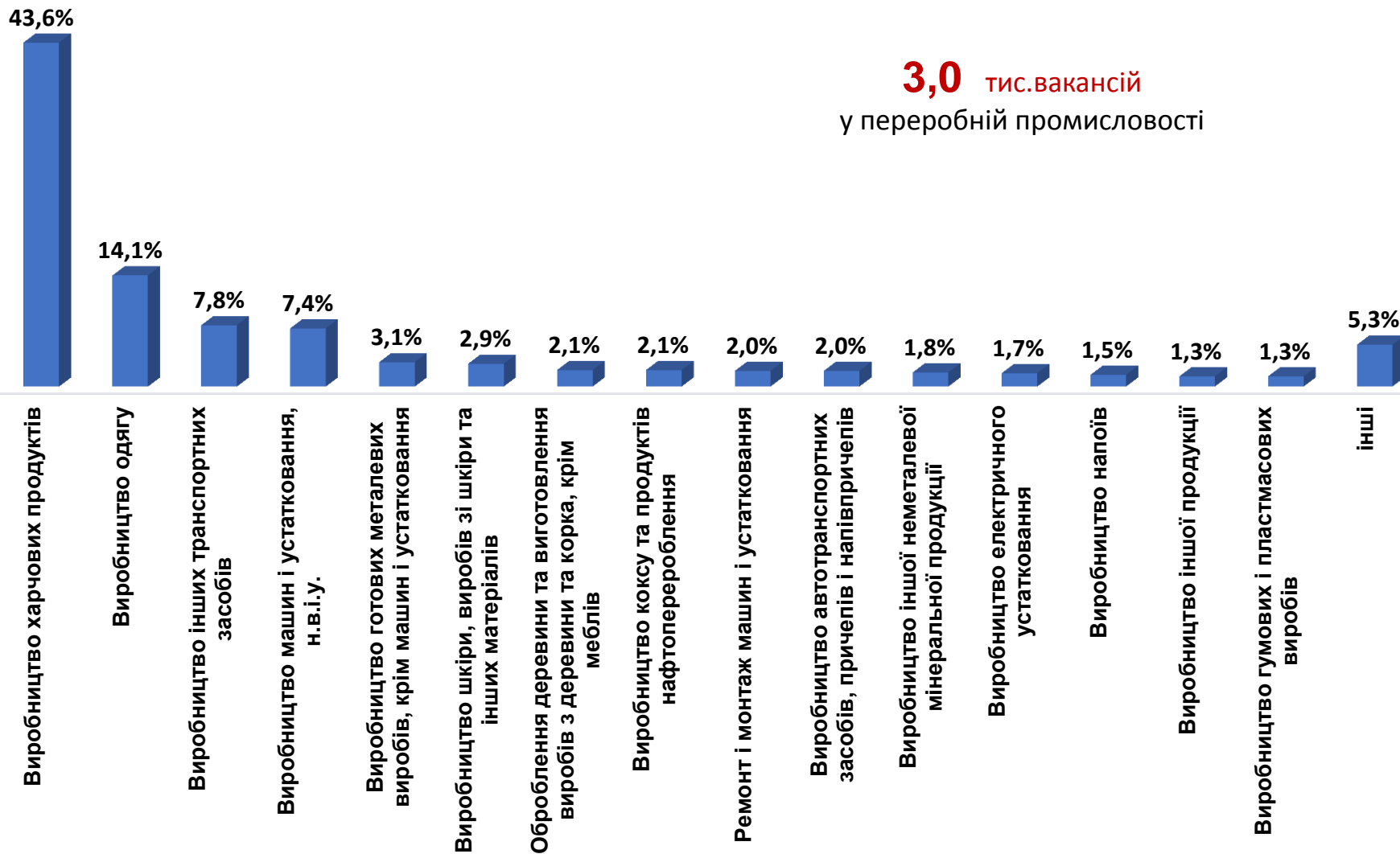
### Чисельність безробітних за статтю, осіб

(за статтю та окремими видами переробної промисловості підприємств, на яких вони раніше працювали)



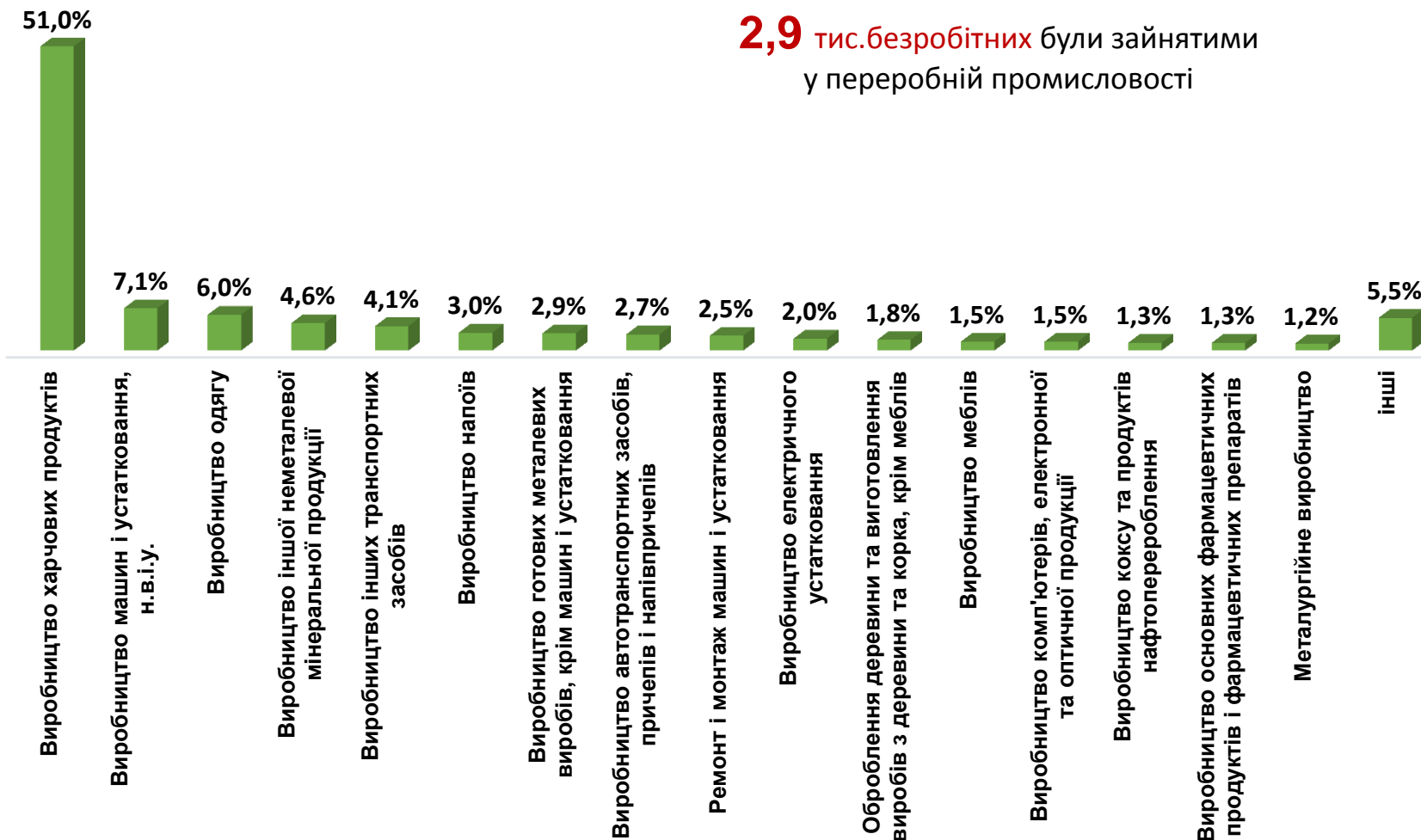


## Структура вакансій за видами переробної промисловості, %





## Структура безробітних за видами переробної промисловості, %



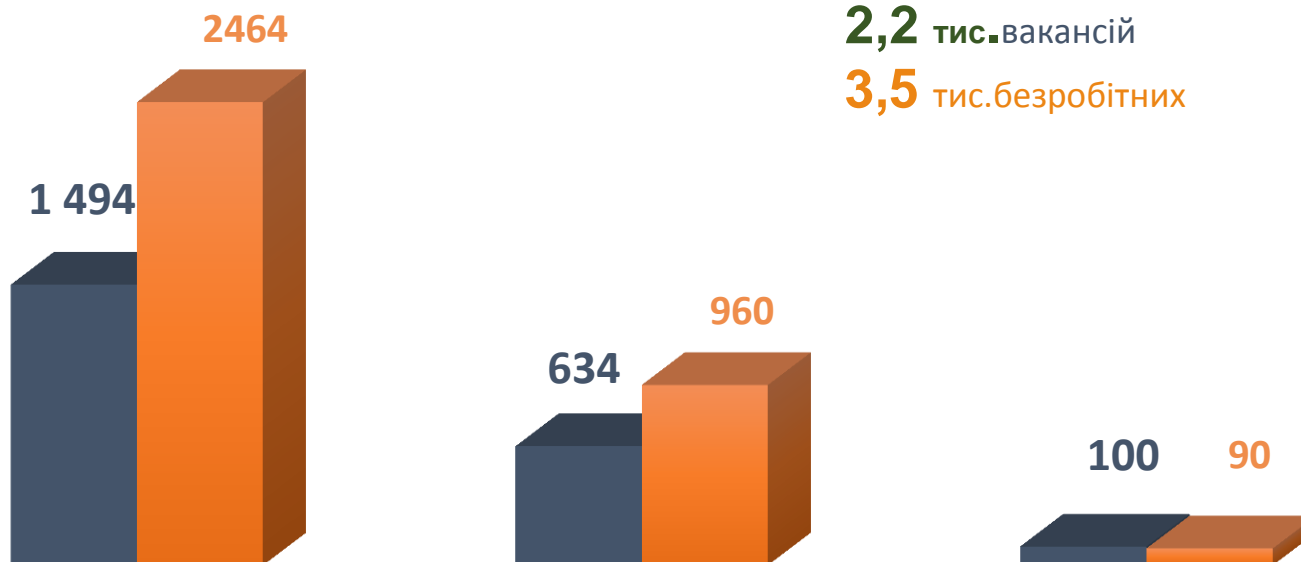


### Кількість вакансій та чисельність безробітних за видами оптової та роздрібної торгівлі

**Усього:**

**2,2** тис. вакансій

**3,5** тис. безробітних



роздрібна торгівля, крім торгівлі автотранспортними засобами та мотоциклами

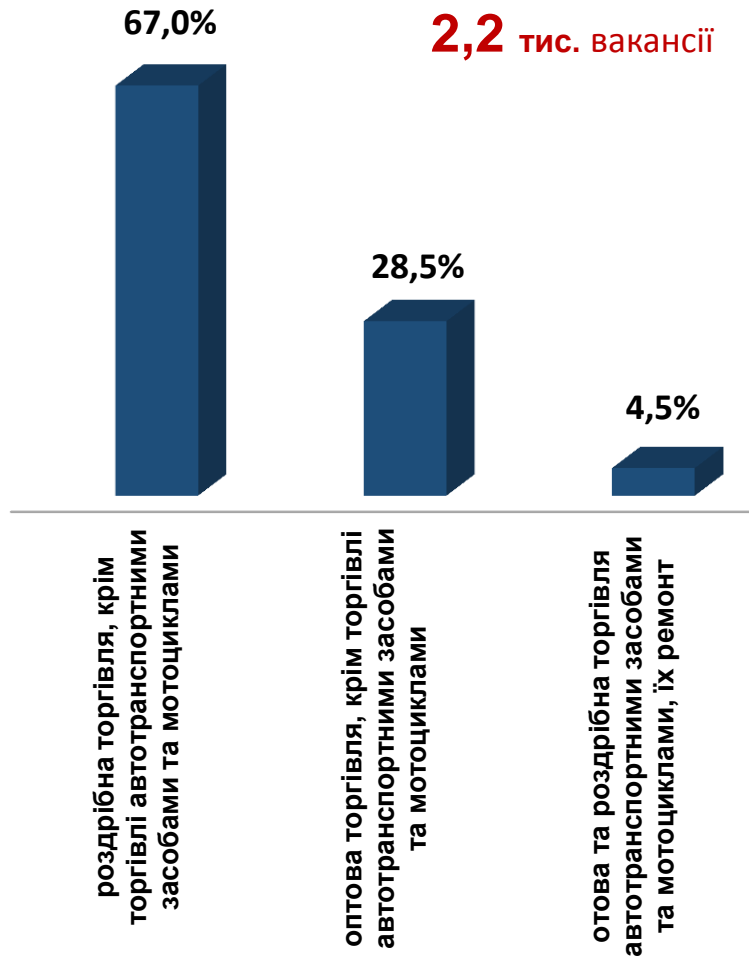
оптова торгівля, крім торгівлі автотранспортними засобами та мотоциклами

отова та роздрібна торгівля автотранспортними засобами та мотоциклами, їх ремонт

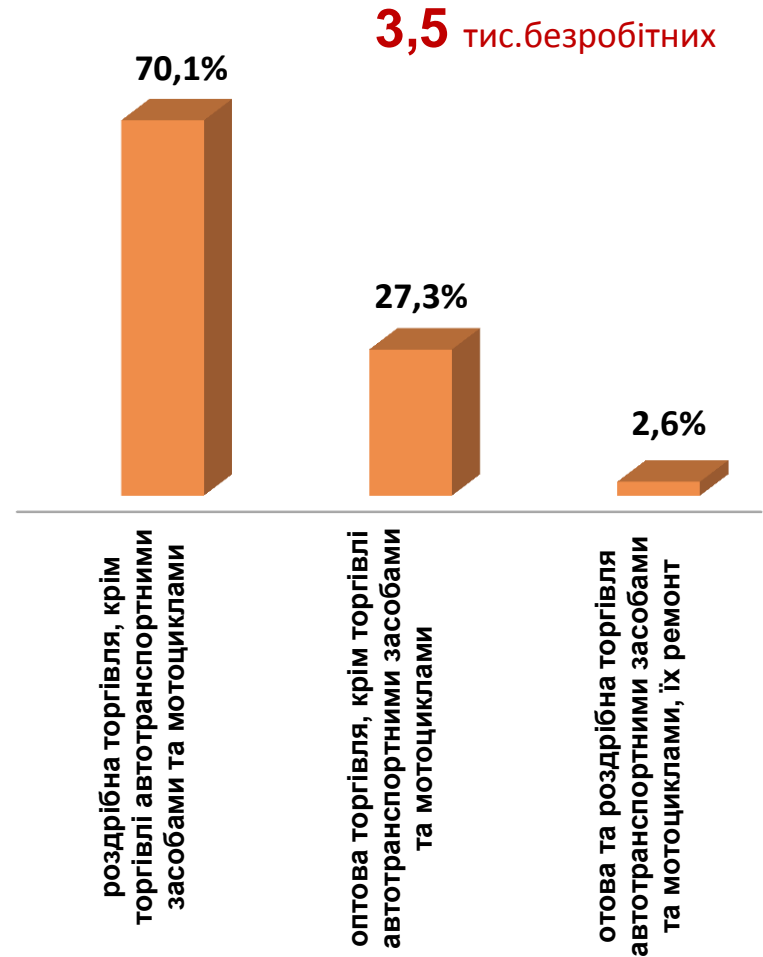
■ Кількість вакансій, один.

■ Кількість безробітних, осіб

### Структура вакансій за видами оптової та роздрібної торгівлі, %



### Структура безробітних за видами оптової та роздрібної торгівлі, %





## Кількість вакансій та чисельність безробітних у сфері транспорту



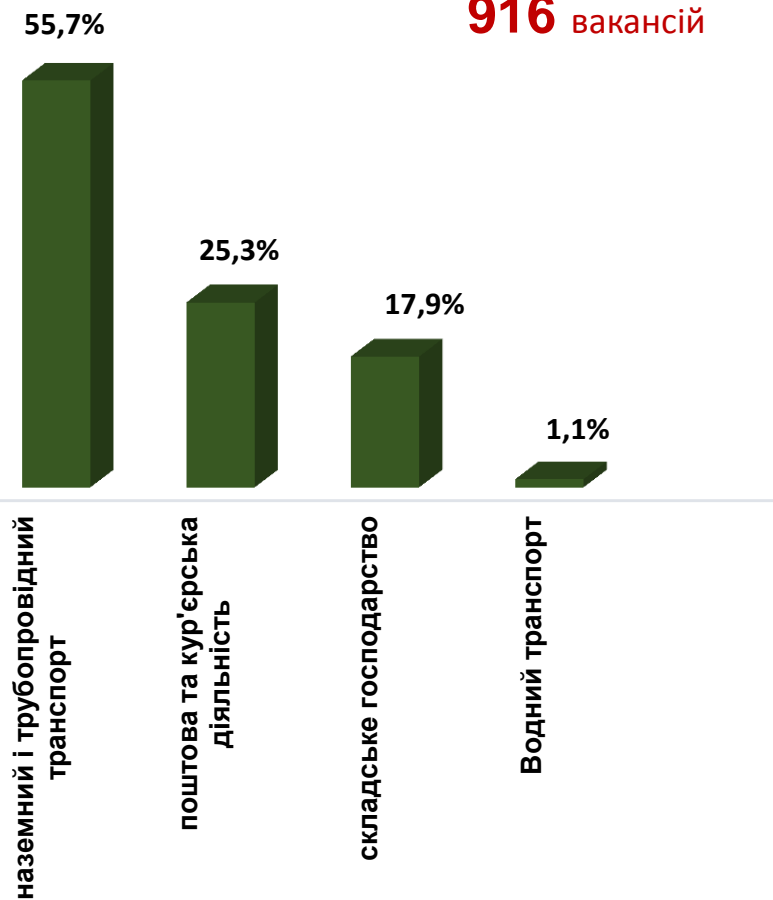
**Усього:**  
**916** вакансій  
**1,6** тис. безробітних

■ кількість вакансій, один.

■ кількість безробітних, осіб

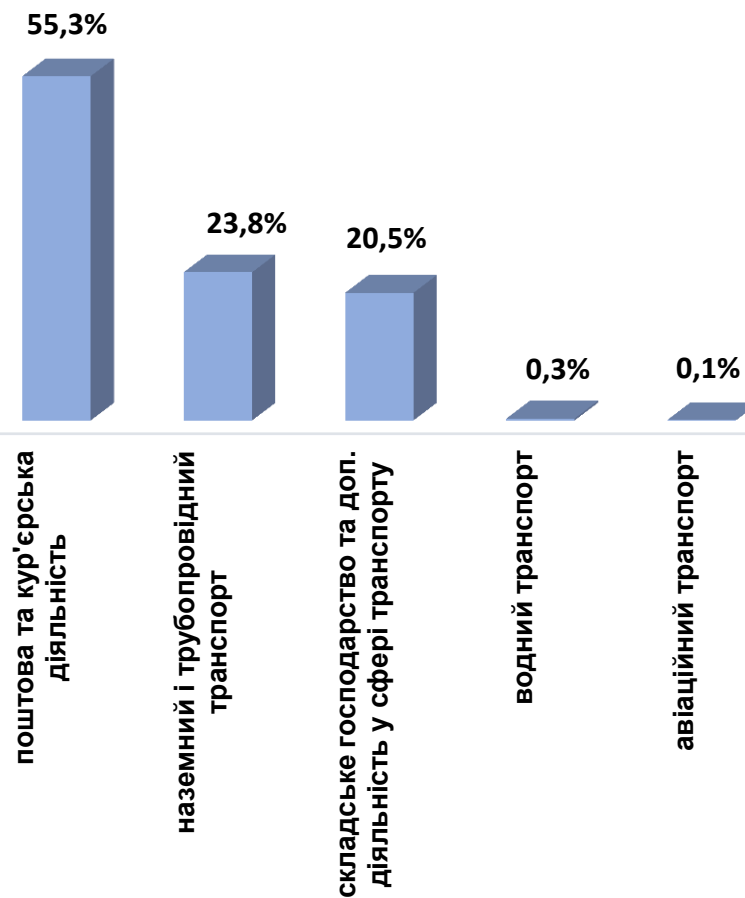
### Структура вакансій, % у сфері транспорту

**916** вакансій



### Структура безробітних, % у сфері транспорту

**1,6** тис. безробітних



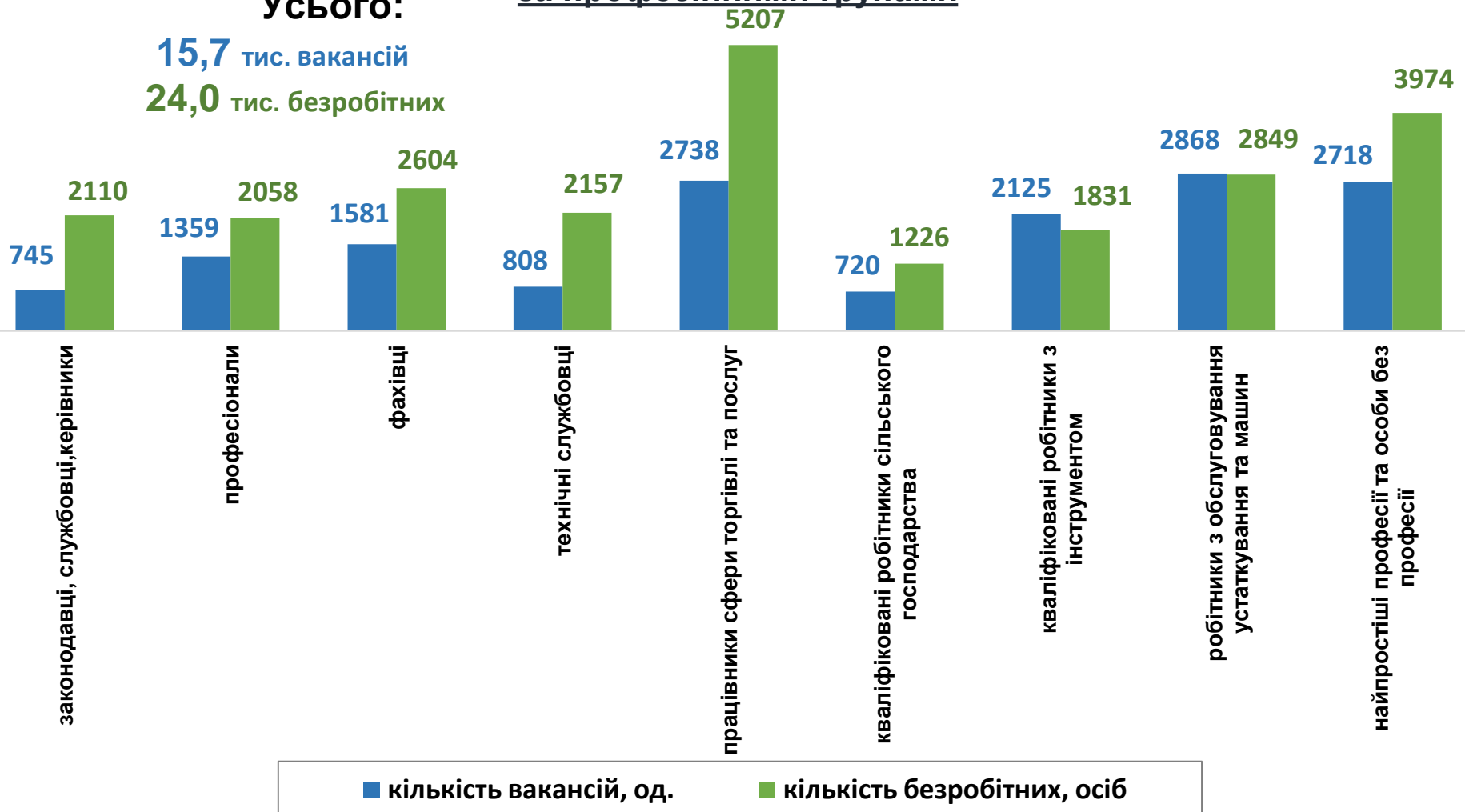




### Кількість вакансій та чисельність безробітних

**Усього:**  
**15,7** тис. вакансій  
**24,0** тис. безробітних

### за професійними групами





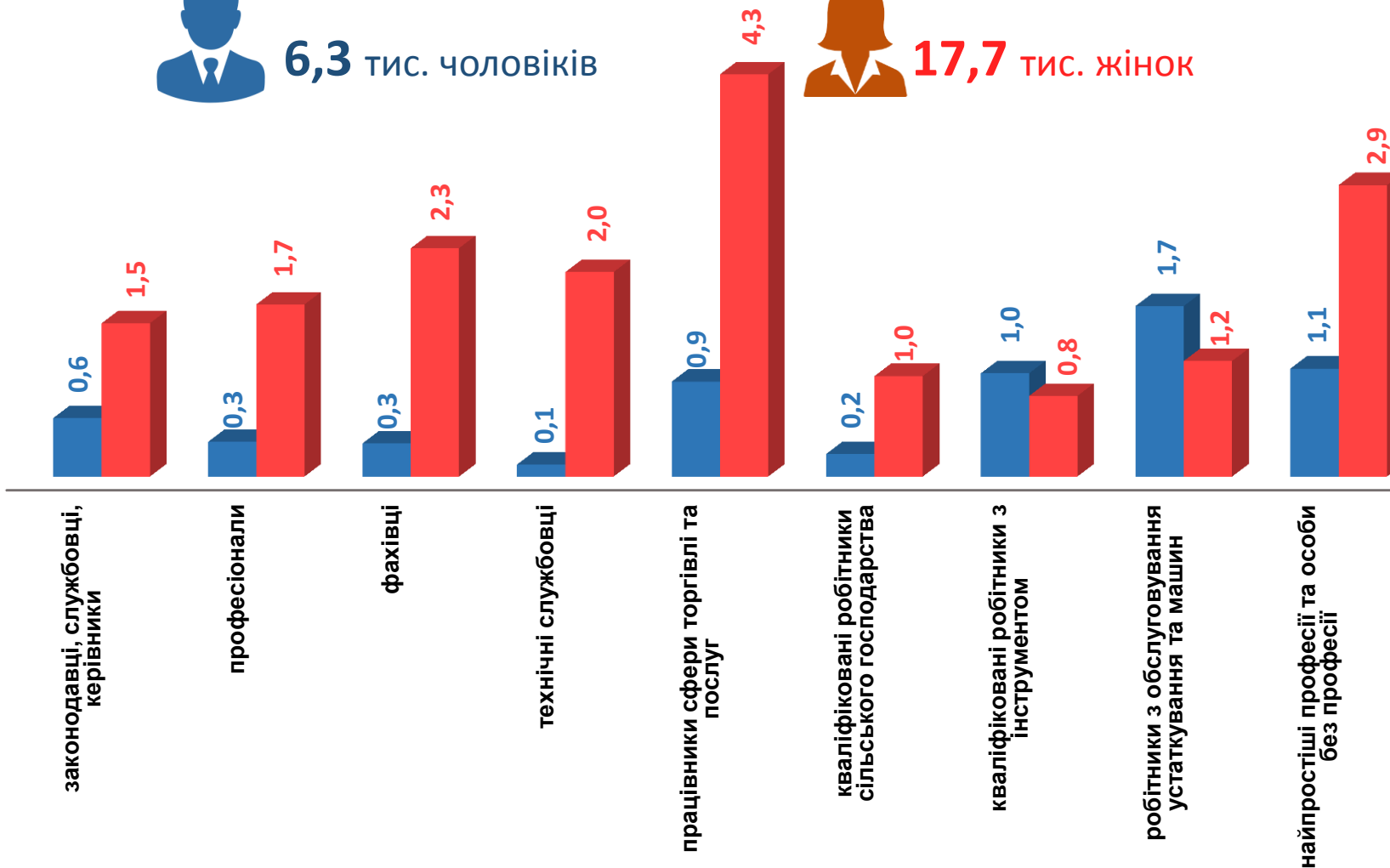
## Чисельність безробітних за статтю за статтю та професійними групами



6,3 тис. чоловіків



17,7 тис. жінок



Попит та пропозиція на зареєстрованому  
ринку праці у 2023 році

## Структура вакансій за професійними групами, %



## Структура безробітних за професійними групами, %



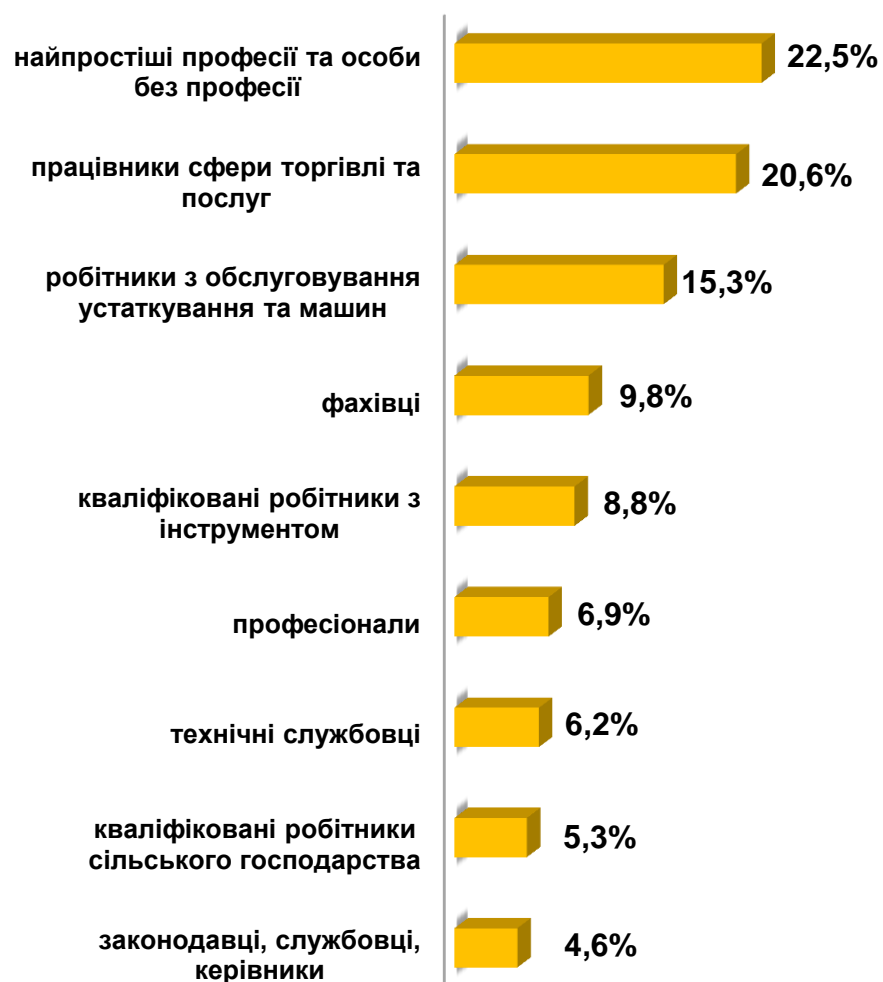


### Структура працевлаштованих безробітних, %

#### За видами економічної діяльності



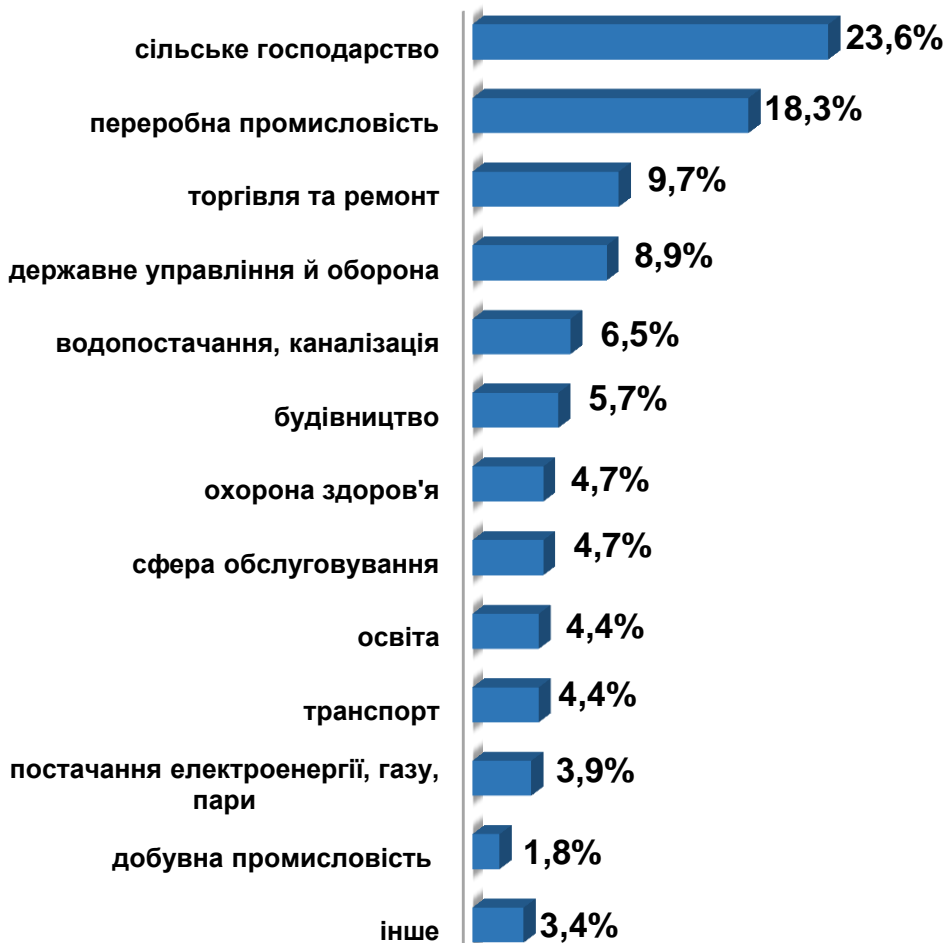
#### За професійними групами



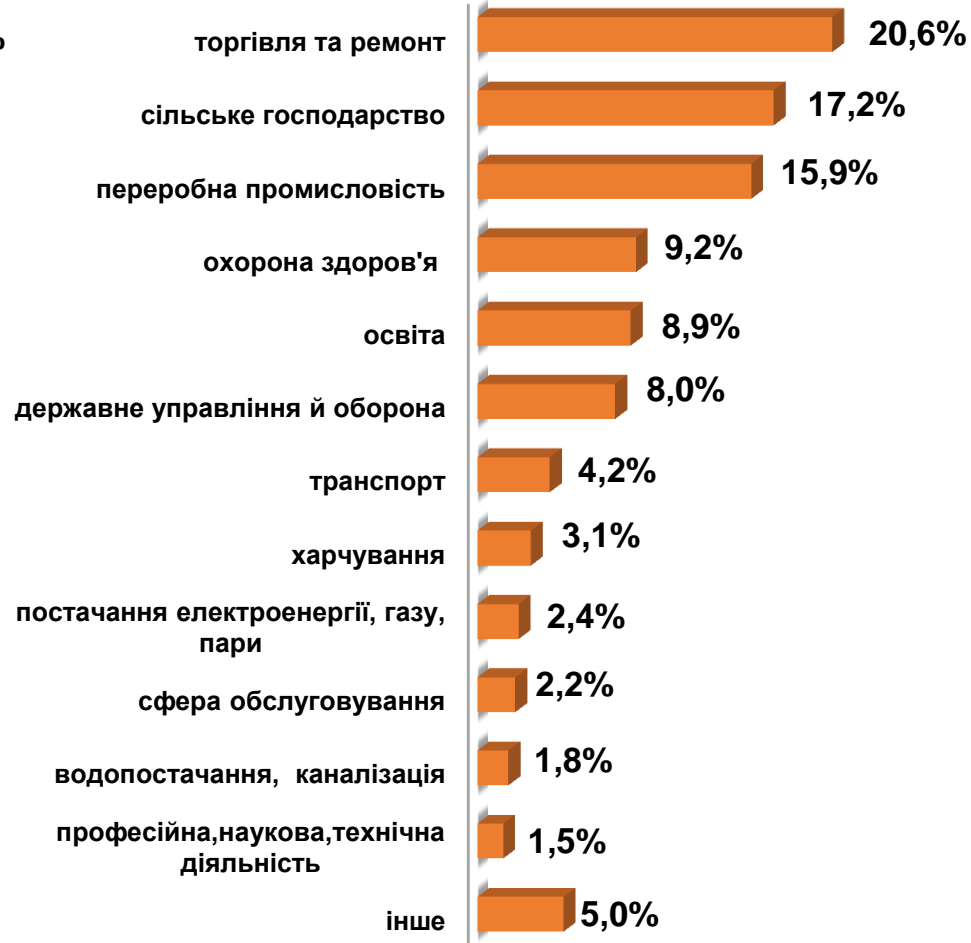
### Структура працевлаштованих безробітних, % за статтю та видами економічної діяльності



ЧОЛОВІКИ



ЖІНКИ



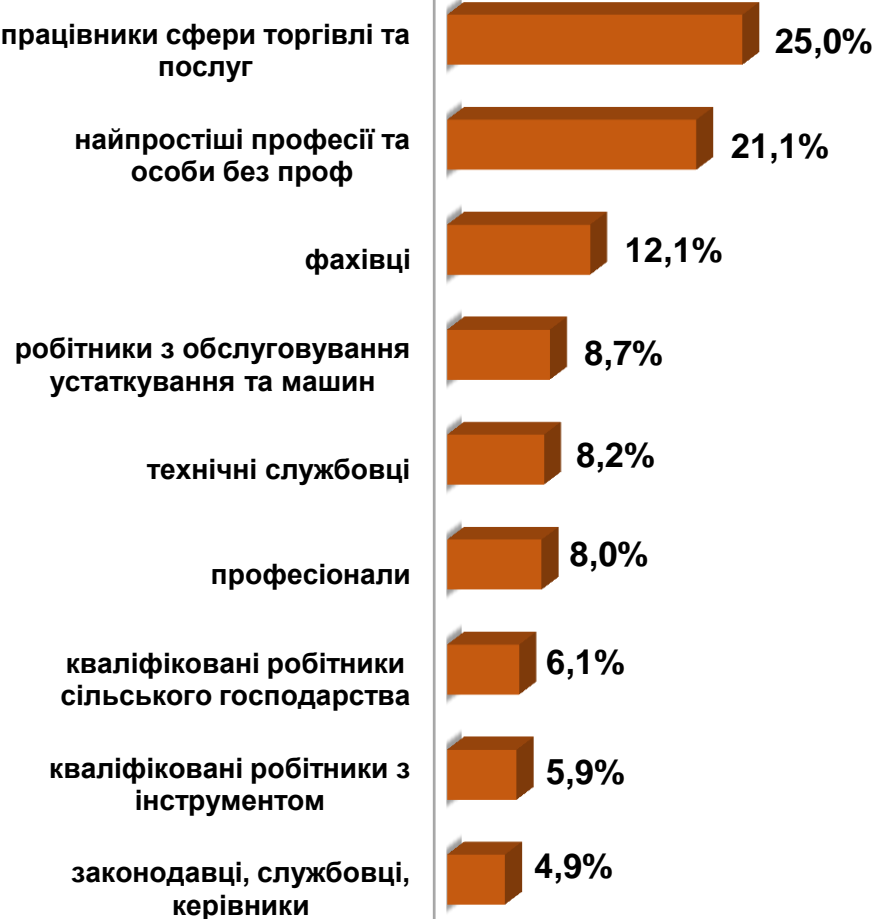
### Структура працевлаштованих безробітних, % за статтю та професійними групами



**ЧОЛОВІКИ**



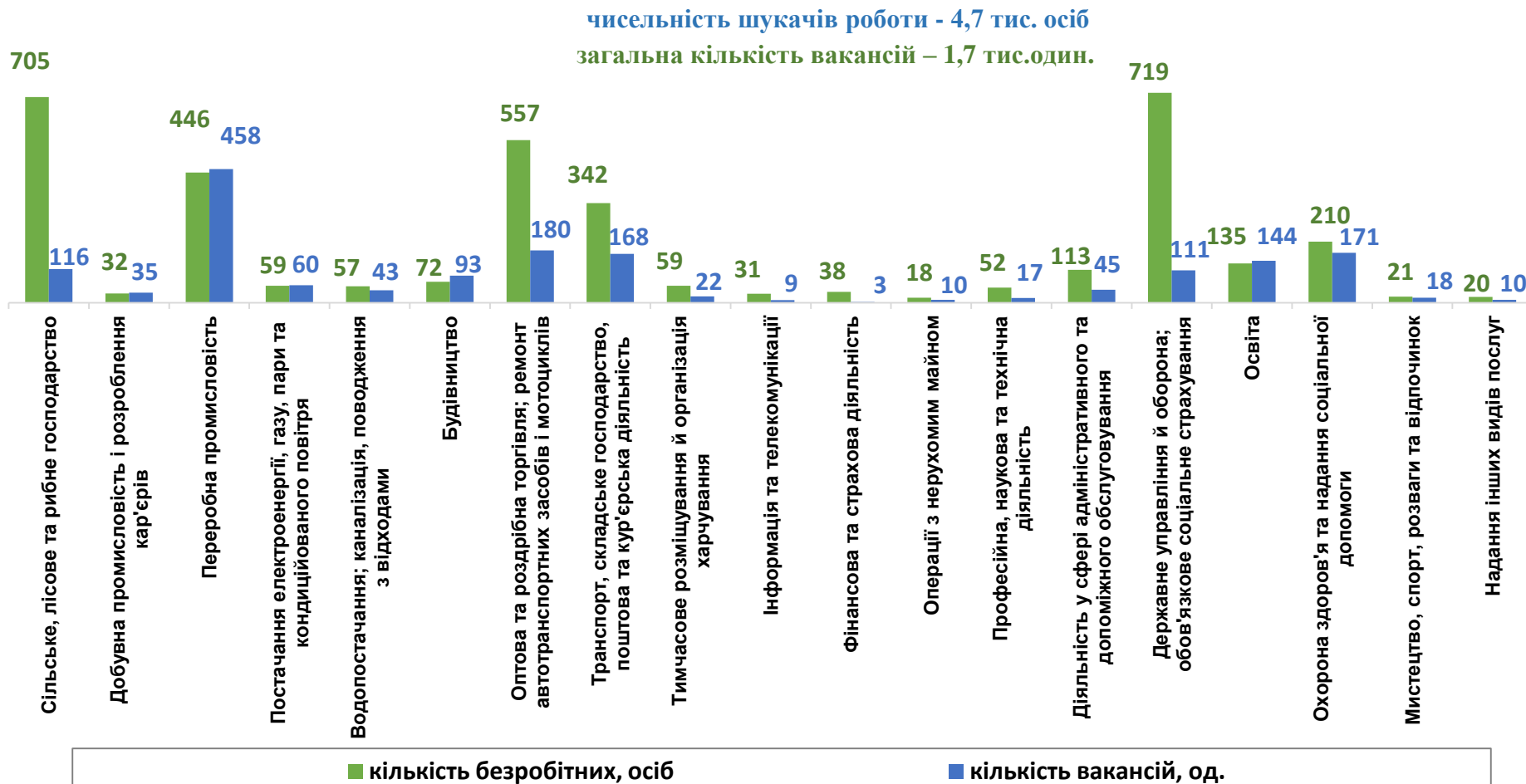
**ЖІНКИ**





## Чисельність зареєстрованих безробітних та кількість вакансій станом на 1 січня 2024 року

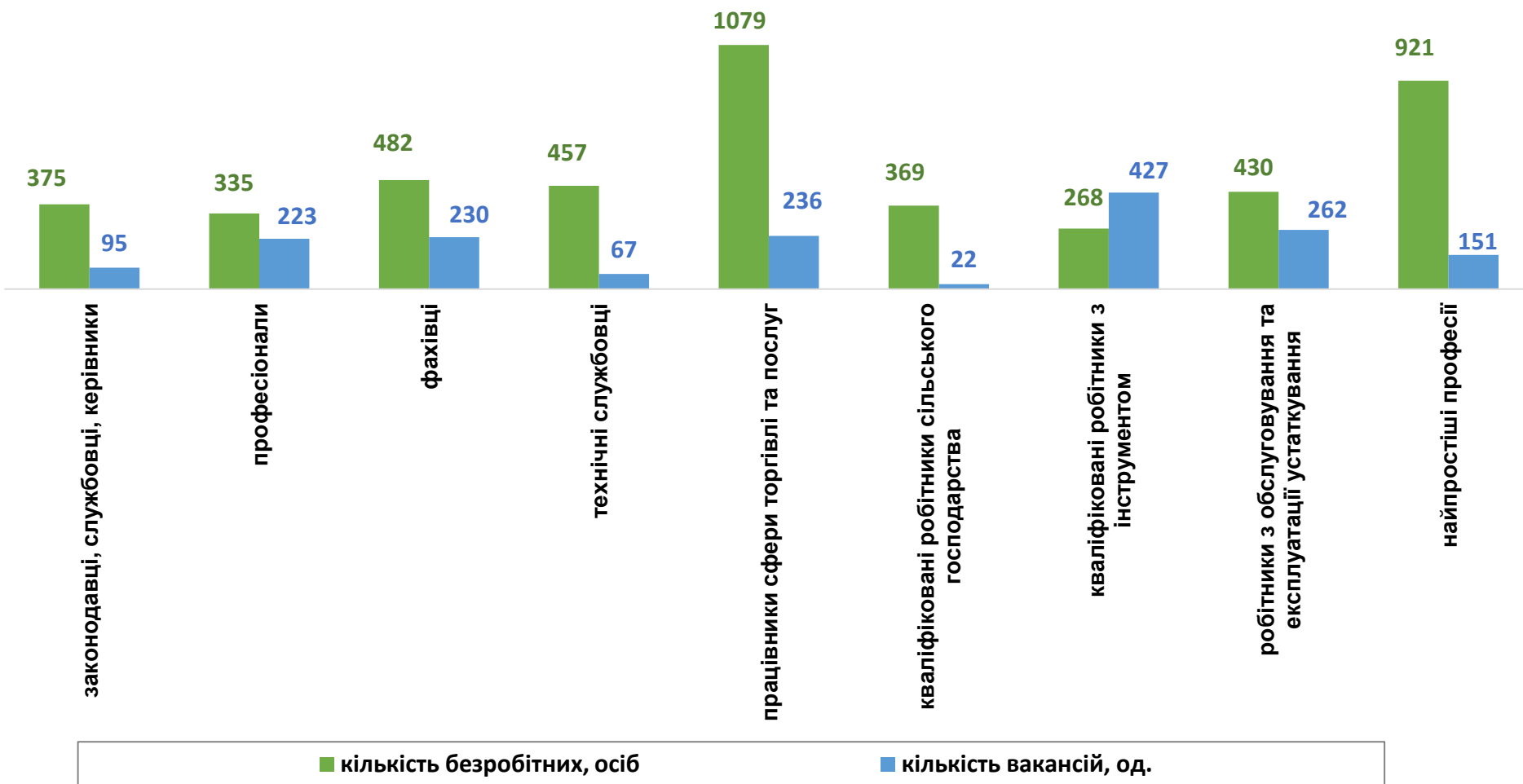
### За видами економічної діяльності





## Чисельність зареєстрованих безробітних та кількість вакансій станом на 1 січня 2024 р.

За професійними групами







## Професії, по яких кількість вакансій є найбільшою, станом на 1 січня 2024 року **ТОП-20**

продавець продовольчих товарів

швачка

водій автотранспортних засобів

підсобний робітник

бухгалтер

електромонтер з ремонту та обслуговування  
електроустаткування

кухар

охоронник

слюсар-ремонтник

сестра медична (брат медичний)

електрогазозварник

спеціаліст державної служби (місцевого  
самоврядування)

слюсар з ремонту колісних транспортних  
засобів

фахівець

токарь

прибиральник службових приміщень

слюсар-електрик з ремонту  
електроустаткування

продавець-консультант

електромеханік

вантажник



## Професії, по яких чисельність безробітних є найбільшою, станом на 1 січня 2024 року **ТОП-20**

підсобний робітник

продавець продовольчих товарів

листоноша (поштар)

кухар

прибиральник службових приміщень

робітник з комплексного обслуговування  
сільськогосподарського виробництва

продавець непродовольчих товарів

водій автотранспортних засобів

стрілець

продавець-консультант

бухгалтер

охоронник

укладальник-пакувальник

молодша медична сестра (молодший  
медичний брат) (санітарка, санітарка-  
прибиральниця, санітарка-буфетниця, санітар,  
ванітар-прибиральник, санітар-буфетник та ін.)

фахівець

робітник з благоустрою

соціальний робітник

прибиральник виробничих приміщень

сторож

оператор машинного доіння

## Професії, по яких чисельність безробітних за статтю є найбільшою, станом на 1 січня 2024 року

### ТОП-10



#### Чоловіки

- ✓ водій автотранспортних засобів
- ✓ стрілець
- ✓ підсобний робітник
- ✓ охоронник
- ✓ тракторист-машиніст сільськогосподарського (лісгосподарського) виробництва
- ✓ робітник з благоустрою
- ✓ вантажник
- ✓ командир відділення
- ✓ слюсар-ремонтник
- ✓ сторож



#### Жінки

- ✓ підсобний робітник
- ✓ продавець продовольчих товарів
- ✓ листоноша (поштар)
- ✓ кухар
- ✓ прибиральник службових приміщень
- ✓ продавець непродовольчих товарів
- ✓ робітник з комплексного обслуговування сільськогосподарського виробництва
- ✓ продавець-консультант
- ✓ бухгалтер
- ✓ молодша медична сестра (молодший медичний брат) (санітарка, санітарка-прибиральниця, та ін.)