



ПОПИТ ТА ПРОПОЗИЦІЯ НА ЗАРЕЄСТРОВАНОМУ РИНКУ ПРАЦІ

У СІЧНІ-ЖОВТНІ 2023 РОКУ

Попит та пропозиція на зареєстрованому ринку праці у січні-жовтні 2023 року

Протягом січня-жовтня 2023 року роботодавці проінформували центри зайнятості про наявність **13,5 тис. вакансій**.

Структура вакансій за видами економічної діяльності була наступною: 19% вакансій пропонувалося у переробній промисловості; 18% - у сільському господарстві, 14 % - в оптовій та роздрібній торгівлі; 9% – у освіті.

У професійному розрізі найбільше вакансій пропонувалося для працевлаштування: робітників з обслуговування, експлуатації устаткування – 19%; найпростіших професій – 18%, працівників сфери торгівлі та послуг – 17%; кваліфікованих робітників з інструментом – 14%;

Станом на 1 листопада 2023 року кількість вакансій, заявлених роботодавцями до Полтавської обласної служби зайнятості становила 2,2 тис. одиниць.

За видами економічної діяльності, більшість вакансій налічується на підприємствах переробної промисловості (25%); у оптовій та роздрібній торгівлі (11%); у освіті (10%); у транспорті, складському господарстві, поштовій та кур'єрській діяльності (9%), у охороні здоров'я та наданні соціальної допомоги (9%), у сільському, лісовому та рибному господарстві (7%).

За професійними групами: найбільше вакансій подано для працевлаштування:

- кваліфікованих робітників з інструментом - 24% всіх поданих вакансій (швачка, електрик з ремонту та обслуговування електроустаткування, слюсар-ремонтник, електрогазозварник);
- робітників з обслуговування, експлуатації устаткування та машин – 22% (оператор котельні, водій автотранспортних засобів, машиніст (кочегар) котельної);
- працівників сфери торгівлі та послуг - 13% (продавці, кухар, охоронник, молодша медична сестра (молодший медичний брат), кондуктор громадського транспорту, офіціант);
- професіоналів - 12% (вчитель закладу загальної середньої освіти, спеціаліст державної служби (місцеве самоврядування), інспектор (пенітенціарна система), юрисконсульт, психолог);
- некваліфікованих працівників - 10% (підсобний робітник, вантажник, прибиральник територій, укладальник-пакувальник, прибиральник службових приміщень, двірник, опалювач);
- фахівців - 10% (бухгалтер, сестра медична (брат медичний), фахівець, електромеханік, вихователь, шеф-кухар, механік);

Попит та пропозиція на зареєстрованому ринку праці у січні-жовтні 2023 року

У січні-жовтні 2023 року послугами Полтавської обласної служби зайнятості скористалися 21,7 тис. зареєстрованих безробітних.

За видами економічної діяльності, серед безробітних, які мали професійний досвід: 18% раніше працювали в оптовій та роздрібній торгівлі; 15% - у державному управлінні й соціальному страхуванні; 15% – на підприємствах переробної промисловості; 14% - у сільському господарстві,

За професійними групами, серед зареєстрованих безробітних переважають працівники сфери торгівлі та послуг (22%); представники найпростіших професій (17%); робітники з обслуговування, експлуатації устаткування (12%).

Станом на 1 листопада 2023 року послуги Полтавської обласної служби зайнятості отримували 4,6 тис. осіб, які мали статус безробітного.

За статтю: у загальній кількості зареєстрованих безробітних, чоловіки становили – 1,0 тис. осіб (або 23%), жінки – 3,6 тис. осіб (або 77%).

За віковими групами: 22% зареєстрованих безробітних були у віці до 35 років; 29% – у віці від 35 до 44 років; 29% – у віці від 45 до 55 років; 20% – понад 55 років.

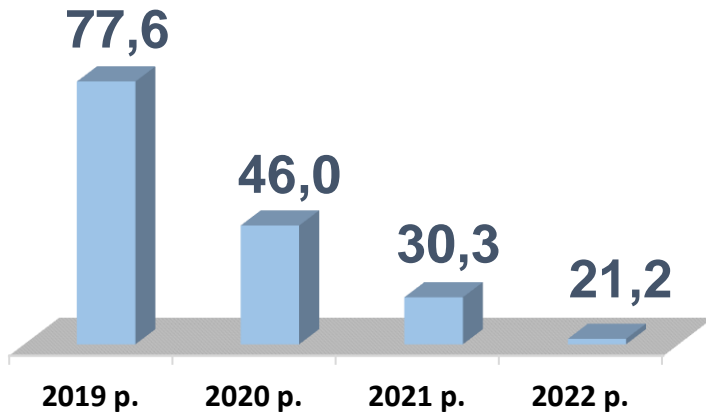
За освітою: 42% зареєстрованих безробітних мали вищу освіту, 41% – професійно-технічну, 17% – загальну середню освіту.

Найбільша нестача вакансій спостерігалася для представників таких професій: для 216 листонош (поштарів) є 8 вакансій, для 241 підсобного робітника є 70 вакансій, для 223 безробітних продавців продовольчих товарів є 87 вакансій; для 144 прибиральників службових приміщень є 16 вакансій, для 119 продавців непродовольчих товарів є 19 вакансій; для 131 безробітного кухаря є 36 вакансії; для 94 стрільців є 2 вакансії.

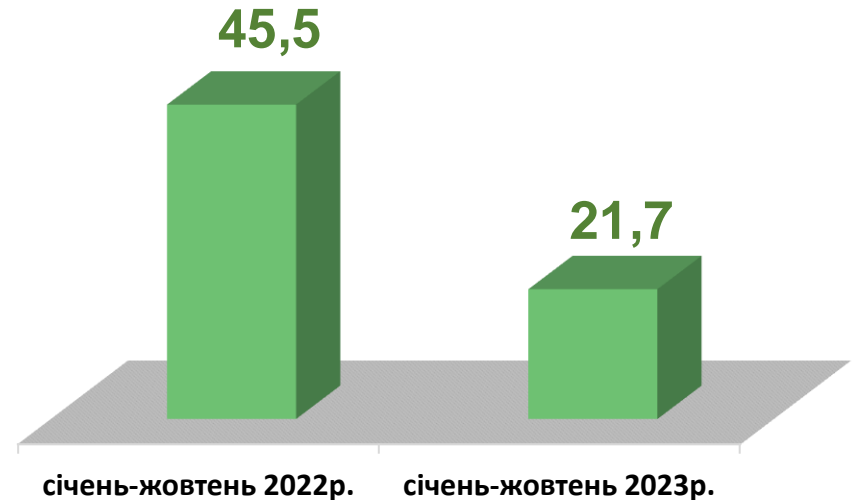
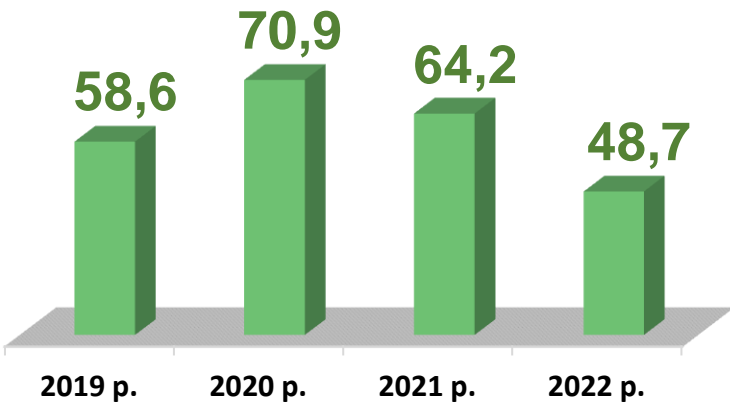
Нестача кадрів спостерігалася серед представників таких професій: оператор котельні, швачка, електрик з ремонту та обслуговування електроустаткування, слюсар з ремонту колісних транспортних засобів, слюсар-електрик з ремонту електроустаткування, електрослюсар (слюсар) черговий та з ремонту устаткування, електромеханік, слюсар-сантехнік, закрійник, електрогазозварник, слюсар із складання металевих конструкцій, машиніст екскаватора, моторист цементувального агрегата, токарь, кондуктор громадського транспорту, машиніст (кочегар) котельної.



Кількість вакансій, тис. одиниць

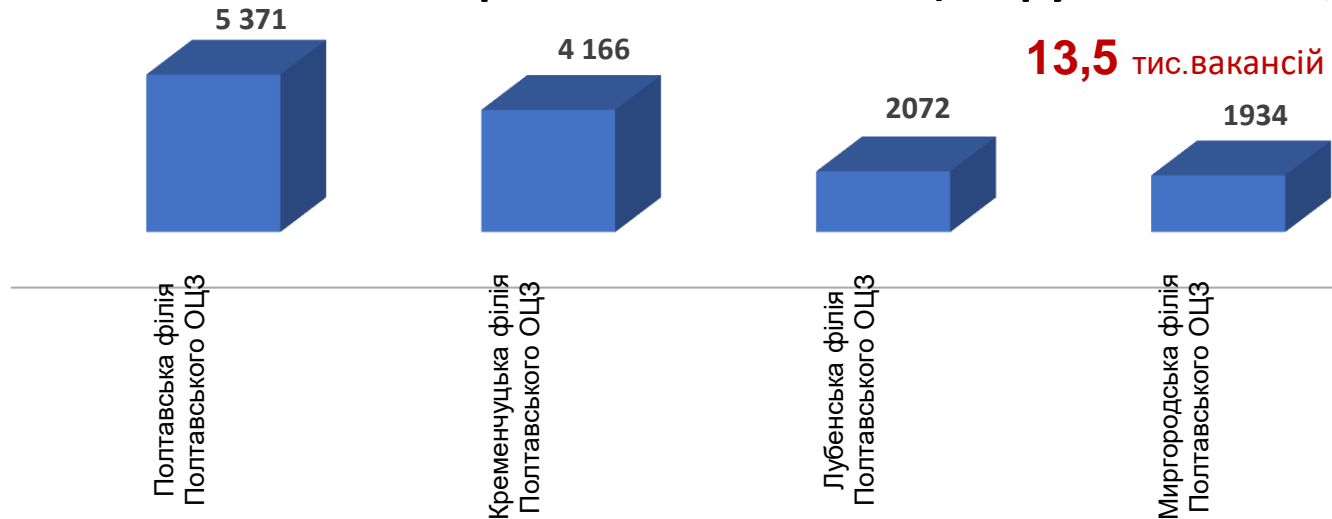


Чисельність безробітних, тис. осіб

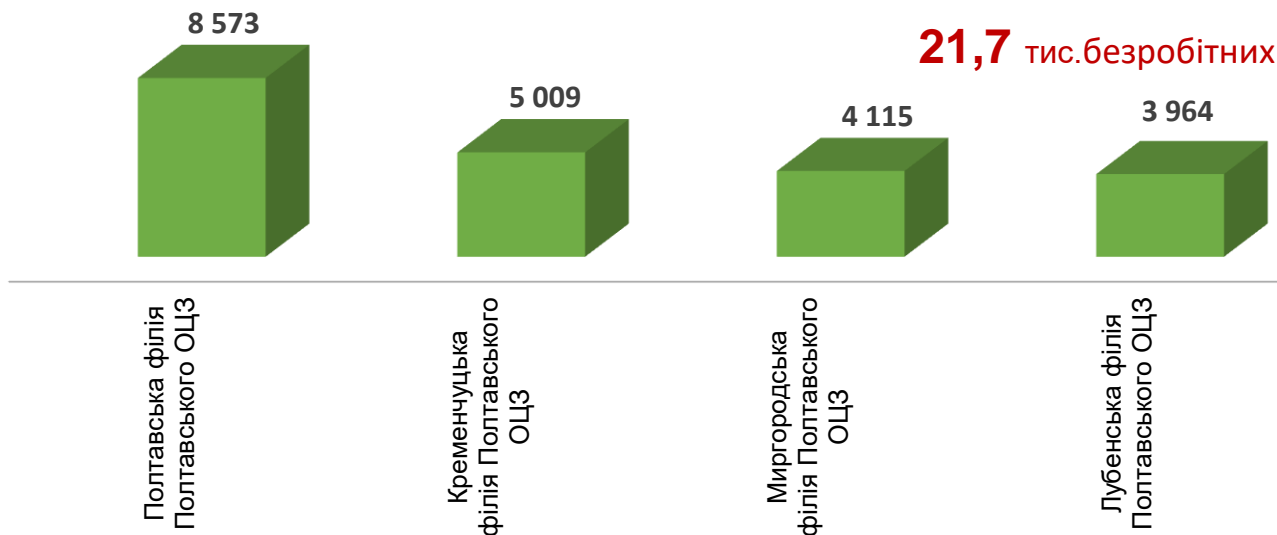


Попит та пропозиція на зареєстрованому ринку праці у січні-жовтні 2023 року

Кількість вакансій за філіями обласного центру зайнятості, *одиниць*

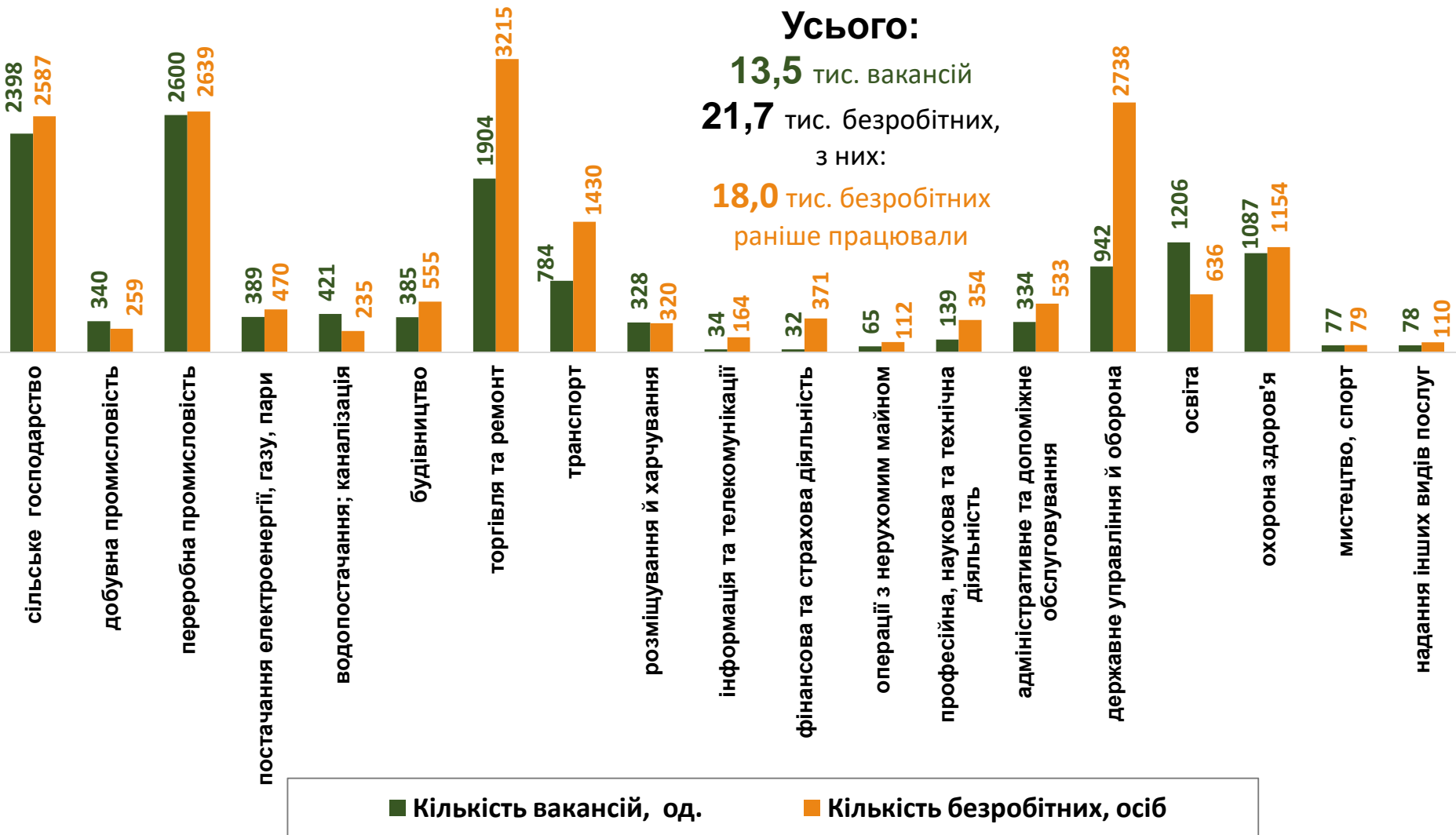


Чисельність безробітних за філіями обласного центру зайнятості, *осіб*



Попит та пропозиція на зареєстрованому ринку праці у січні-жовтні 2023 року

Кількість вакансій та чисельність безробітних за видами економічної діяльності



Попит та пропозиція на зареєстрованому ринку праці у січні-жовтні 2023 року

Чисельність безробітних за статтю, осіб

(за статтю та видами економічної діяльності підприємств, на яких вони раніше працювали)



5,8 тис. чоловіків

з них:

4,9 тис. чоловіків
раніше працювали



15,9 тис. жінок

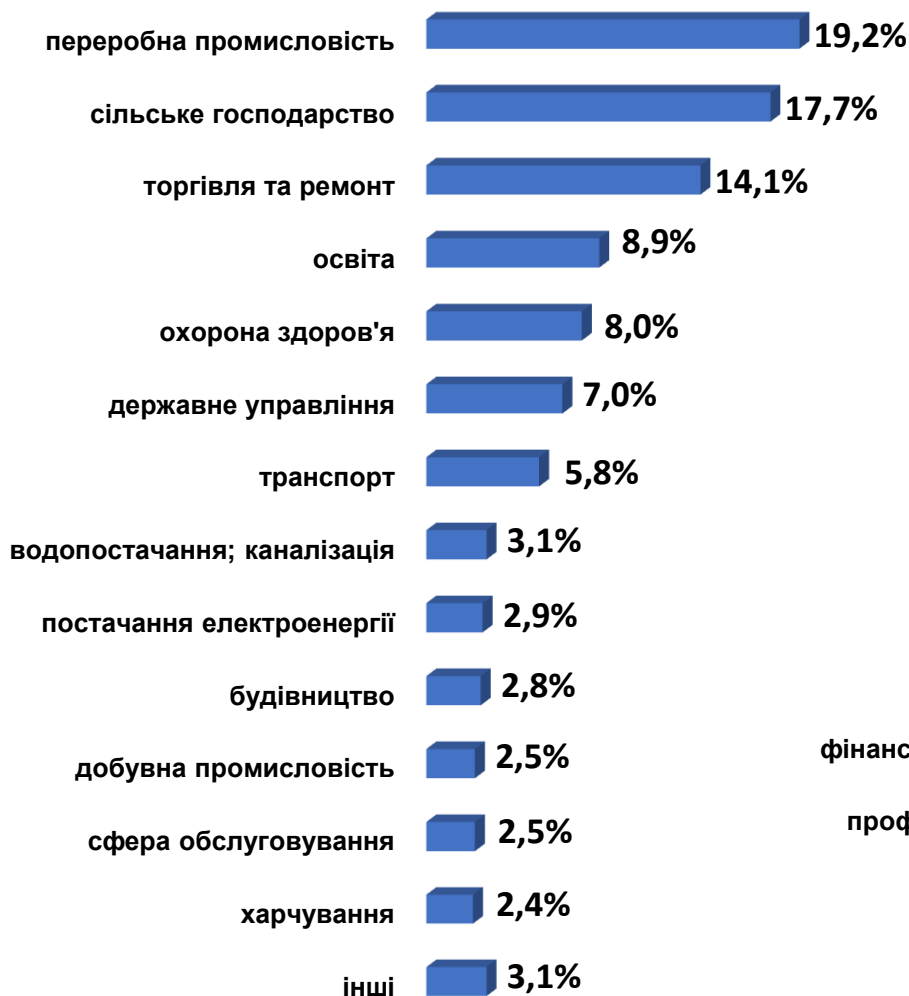
з них:

13,1 тис. жінок
раніше працювали



Попит та пропозиція на зареєстрованому ринку праці у січні-жовтні 2023 року

Структура вакансій, % (за видами економічної діяльності)



Структура безробітних, % (за видами економічної діяльності, на яких вони раніше працювали)



Кількість вакансій та чисельність безробітних

за окремими видами переробної промисловості

Усього переробна промисловість :

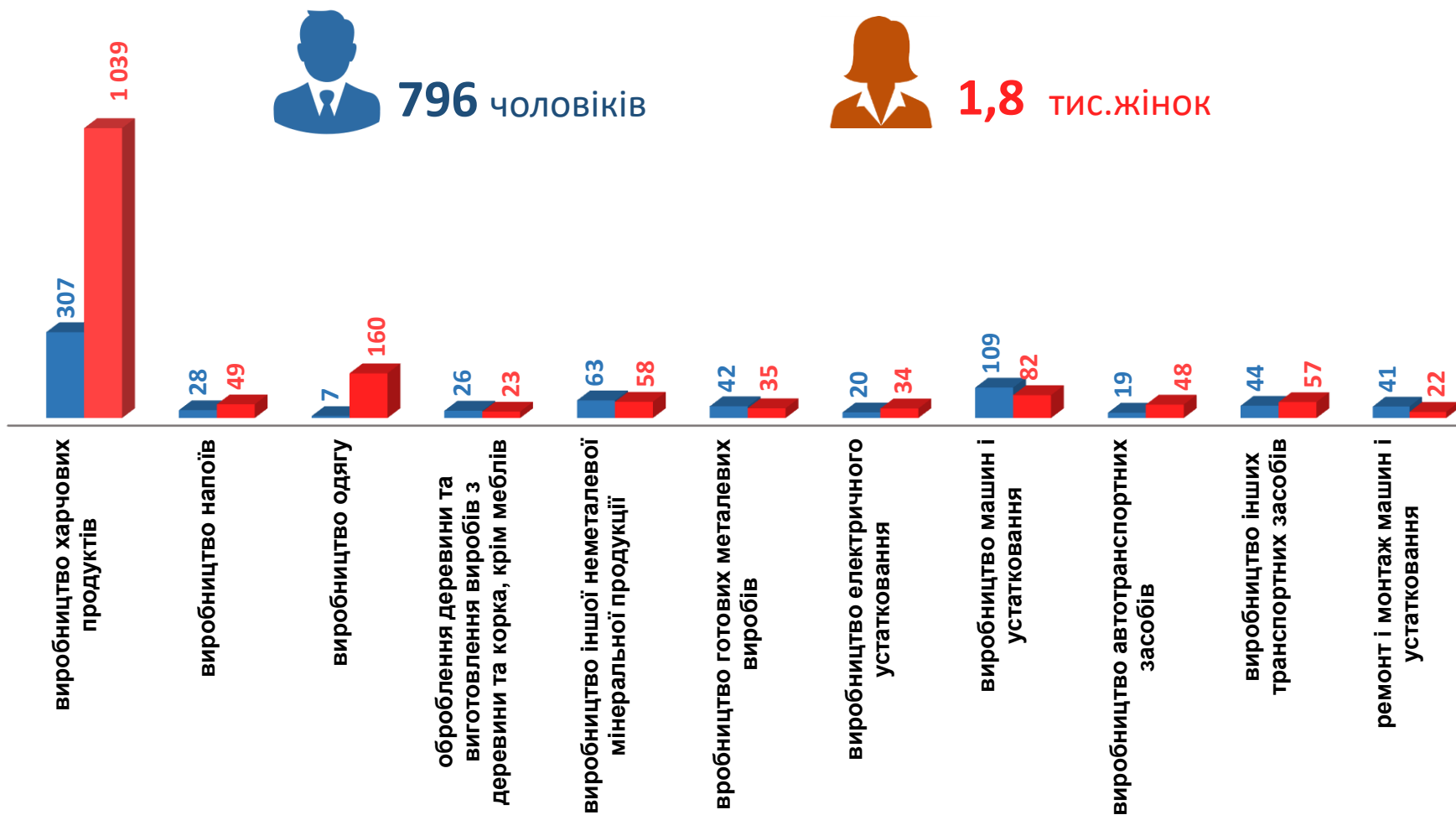
2,6 тис.вакансій

2,6 тис.безробітних були зайнятими у переробній промисловості



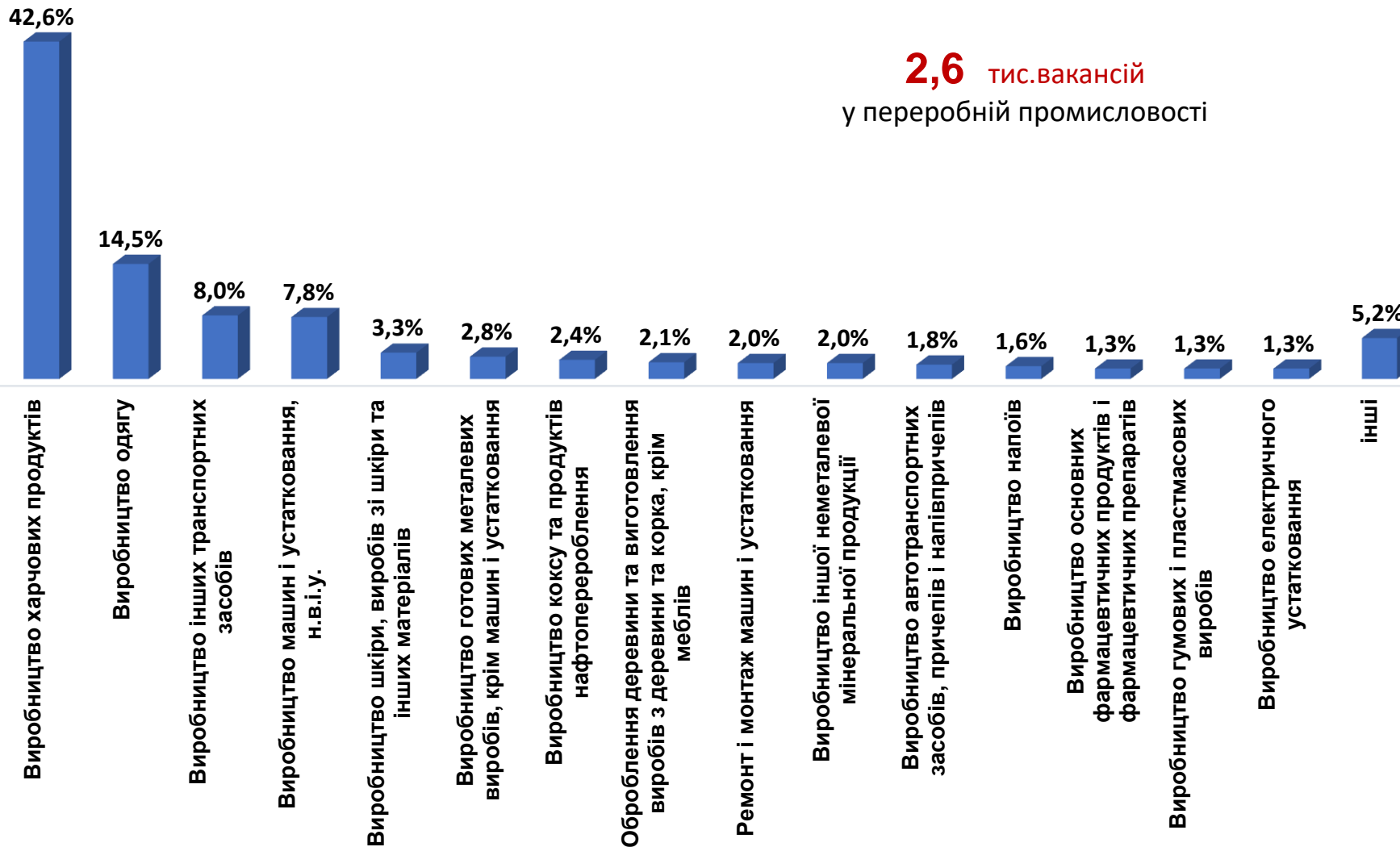
Чисельність безробітних за статтю, осіб

(за статтю та окремими видами переробної промисловості підприємств,
на яких вони раніше працювали)

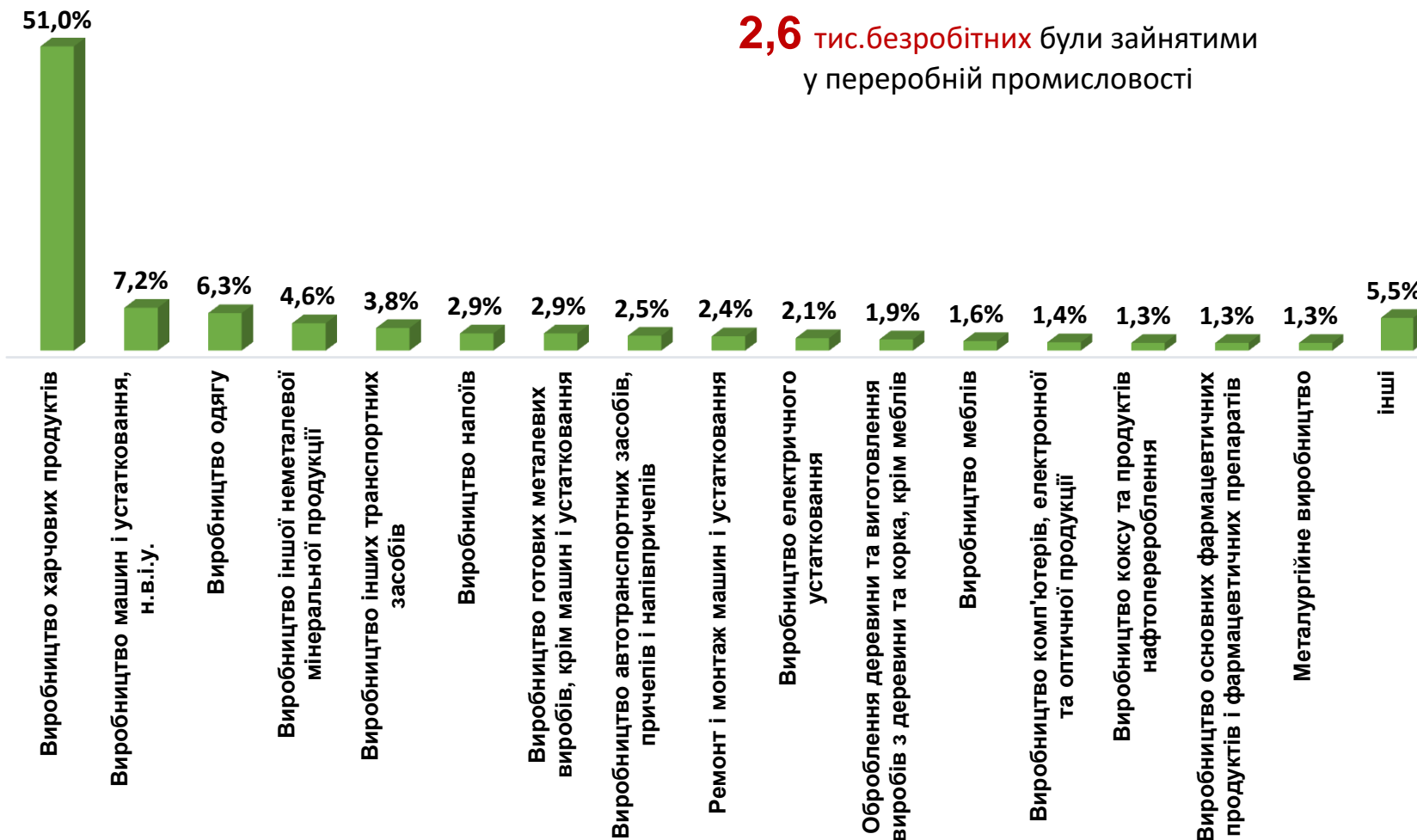




Структура вакансій за видами переробної промисловості, %



Структура безробітних за видами переробної промисловості, %





Кількість вакансій та чисельність безробітних за видами оптової та роздрібної торгівлі

Усього:

1,9 тис. вакансій

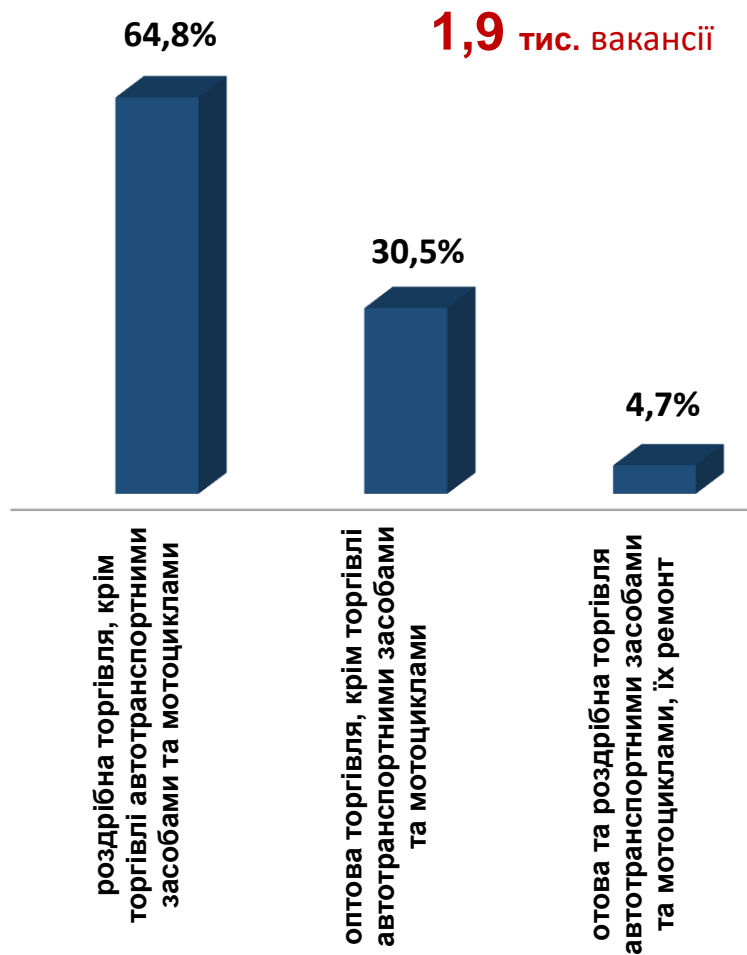
3,2 тис. безробітних



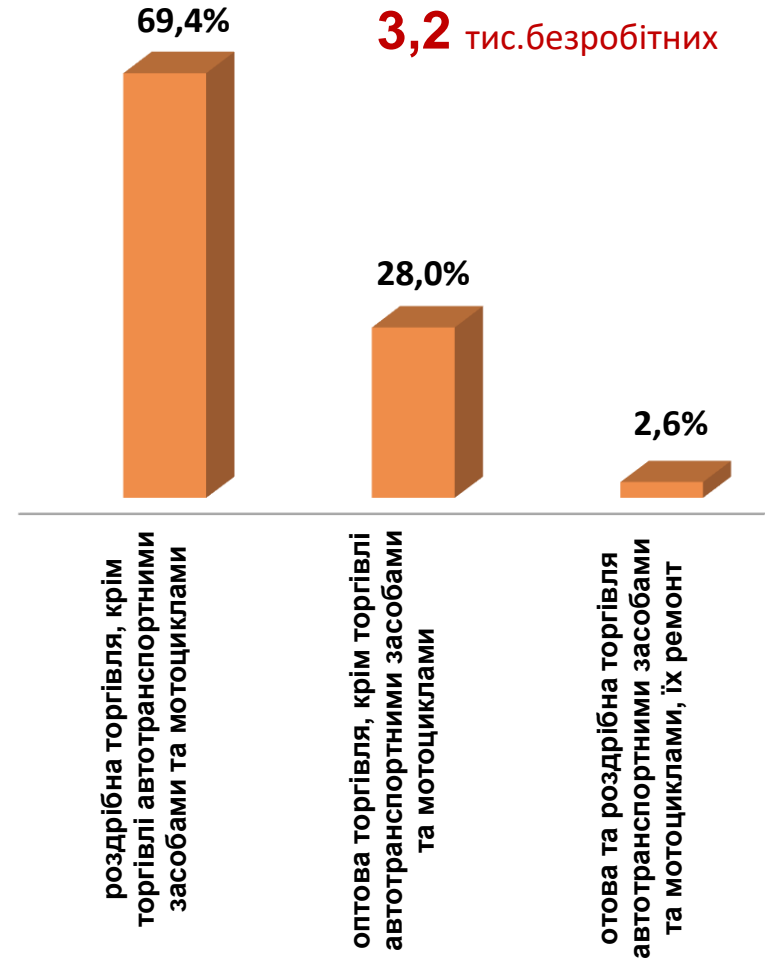
■ Кількість вакансій, один.

■ Кількість безробітних, осіб

Структура вакансій за видами оптової та роздрібної торгівлі, %

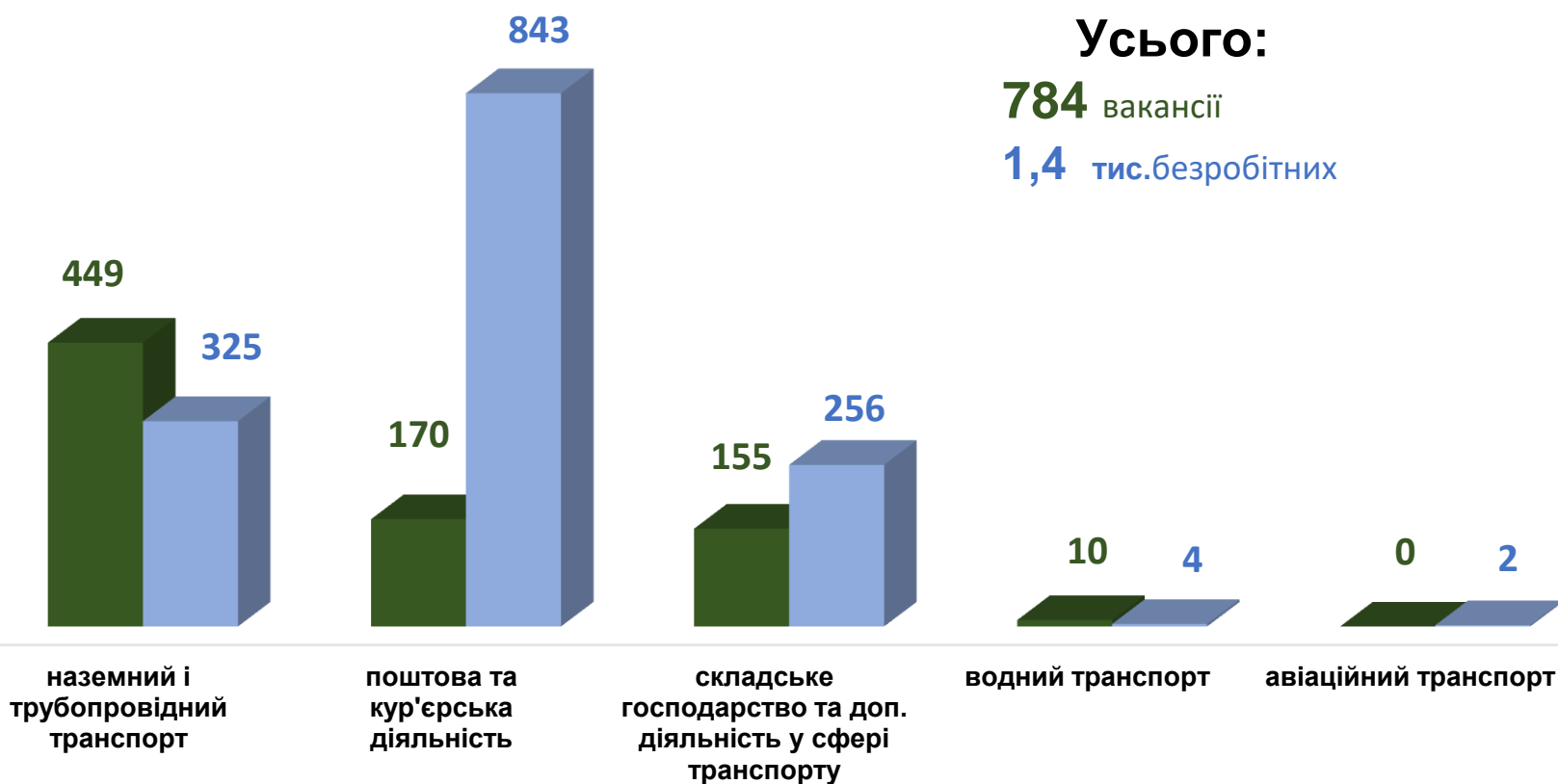


Структура безробітних за видами оптової та роздрібної торгівлі, %





Кількість вакансій та чисельність безробітних у сфері транспорту



Усього:
784 вакансії
1,4 тис. безробітних

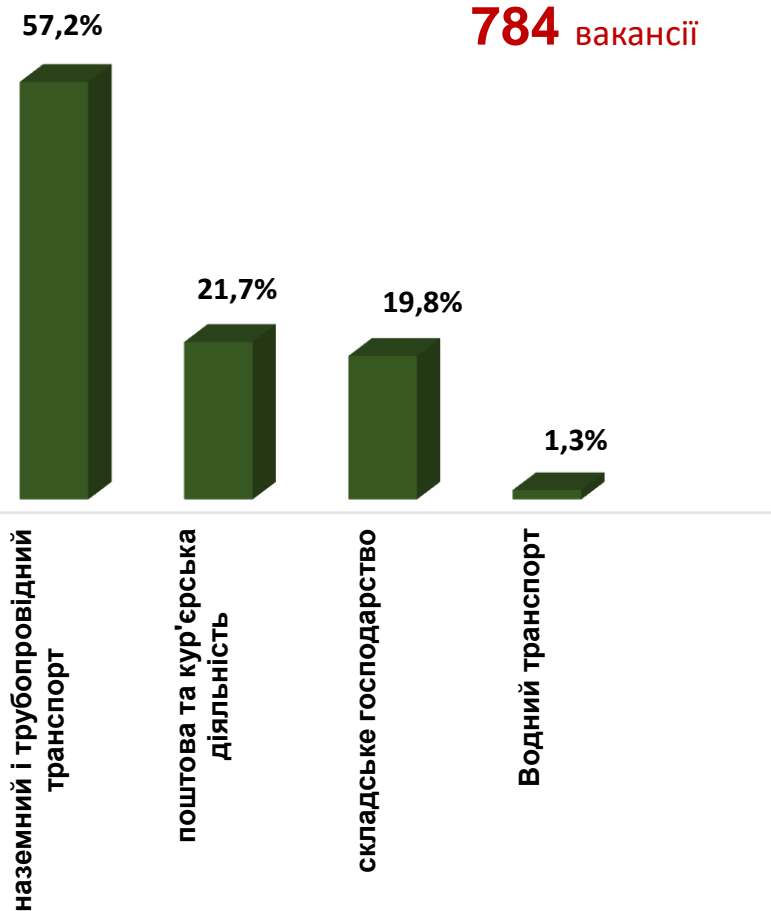
■ кількість вакансій, один.

■ кількість безробітних, осіб

Попит та пропозиція на зареєстрованому
ринку праці у січні-жовтні 2023 року

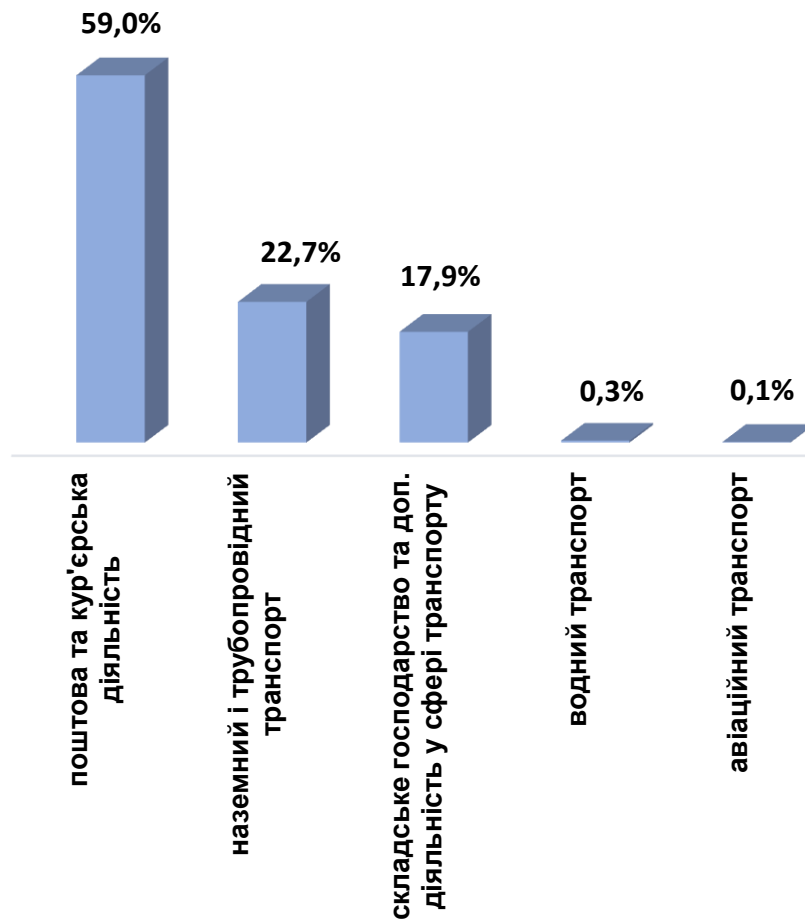
Структура вакансій , % у сфері транспорту

784 вакансії



Структура безробітних, % у сфері транспорту

1,4 тис. безробітних

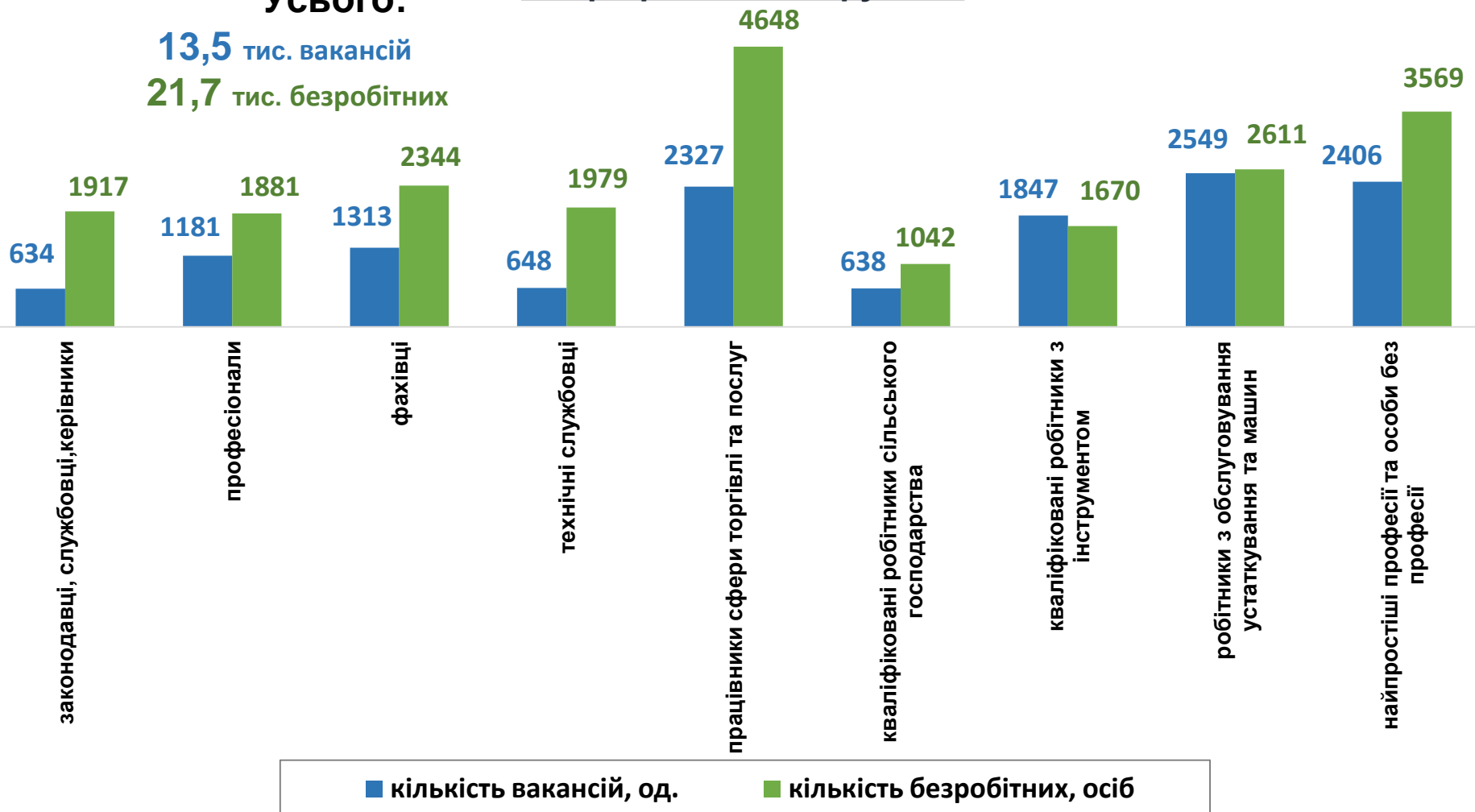


Кількість вакансій та чисельність безробітних

Усього:

13,5 тис. вакансій
21,7 тис. безробітних

за професійними групами



Попит та пропозиція на зареєстрованому ринку праці у січні-жовтні 2023 року

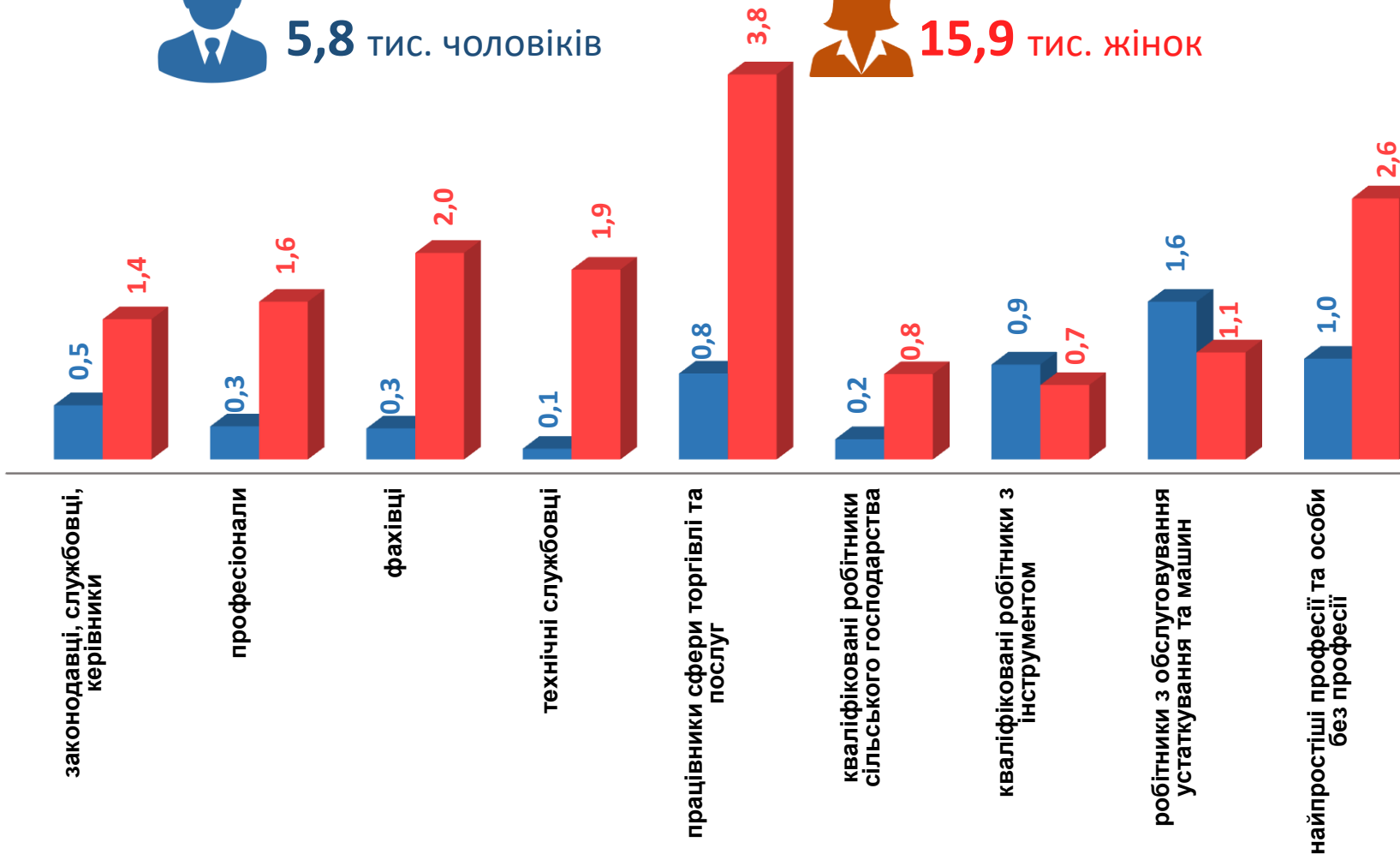
Чисельність безробітних за статтю за статтю та професійними групами



5,8 тис. чоловіків



15,9 тис. жінок



Попит та пропозиція на зареєстрованому
ринку праці у січні-жовтні 2023 року

Структура вакансій за професійними групами, %



Структура безробітних за професійними групами, %

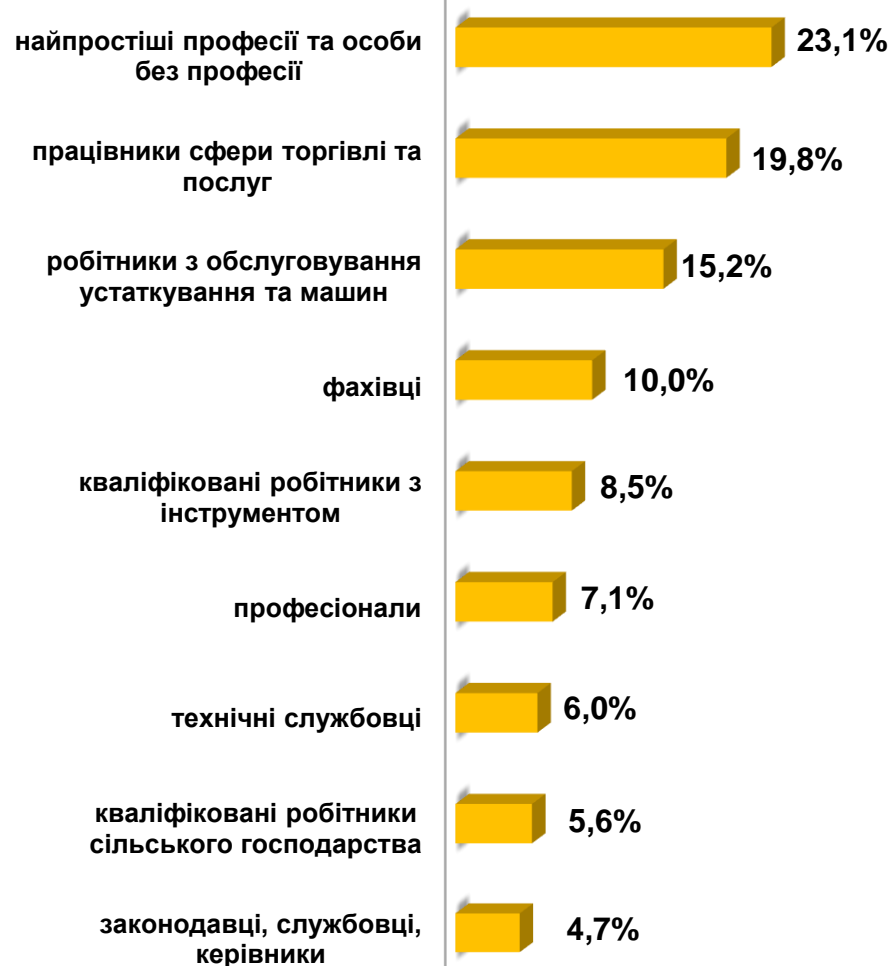


Структура працевлаштованих безробітних, %

За видами економічної діяльності



За професійними групами



Структура працевлаштованих безробітних, % за статтю та видами економічної діяльності



ЧОЛОВІКИ



ЖІНКИ



Структура працевлаштованих безробітних, %

за статтю та професійними групами



ЧОЛОВІКИ

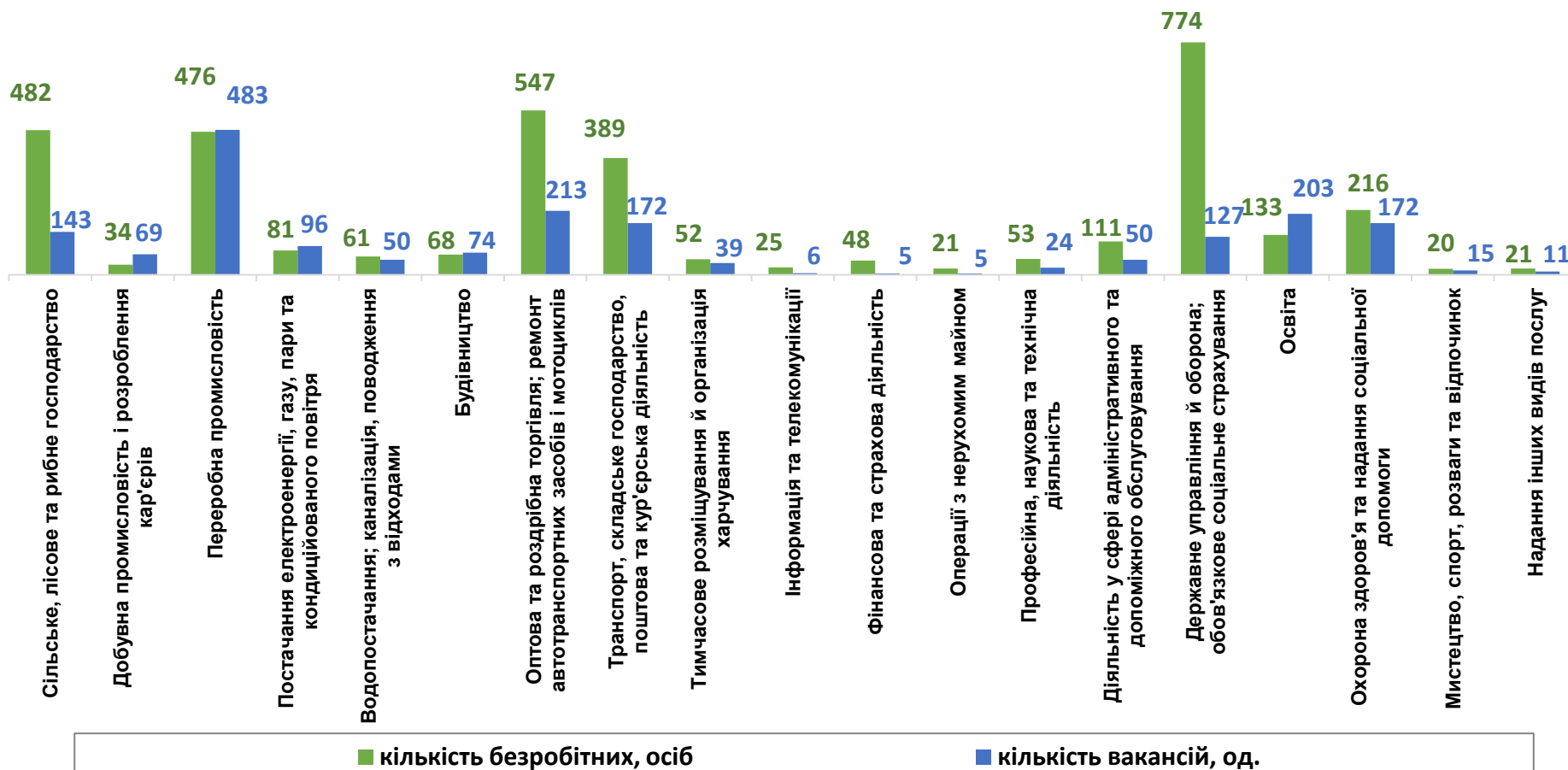


ЖІНКИ



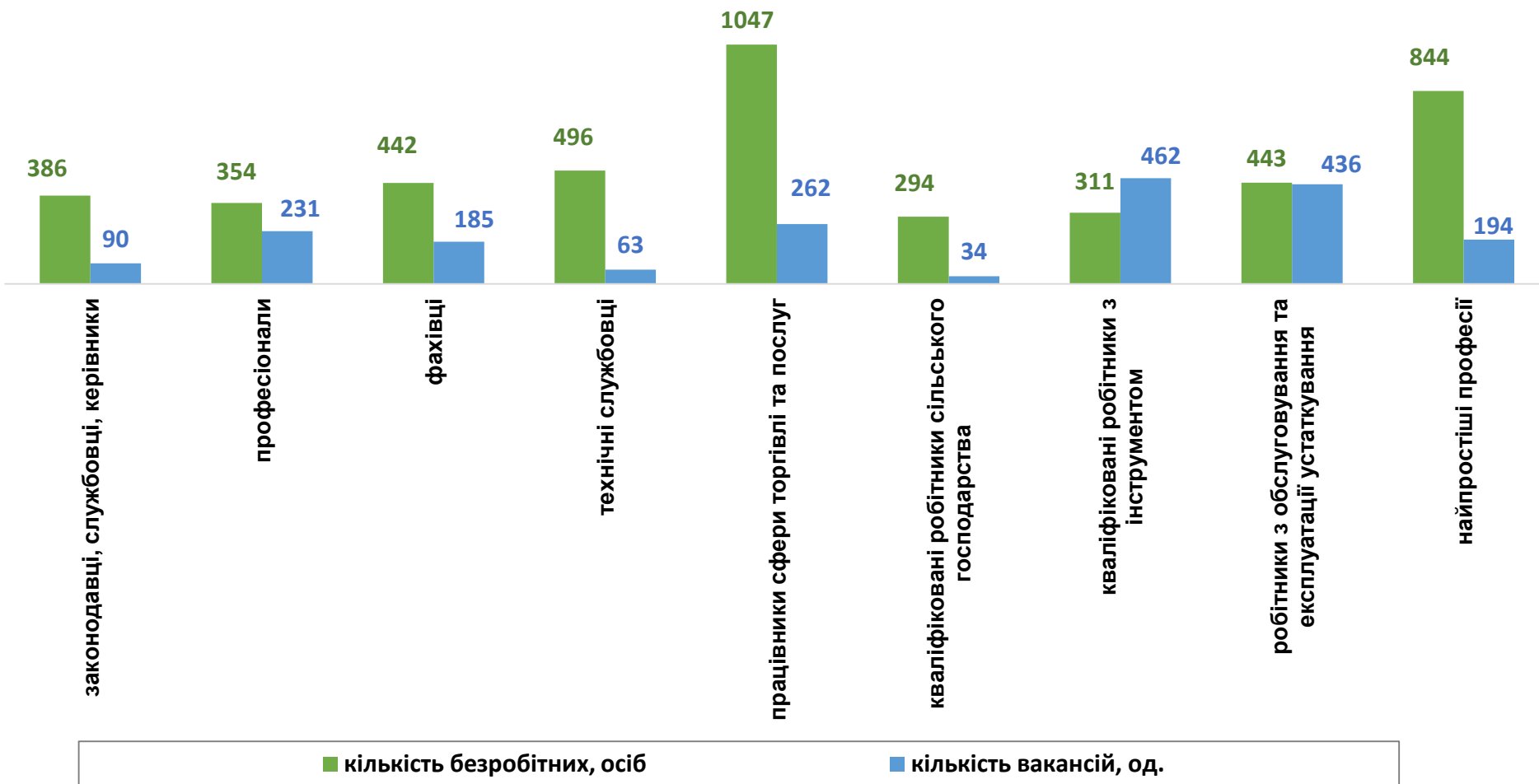
Чисельність зареєстрованих безробітних та кількість вакансій станом на 1 листопада 2023 року

За видами економічної діяльності



Чисельність зареєстрованих безробітних та кількість вакансій станом на 1 листопада 2023 р.

За професійними групами





Професії, по яких кількість вакансій є найбільшою, станом на 1 листопада 2023 року **ТОП-20**

оператор котельні

швачка

продавець продовольчих товарів

водій автотранспортних засобів

підсобний робітник

кухар

бухгалтер

електромонтер з ремонту та обслуговування
електроустаткування

слюсар-ремонтник

машиніст (кочегар) котельної

сестра медична (брат медичний)

вантажник

електрогазозварник

тракторист-машиніст сільськогосподарського
(лісогосподарського) виробництва

продавець непродовольчих товарів

охоронник

слюсар-сантехнік

прибиральник територій

укладальник-пакувальник

слюсар з ремонту колісних транспортних
засобів



Професії, по яких чисельність безробітних є найбільшою, станом на 1 листопада 2023 року

ТОП-20

підсобний робітник

продавець продовольчих товарів

листоноша (поштар)

прибиральник службових приміщень

кухар

продавець непродовольчих товарів

водій автотранспортних засобів

стрілець

бухгалтер

продавець-консультант

укладальник-пакувальник

молодша медична сестра (молодший медичний брат) (санітарка, санітарка-прибиральниця, санітарка-буфетниця, санітар, ванітар-прибиральник, санітар-буфетник та ін.)

охоронник

робітник з комплексного обслуговування сільськогосподарського виробництва

робітник з благоустрою

фахівець

швачка

соціальний робітник

сторож

оператор машинного доїння

Професії, по яких чисельність безробітних за статтю є найбільшою, станом на 1 листопада 2023 року

ТОП-10

Чоловіки

- ❖ водій автотранспортних засобів
- ❖ стрілець
- ❖ підсобний робітник
- ❖ охоронник
- ❖ робітник з благоустрою
- ❖ сторож
- ❖ командир відділення
- ❖ слюсар-ремонтник
- ❖ тракторист-машиніст сільськогосподарського (лісогосподарського) виробництва
- ❖ оператор котельні

Жінки

- ❖ продавець продовольчих товарів
- ❖ листоноша (поштар)
- ❖ підсобний робітник
- ❖ прибиральник службових приміщень
- ❖ кухар
- ❖ продавець непродовольчих товарів
- ❖ бухгалтер
- ❖ молодша медична сестра (молодший медичний брат) (санітарка, санітарка-прибиральниця, санітарка-буфетниця, санітар, ванітар-прибиральник, санітар-буфетник та ін.)
- ❖ укладальник-пакувальник
- ❖ продавець-консультант