



**ПОПИТ ТА ПРОПОЗИЦІЯ  
НА ЗАРЕЄСТРОВАНОМУ  
РИНКУ ПРАЦІ  
У СІЧНІ-ЛИСТОПАДІ  
2023 РОКУ**

## Попит та пропозиція на зареєстрованому ринку праці у січні-листопаді 2023 року

Протягом січня-листопада 2023 року роботодавці проінформували центри зайнятості про наявність 14,7 тис. вакансій.

Структура вакансій за видами економічної діяльності була наступною: 19% вакансій пропонувалося у переробній промисловості; 17% - у сільському господарстві, 14 % - в оптовій та роздрібній торгівлі; 9% – у освіті.

У професійному розрізі найбільше вакансій пропонувалося для працевлаштування: робітників з обслуговування, експлуатації устаткування – 19%; найпростіших професій – 18%, працівників сфери торгівлі та послуг – 17%; кваліфікованих робітників з інструментом – 14%;

Станом на 1 грудня 2023 року кількість вакансій, заявлених роботодавцями до Полтавської обласної служби зайнятості становила 1,8 тис. одиниць.

За видами економічної діяльності, більшість вакансій налічується на підприємствах переробної промисловості (24%); у оптовій та роздрібній торгівлі (13%); у освіті (10%); у транспорті, складському господарстві, поштовій та кур'єрській діяльності (9%), у охороні здоров'я та наданні соціальної допомоги (8%), у сільському, лісовому та рибному господарстві (8%).

**За професійними групами:** найбільше вакансій подано для працевлаштування:

- кваліфікованих робітників з інструментом - 24% всіх поданих вакансій (швачка, електрик з ремонту та обслуговування електроустаткування, електрогазозварник, слюсар-ремонтник);
- робітників з обслуговування, експлуатації устаткування та машин – 22% (водій автотранспортних засобів, токарь, тракторист, тракторист-машиніст сільськогосподарського (лісогосподарського) виробництва);
- працівників сфери торгівлі та послуг - 13% (продавець, кухар, охоронець, кондуктор громадського транспорту, молодша медична сестра (молодший медичний брат), офіціант);
- професіоналів - 12% (вчитель закладу загальної середньої освіти, спеціаліст державної служби (місцеве самоврядування), юрисконсульт, інженер з охорони праці);
- некваліфікованих працівників - 10% (підсобний робітник, дворник, вантажник, прибиральник службових приміщень, прибиральник територій, укладальник-пакувальник);
- службовці та керівники – 5% (начальник відділу поштового зв'язку, керівник гуртка, головний бухгалтер);

## Попит та пропозиція на зареєстрованому ринку праці у січні-листопаді 2023 року

У січні-листопаді 2023 року послугами Полтавської обласної служби зайнятості скористалися 22,8 тис. зареєстрованих безробітних.

За видами економічної діяльності, серед безробітних, які мали професійний досвід: 18% раніше працювали в оптовій та роздрібній торгівлі; 15% - у державному управлінні й соціальному страхуванні; 15% – на підприємствах переробної промисловості; 15% - у сільському господарстві,

За професійними групами, серед зареєстрованих безробітних переважають працівники сфери торгівлі та послуг (22%); представники найпростіших професій (17%); робітники з обслуговування, експлуатації устаткування (12%).

Станом на 1 грудня 2023 року послуги Полтавської обласної служби зайнятості отримували 4,6 тис. осіб, які мали статус безробітного.

За статтю: у загальній кількості зареєстрованих безробітних, чоловіки становили – 1,0 тис. осіб (або 22%), жінки – 3,6 тис. осіб (або 78%).

За віковими групами: 23% зареєстрованих безробітних були у віці до 35 років; 29% – у віці від 35 до 44 років; 28% – у віці від 45 до 55 років; 20% – понад 55 років.

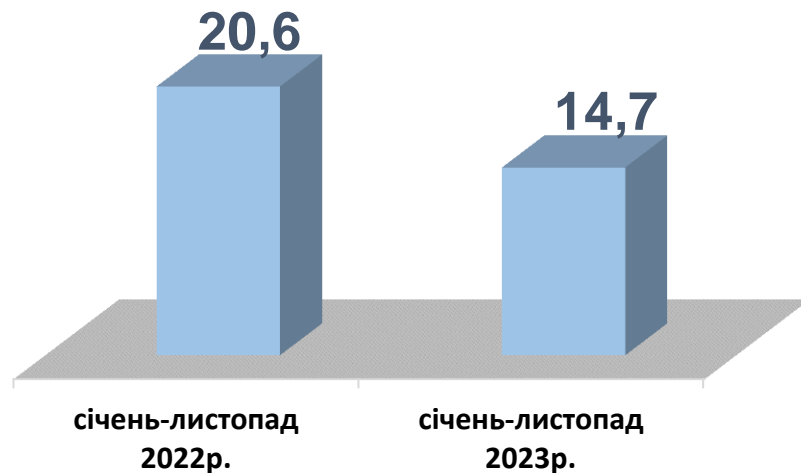
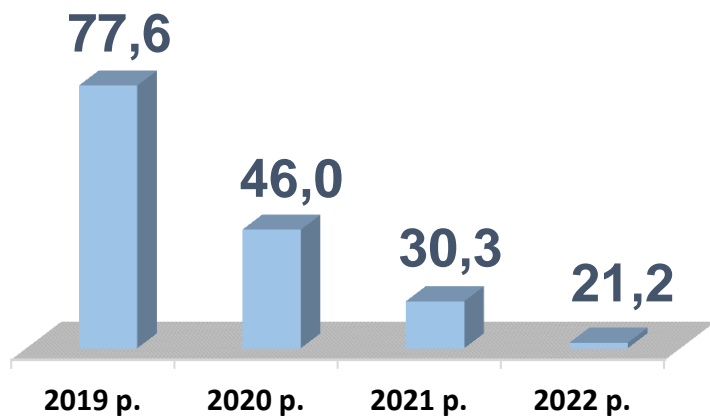
За освітою: 42% зареєстрованих безробітних мали вищу освіту, 42% – професійно-технічну, 16% – загальну середню освіту.

Найбільша нестача вакансій спостерігалася для представників таких професій: для 251 підсобного робітника є 56 вакансій, для 174 листонош (поштарів) є 8 вакансій, для 236 безробітних продавців продовольчих товарів є 81 вакансія; для 149 прибиральників службових приміщень є 15 вакансій, для 120 продавців непродовольчих товарів є 15 вакансій; для 128 безробітних кухарів є 34 вакансії; для 97 стрільців є 3 вакансії, для 88 робітників з комплексного обслуговування сільськогосподарського виробництва є 6 вакансій.

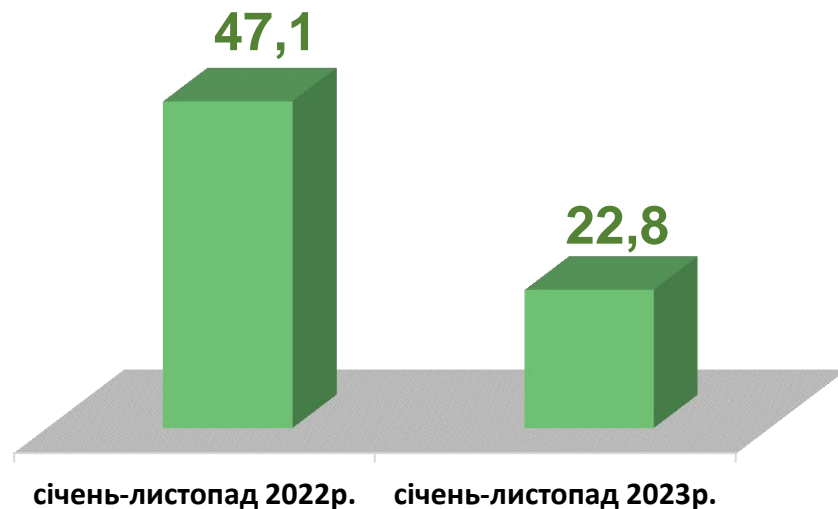
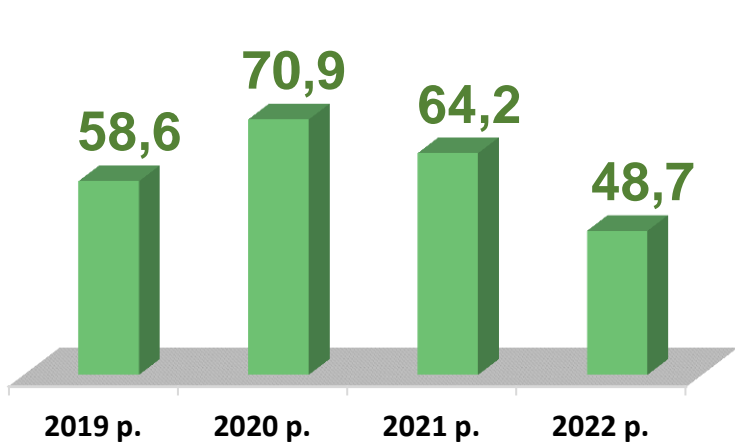
Нестача кадрів спостерігалася серед представників таких професій: швачка, електромонтер з ремонту та обслуговування електроустаткування, електромеханік, електрогазозварник, машиніст екскаватора, слюсар із складання металевих конструкцій, електрослюсар (слюсар) черговий та з ремонту устаткування, токар, слюсар-електрик з ремонту електроустаткування, закрійник, моторист цементувального агрегата, машиніст крана автомобільного, кондуктор громадського транспорту, слюсар-сантехнік, слюсар з ремонту колісних транспортних засобів.

Попит та пропозиція на зареєстрованому  
ринку праці у січні-листопаді 2023 року

## Кількість вакансій, тис. одиниць

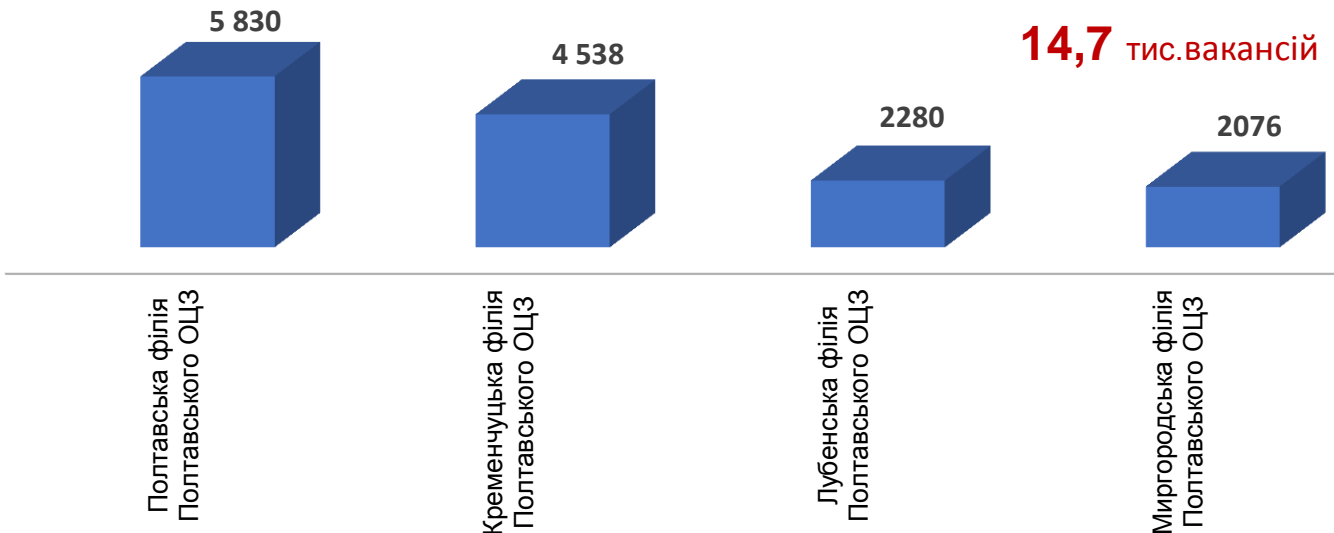


## Чисельність безробітних, тис. осіб

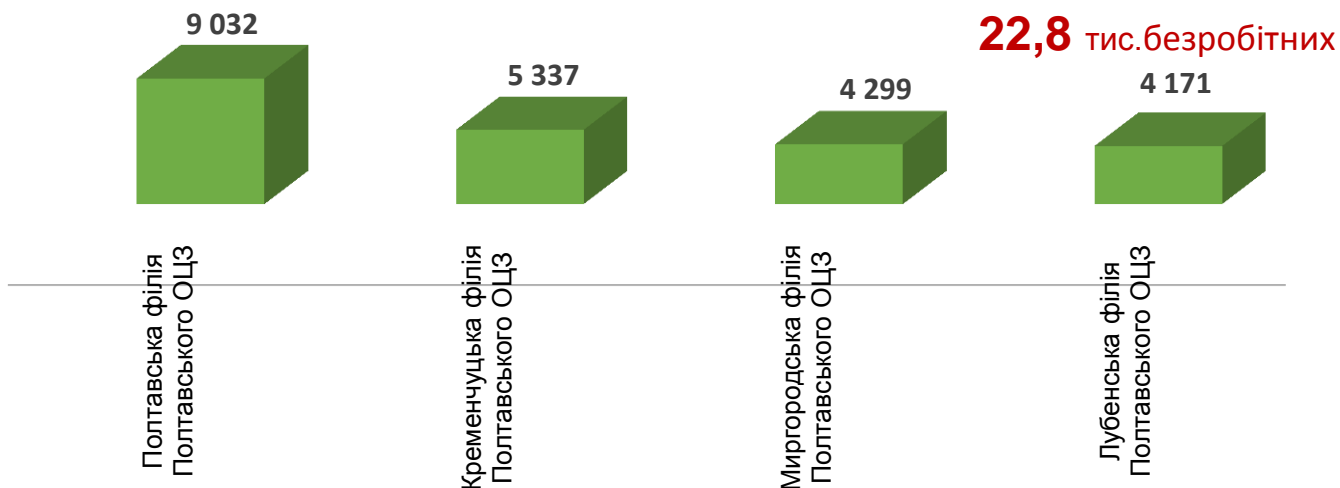


Попит та пропозиція на зареєстрованому ринку праці у січні-листопаді 2023 року

## Кількість вакансій за філіями обласного центру зайнятості, *одиниць*

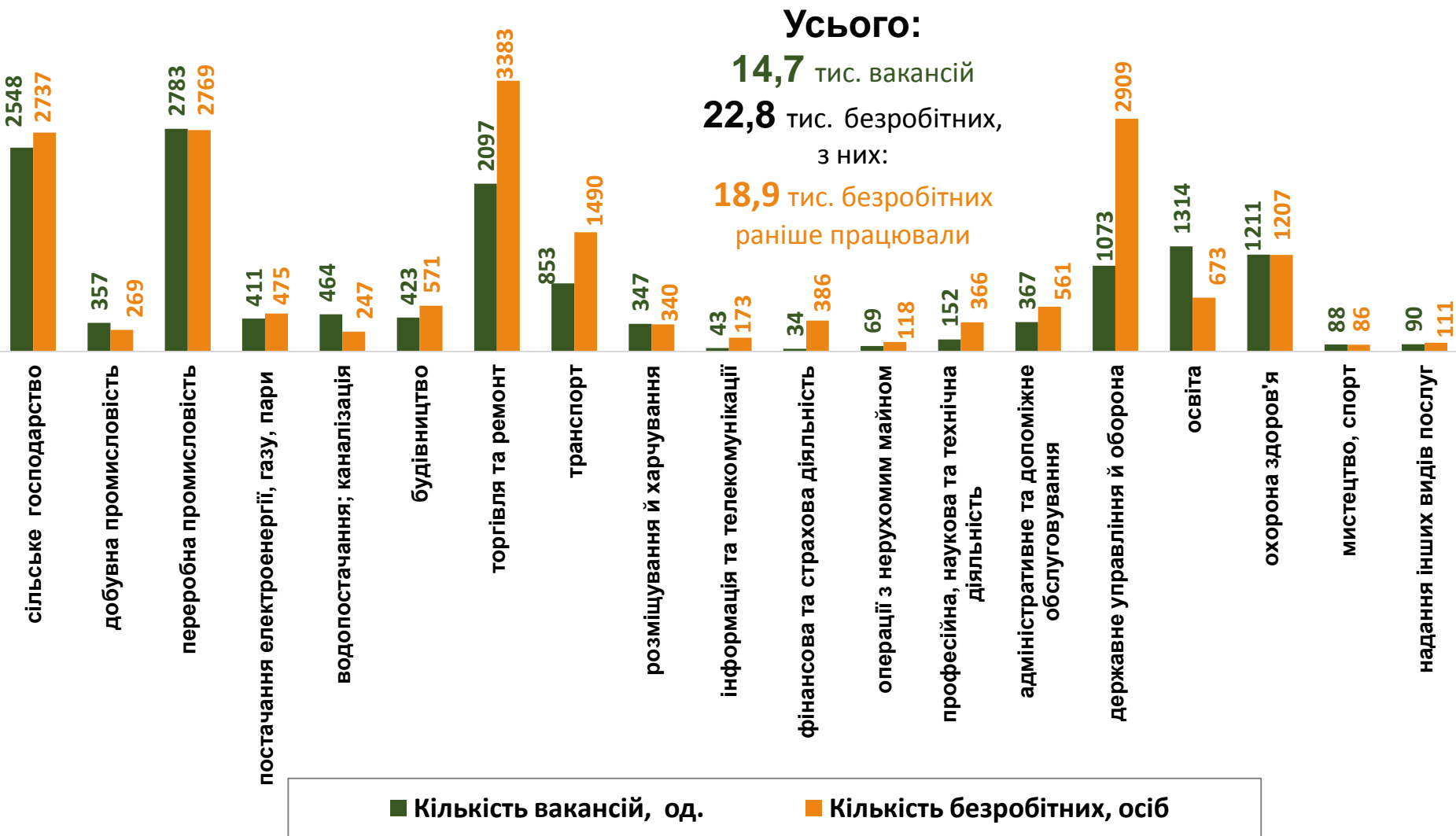


## Чисельність безробітних за філіями обласного центру зайнятості, *осіб*



Попит та пропозиція на зареєстрованому ринку праці у січні-листопаді 2023 року

## Кількість вакансій та чисельність безробітних за видами економічної діяльності



Попит та пропозиція на зареєстрованому ринку праці у січні-листопаді 2023 року

## Чисельність безробітних за статтю, осіб

(за статтю та видами економічної діяльності підприємств, на яких вони раніше працювали)



**6,1** тис. чоловіків

з них:

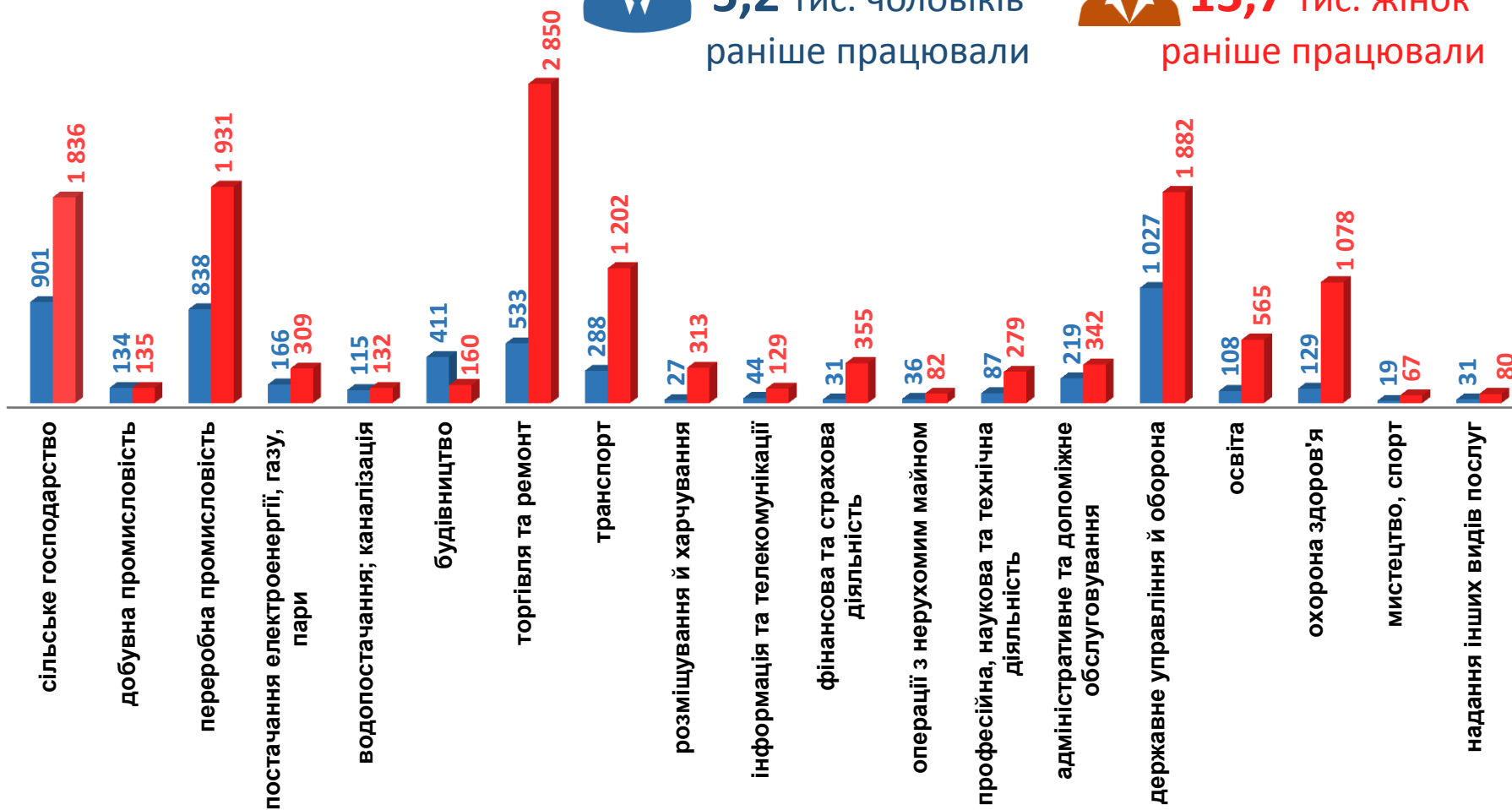
**5,2** тис. чоловіків  
раніше працювали



**16,7** тис. жінок

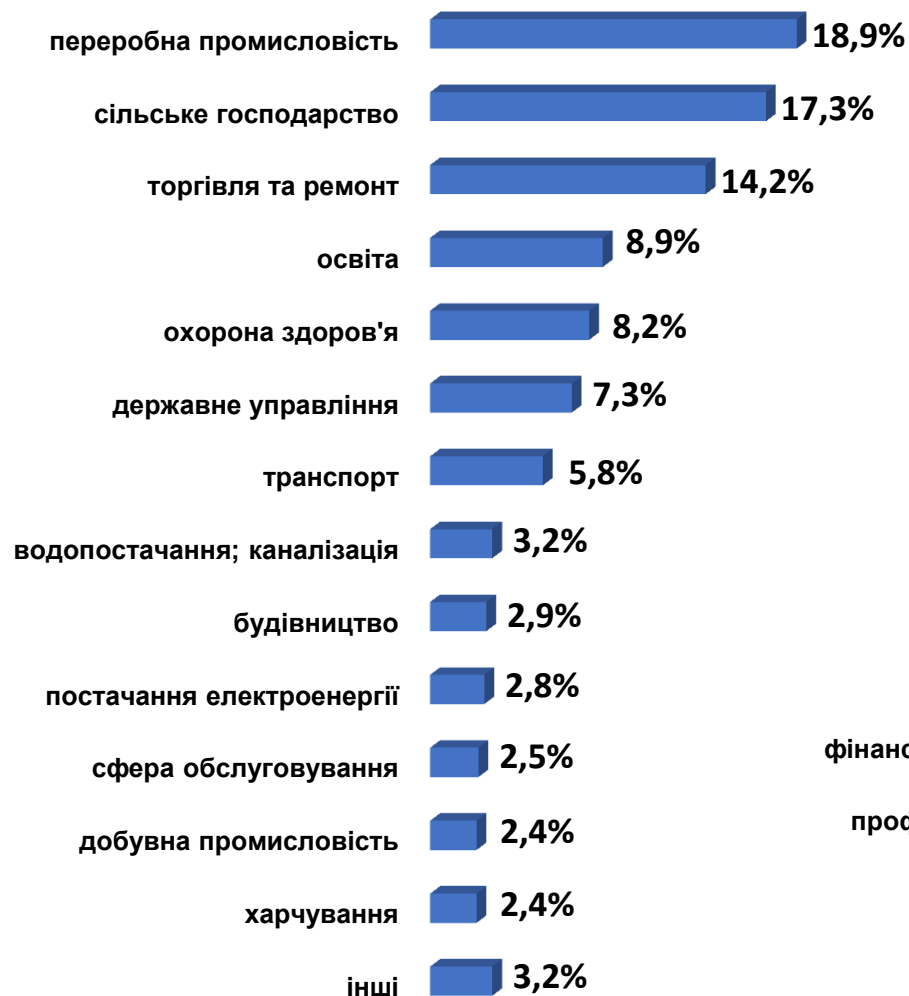
з них:

**13,7** тис. жінок  
раніше працювали



Попит та пропозиція на зареєстрованому ринку праці у січні-листопаді 2023 року

## Структура вакансій, % (за видами економічної діяльності)



## Структура безробітних, % (за видами економічної діяльності, на яких вони раніше працювали)





Попит та пропозиція на зареєстрованому ринку праці у січні-листопаді 2023 року

## Кількість вакансій та чисельність безробітних

### за окремими видами переробної промисловості

Усього переробна промисловість :

**2,8** тис.вакансій

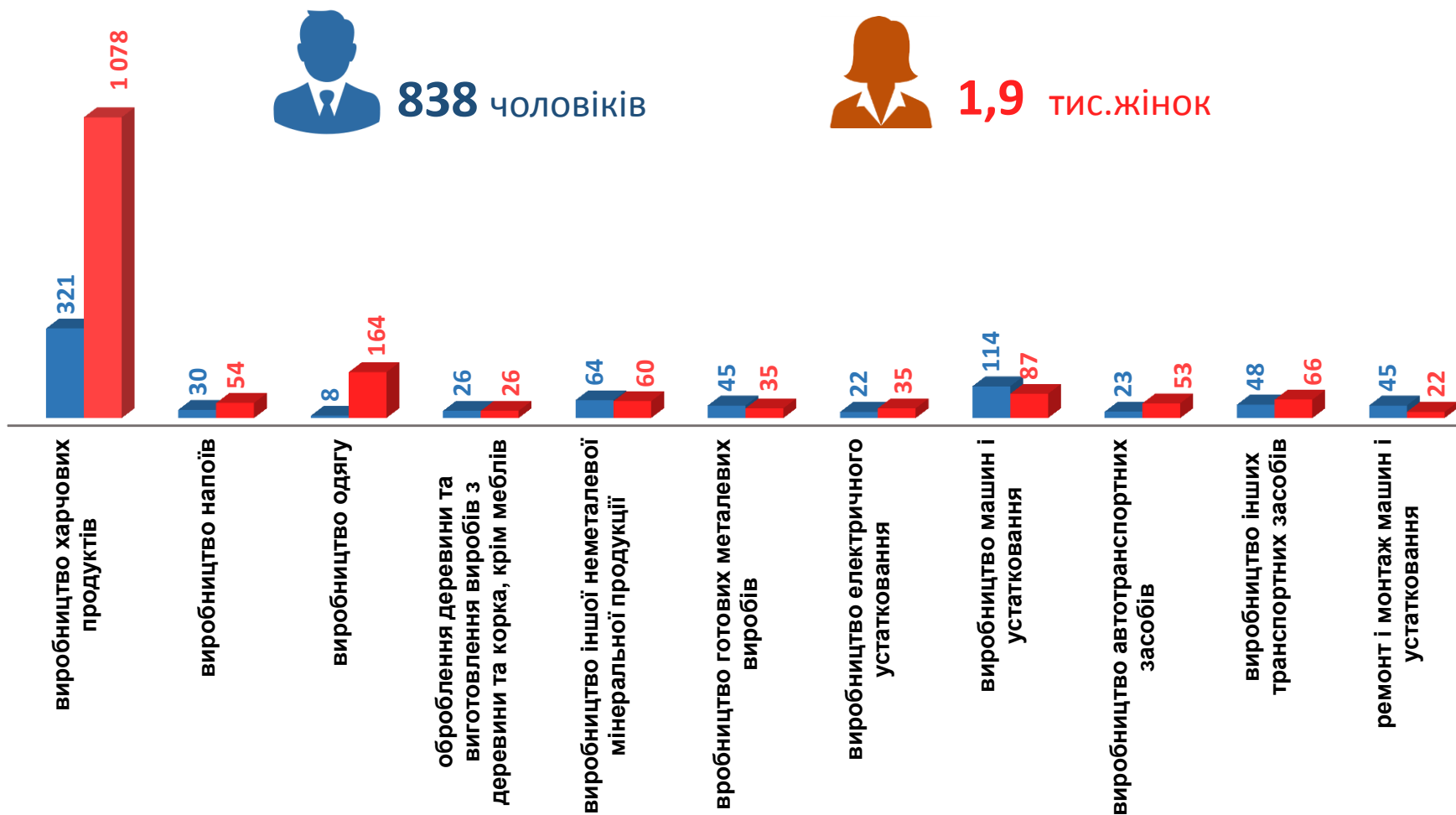
**2,8** тис.безробітних були зайнятими

у переробній промисловості



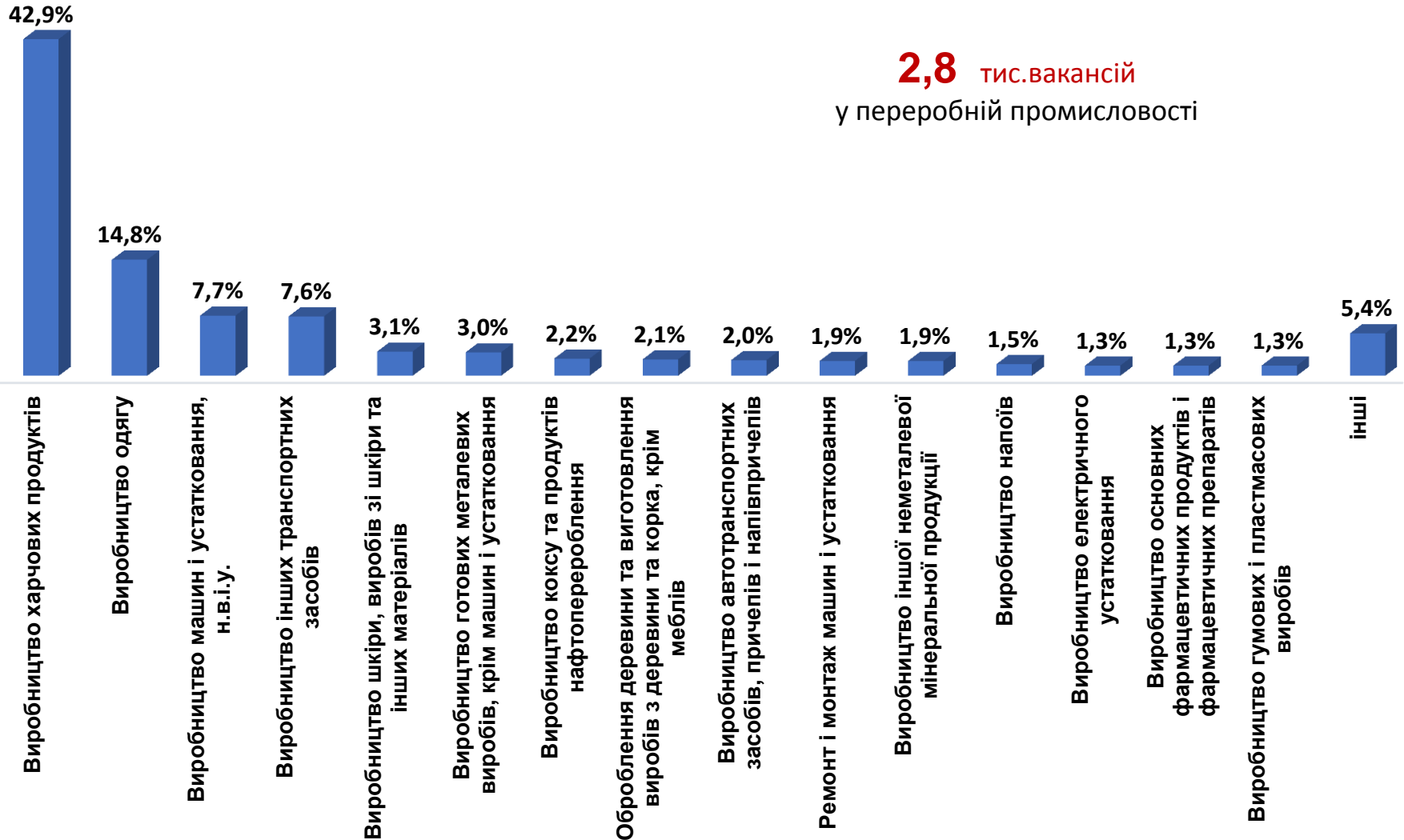
## Чисельність безробітних за статтю, осіб

(за статтю та окремими видами переробної промисловості підприємств, на яких вони раніше працювали)

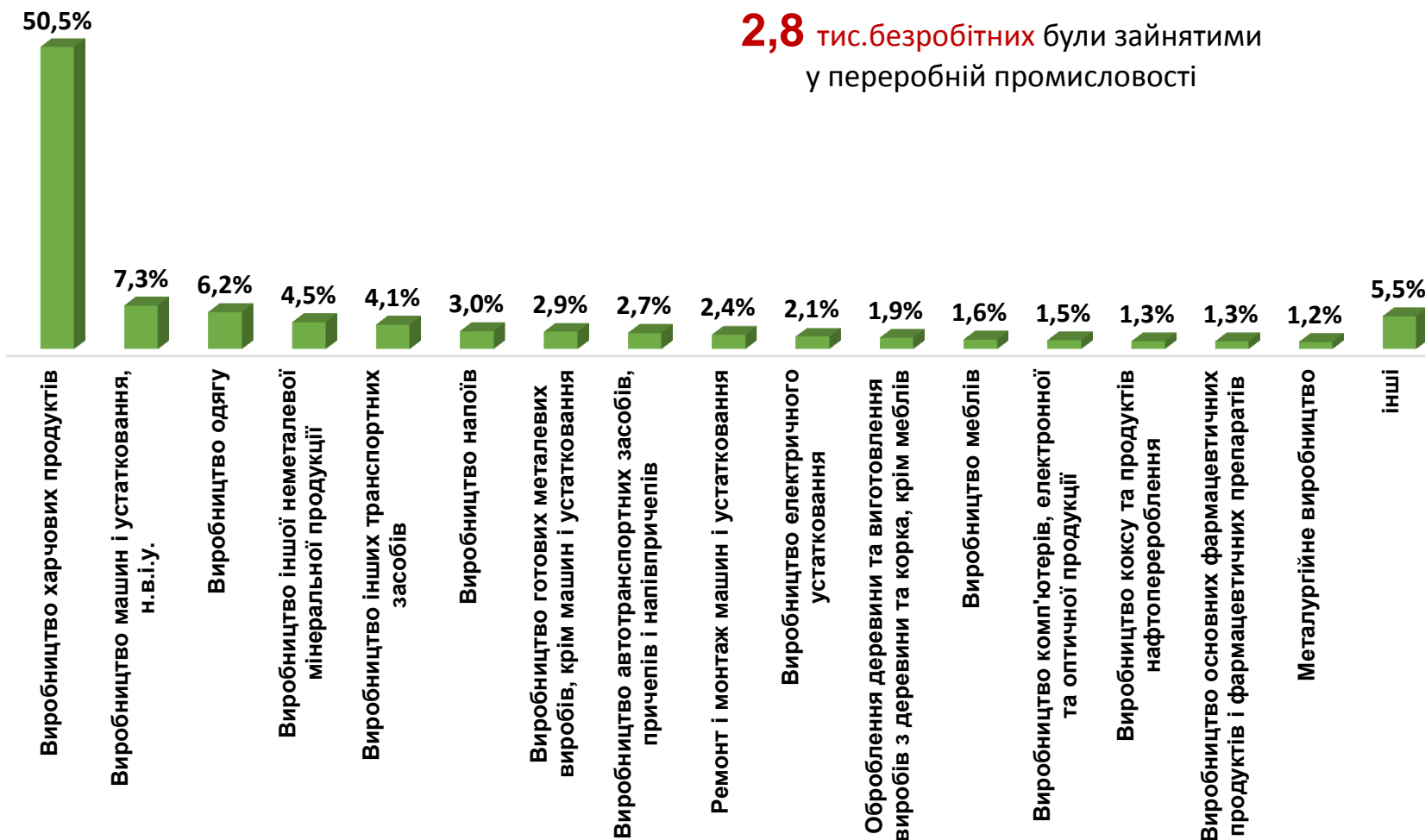




## Структура вакансій за видами переробної промисловості, %



## Структура безробітних за видами переробної промисловості, %



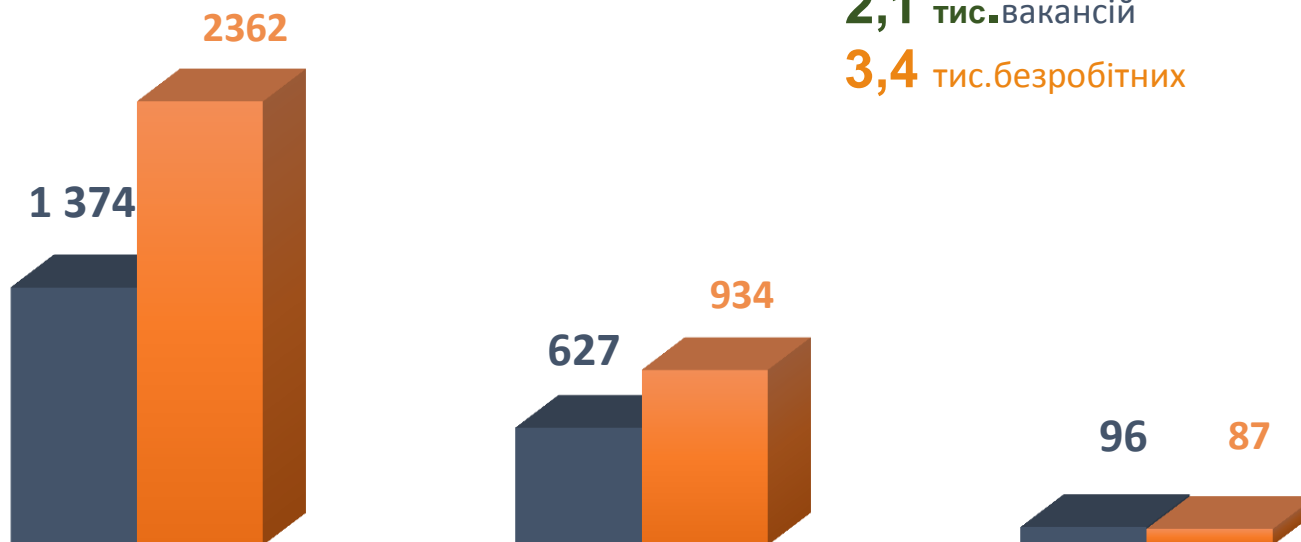


## Кількість вакансій та чисельність безробітних за видами оптової та роздрібної торгівлі

**Усього:**

**2,1** тис. вакансій

**3,4** тис. безробітних



роздрібна торгівля, крім торгівлі автотранспортними засобами та мотоциклами

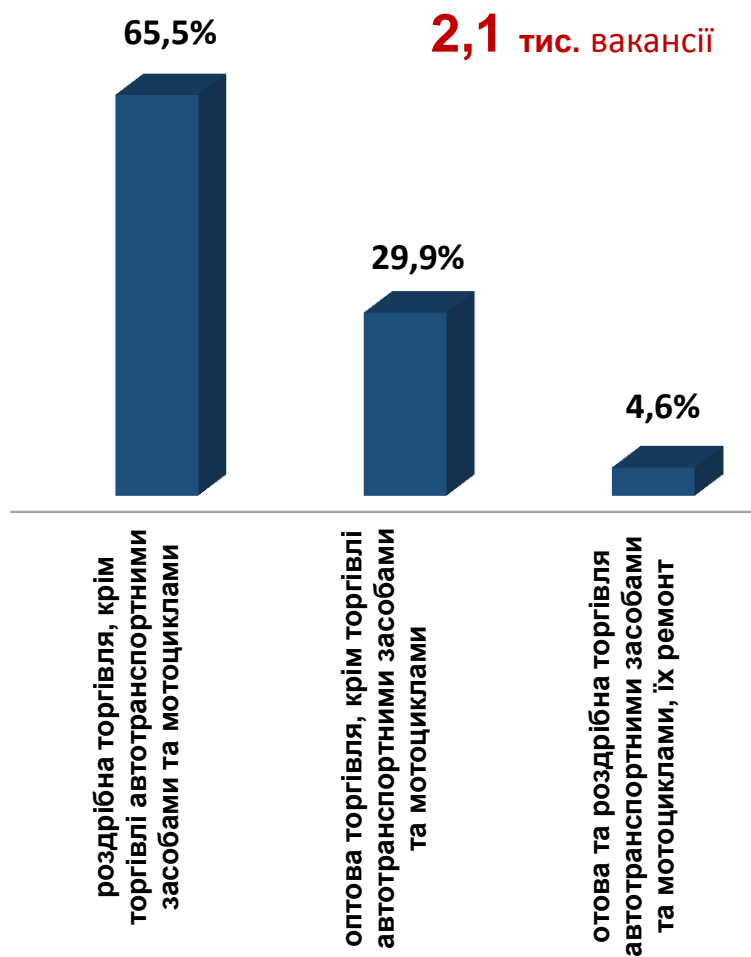
оптова торгівля, крім торгівлі автотранспортними засобами та мотоциклами

отова та роздрібна торгівля автотранспортними засобами та мотоциклами, їх ремонт

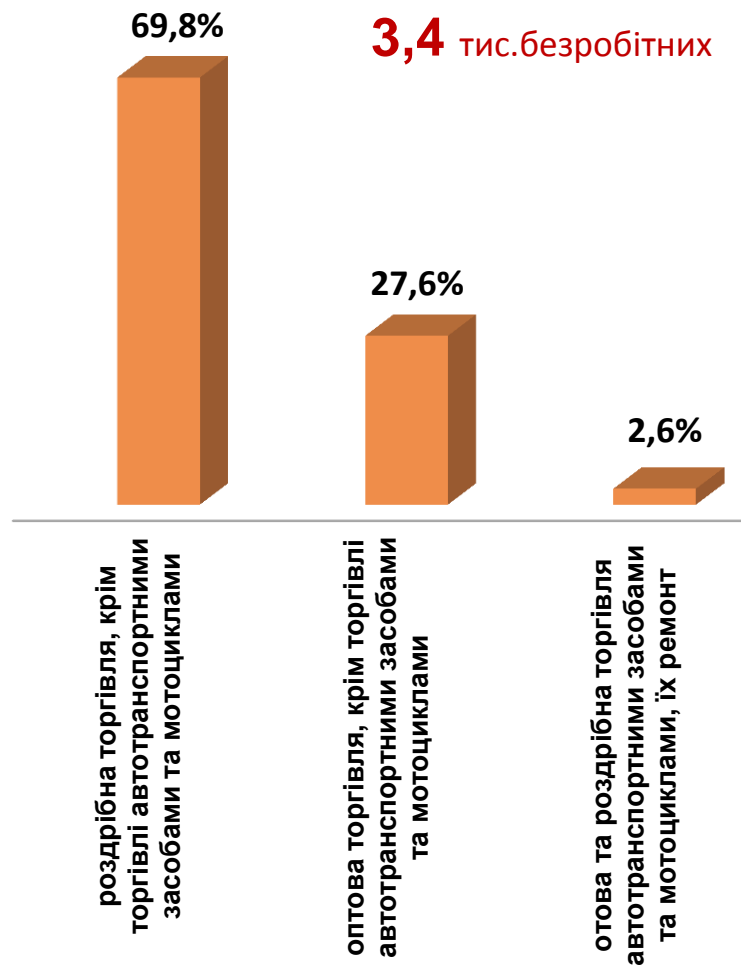
■ Кількість вакансій, один.

■ Кількість безробітних, осіб

### Структура вакансій за видами оптової та роздрібної торгівлі, %

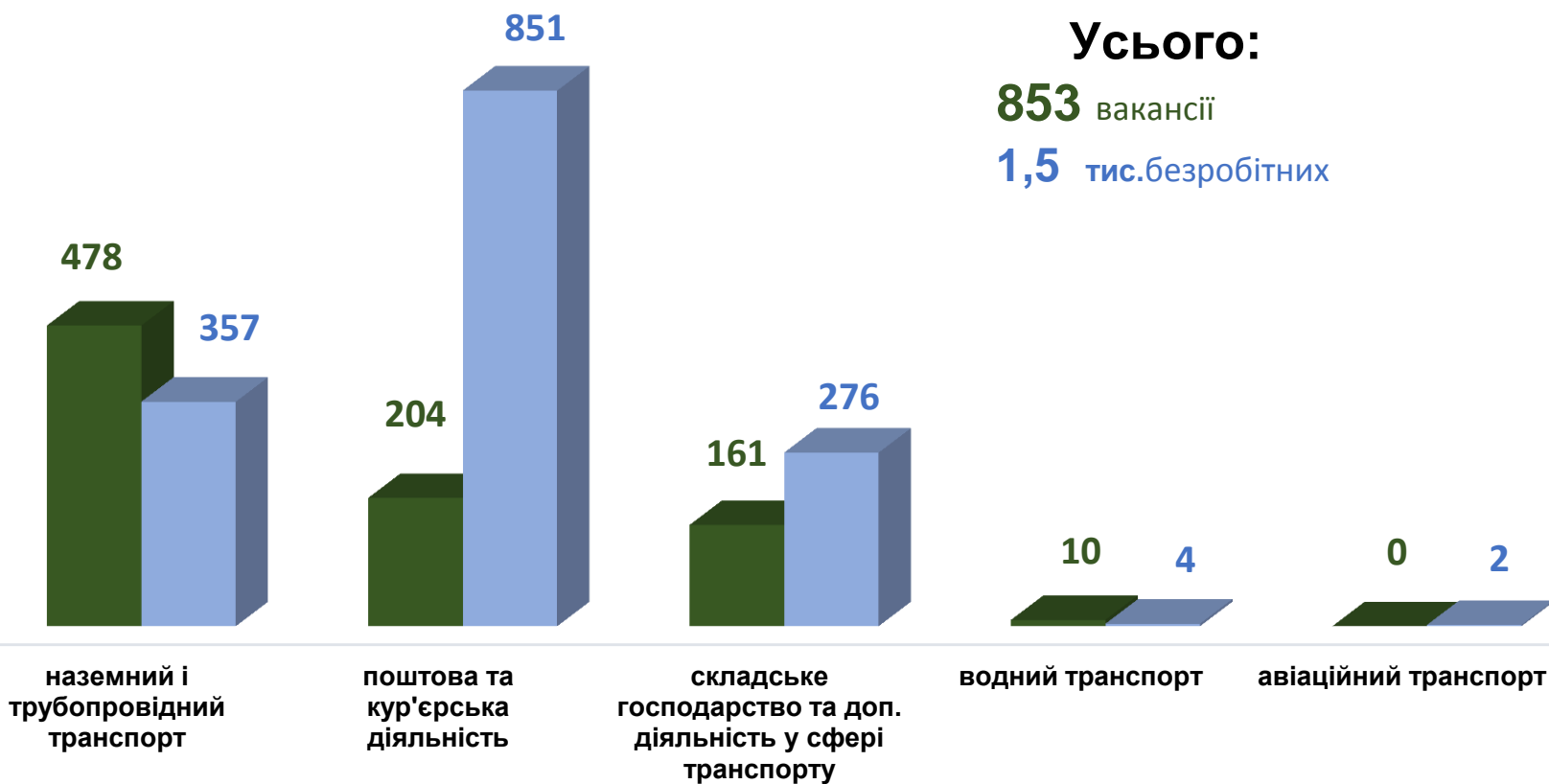


### Структура безробітних за видами оптової та роздрібної торгівлі, %





## Кількість вакансій та чисельність безробітних у сфері транспорту



**Усього:**  
**853** вакансії  
**1,5** тис. безробітних

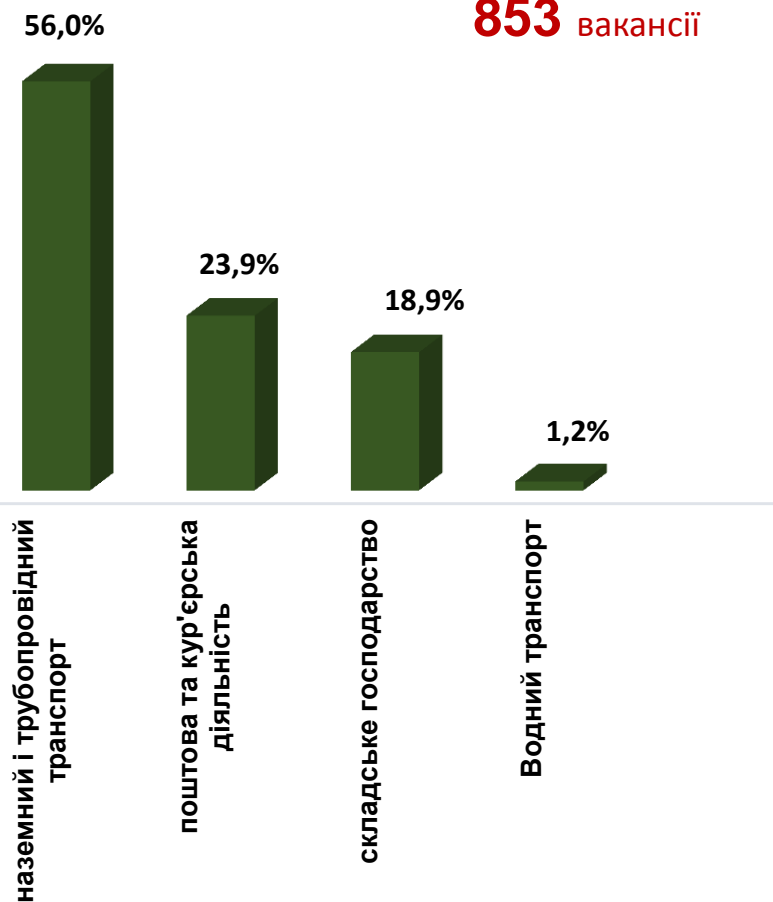
■ кількість вакансій, один.

■ кількість безробітних, осіб

Попит та пропозиція на зареєстрованому  
ринку праці у січні-листопаді 2023 року

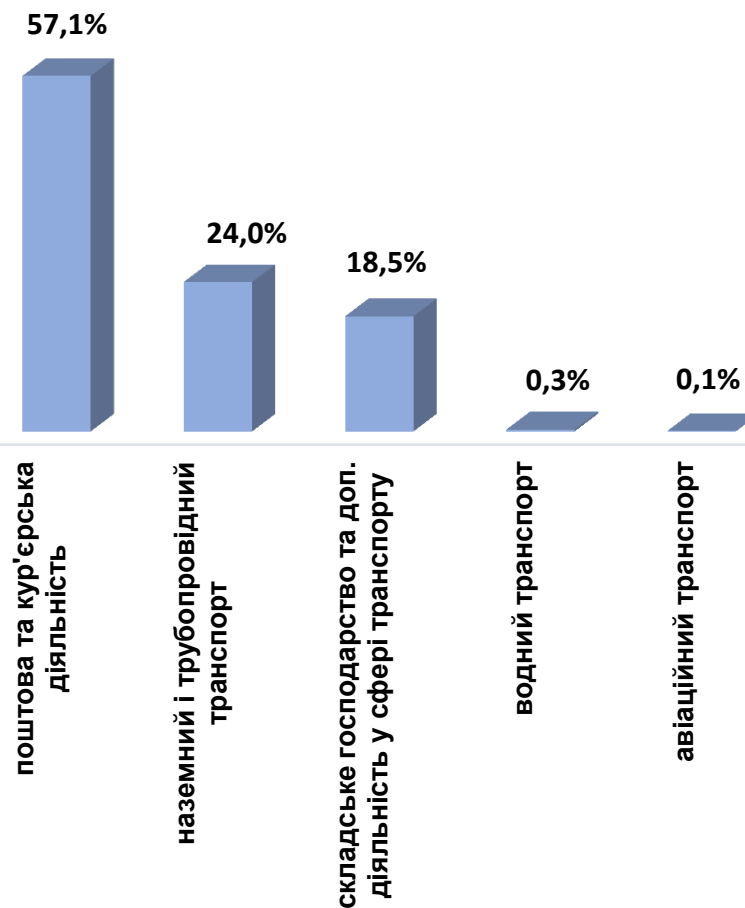
## Структура вакансій , % у сфері транспорту

**853** вакансії



## Структура безробітних, % у сфері транспорту

**1,5** тис. безробітних



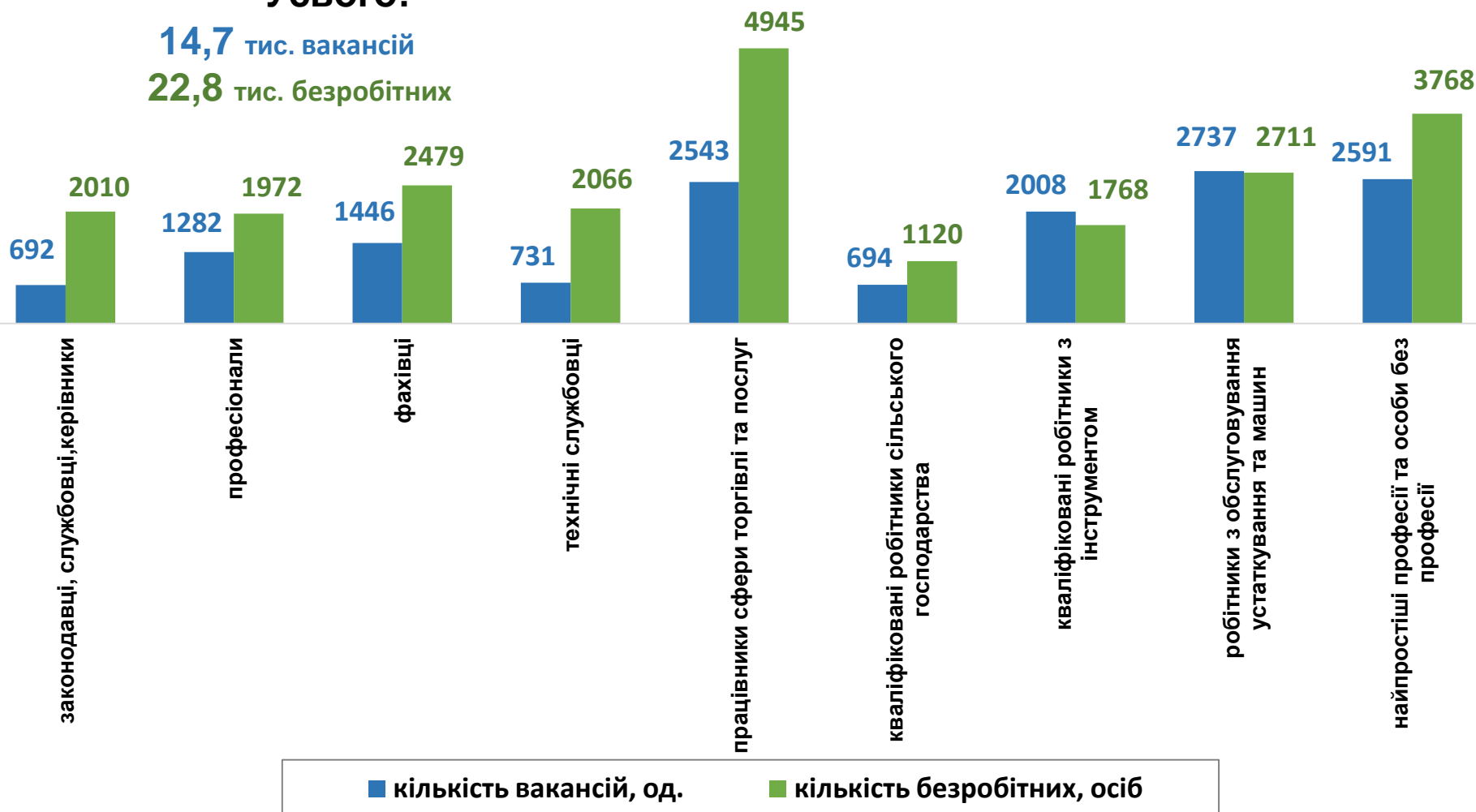


## Кількість вакансій та чисельність безробітних

**Усього:**

**14,7** тис. вакансій  
**22,8** тис. безробітних

за професійними групами



Попит та пропозиція на зареєстрованому ринку праці у січні-листопаді 2023 року

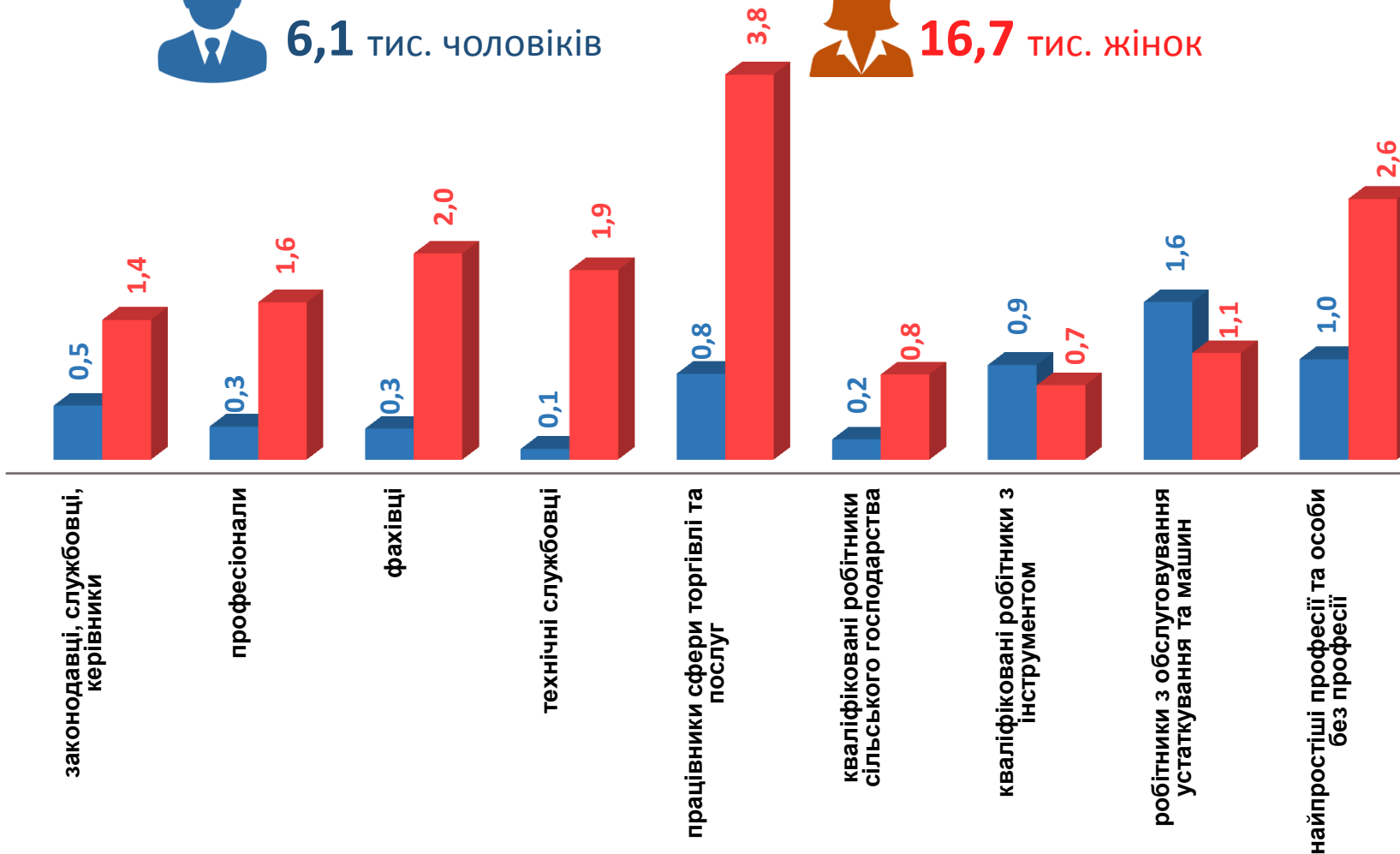
## Чисельність безробітних за статтю за статтю та професійними групами



6,1 тис. чоловіків



16,7 тис. жінок



Попит та пропозиція на зареєстрованому ринку праці у січні-листопаді 2023 року

## Структура вакансій за професійними групами, %



## Структура безробітних за професійними групами, %





### Структура працевлаштованих безробітних, %

#### За видами економічної діяльності



#### За професійними групами



Попит та пропозиція на зареєстрованому ринку праці у січні-листопаді 2023 року

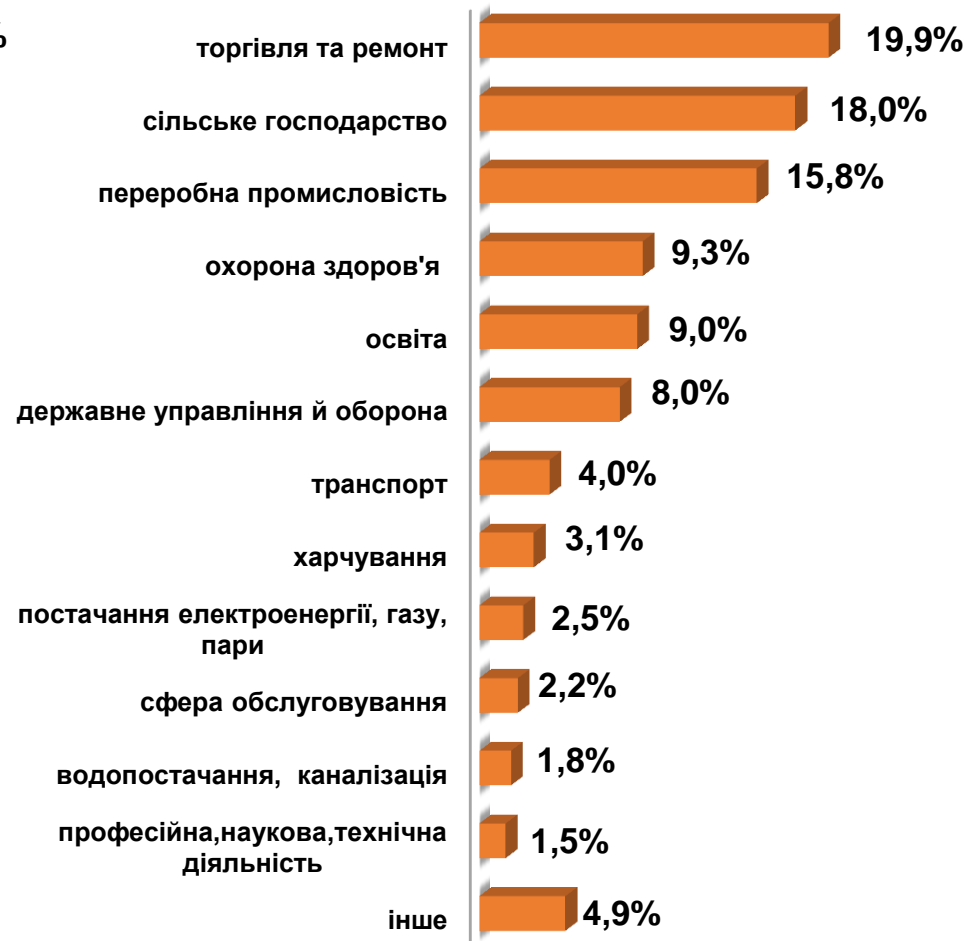
## Структура працевлаштованих безробітних, % за статтю та видами економічної діяльності



ЧОЛОВІКИ



ЖІНКИ



### Структура працевлаштованих безробітних, % за статтю та професійними групами



**ЧОЛОВІКИ**

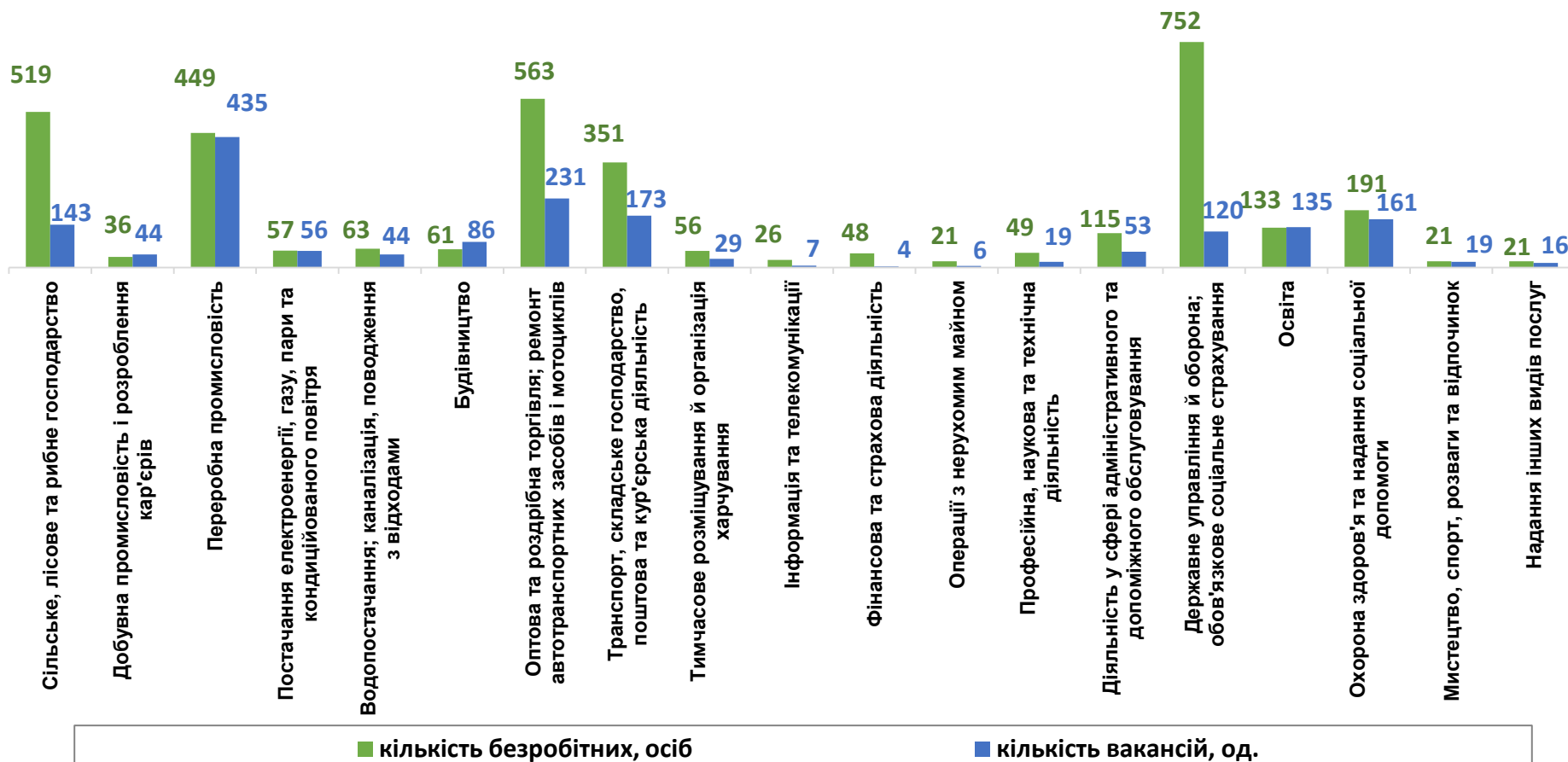


**ЖІНКИ**



## Чисельність зареєстрованих безробітних та кількість вакансій станом на 1 грудня 2023 року

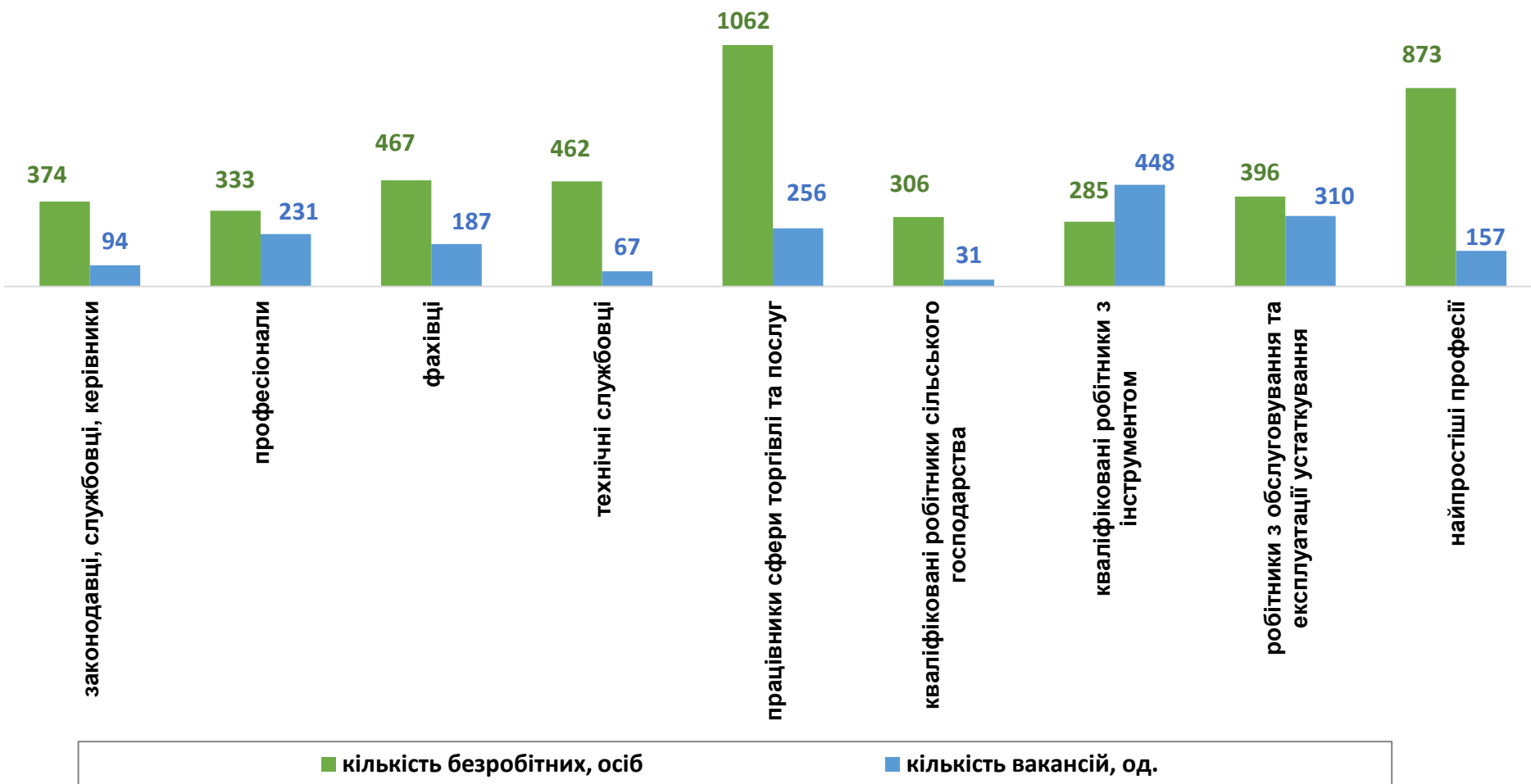
### За видами економічної діяльності



Попит та пропозиція на зареєстрованому ринку праці у січні-листопаді 2023 року

## Чисельність зареєстрованих безробітних та кількість вакансій станом на 1 грудня 2023 р.

За професійними групами







## Професії, по яких кількість вакансій є найбільшою, станом на 1 грудня 2023 року **ТОП-20**

швачка

продавець продовольчих товарів

водій автотранспортних засобів

підсобний робітник

бухгалтер

кухар

електромонтер з ремонту та обслуговування  
електроустаткування

продавець-консультант

сестра медична (брат медичний)

охоронник

електрогазозварник

слюсар-ремонтник

вчитель закладу загальної середньої освіти

спеціаліст державної служби (місцевого  
самоврядування)

касир торговельного залу

слюсар з ремонту колісних транспортних  
засобів

двірник

вантажник

продавець непродовольчих товарів

слюсар-сантехнік

## Професії, по яких чисельність безробітних є найбільшою, станом на 1 грудня 2023 року

### ТОП-20

підсобний робітник

продавець продовольчих товарів

листоноша (поштар)

прибиральник службових приміщень

кухар

продавець непродовольчих товарів

водій автотранспортних засобів

стрілець

продавець-консультант

бухгалтер

робітник з комплексного обслуговування  
сільськогосподарського виробництва

охоронник

укладальник-пакувальник

робітник з благоустрою

молодша медична сестра (молодший  
медичний брат) (санітарка, санітарка-  
прибиральниця, санітарка-буфетниця, санітар,  
ванітар-прибиральник, санітар-буфетник та ін.)

фахівець

соціальний робітник

оператор машинного доїння

прибиральник виробничих приміщень

сторож

## Професії, по яких чисельність безробітних за статтю є найбільшою, станом на 1 грудня 2023 року

### ТОП-10



#### Чоловіки

- водій автотранспортних засобів
- стрілець
- підсобний робітник
- охоронник
- робітник з благоустрою
- командир відділення
- тракторист-машиніст сільськогосподарського (лісогосподарського) виробництва
- слюсар-ремонтник
- вантажник
- сторож



#### Жінки

- продавець продовольчих товарів
- підсобний робітник
- листоноша (поштар)
- прибиральник службових приміщень
- кухар
- продавець непродовольчих товарів
- продавець-консультант
- бухгалтер
- робітник з комплексного обслуговування сільськогосподарського виробництва
- укладальник-пакувальник