



**ПОПИТ ТА ПРОПОЗИЦІЯ
НА ЗАРЕЄСТРОВАНОМУ
РИНКУ ПРАЦІ
У СІЧНІ-СЕРПНІ 2023 РОКУ**

Попит та пропозиція на зареєстрованому ринку праці у січні-серпні 2023 року

Протягом січня-серпня 2023 року роботодавці проінформували центри зайнятості про наявність **10,6 тис. вакансій**.

Структура вакансій за видами економічної діяльності була наступною: 20% вакансій пропонувалося у переробній промисловості; 20% - у сільському господарстві, 14 % - в оптовій та роздрібній торгівлі; 8% – у охороні здоров'я.

У професійному розрізі найбільше вакансій пропонувалося для працевлаштування: найпростіших професій – 18%, робітників з обслуговування, експлуатації устаткування – 17%; працівників сфери торгівлі та послуг – 17%; кваліфікованих робітників з інструментом – 15%;

Станом на 1 вересня 2023 року кількість вакансій, заявлених роботодавцями до Полтавської обласної служби зайнятості становила 2,5 тис. одиниць.

За видами економічної діяльності, більшість вакансій налічується на підприємствах переробної промисловості (23%); у освіті (16%); у оптовій та роздрібній торгівлі (11%); у транспорті, складському господарстві, поштовій та кур'єрській діяльності (8%), у сільському, лісовому та рибному господарстві (8%); у охороні здоров'я та наданні соціальної допомоги (7%).

За професійними групами: найбільше вакансій подано для працевлаштування:

- кваліфікованих робітників з інструментом - 22% всіх поданих вакансій (швачка, електрик з ремонту та обслуговування електроустаткування, слюсар-ремонтник, електрогазозварник);
- робітників з обслуговування, експлуатації устаткування та машин – 16% (водій автотранспортних засобів, тракторист-машиніст сільськогосподарського (лісогосподарського) виробництва, токарь, машиніст екскаватора);
- професіоналів - 16% (вчитель закладу загальної середньої освіти, викладач (методи навчання), спеціаліст державної служби (місцеве самоврядування), практичний психолог);
- працівників сфери торгівлі та послуг - 14% (продавці, кухар, охоронник, кондуктор громадського транспорту, молодша медична сестра (молодший медичний брат));
- фахівців - 13% (асистент вчителя, бухгалтер, сестра медична (брат медичний), фахівець, вихователь, шеф-кухар, електрик);
- некваліфікованих працівників - 10% (підсобний робітник, прибиральник службових приміщень, вантажник, двірник, прибиральник територій.).

Попит та пропозиція на зареєстрованому ринку праці у січні-серпні 2023 року

У січні-серпні 2023 року послугами Полтавської обласної служби зайнятості скористалися 19,2 тис. зареєстрованих безробітних.

За видами економічної діяльності, серед безробітних, які мали професійний досвід: 18% раніше працювали в оптовій та роздрібній торгівлі; 15% - у сільському господарстві; 15% – на підприємствах переробної промисловості, 15% - у державному управлінні й соціальному страхуванні.

За професійними групами, серед зареєстрованих безробітних переважають працівники сфери торгівлі та послуг (21%); представники найпростіших професій (17%); робітники з обслуговування, експлуатації устаткування (12%).

Станом на 1 вересня 2023 року послуги Полтавської обласної служби зайнятості отримували 5,1 тис. осіб, які мали статус безробітного.

За статтю: у загальній кількості зареєстрованих безробітних, чоловіки становили – 1,2 тис. осіб (або 23%), жінки – 3,9 тис. осіб (або 77%).

За віковими групами: 23% зареєстрованих безробітних були у віці до 35 років; 27% – у віці від 35 до 44 років; 29% – у віці від 45 до 55 років; 21% – понад 55 років.

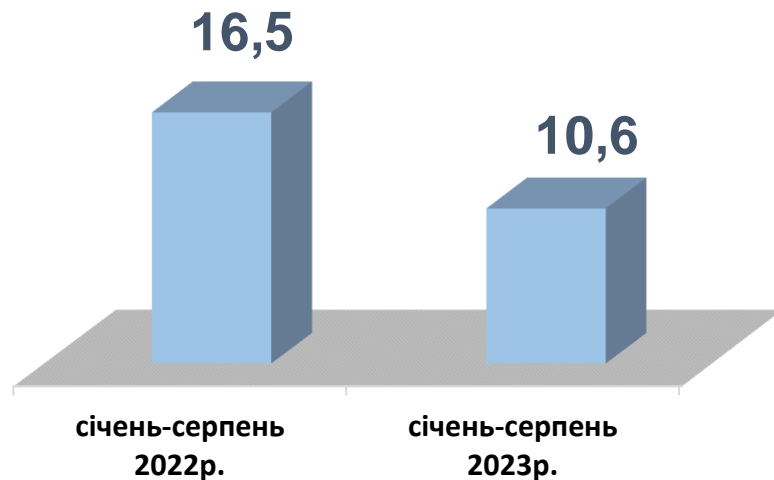
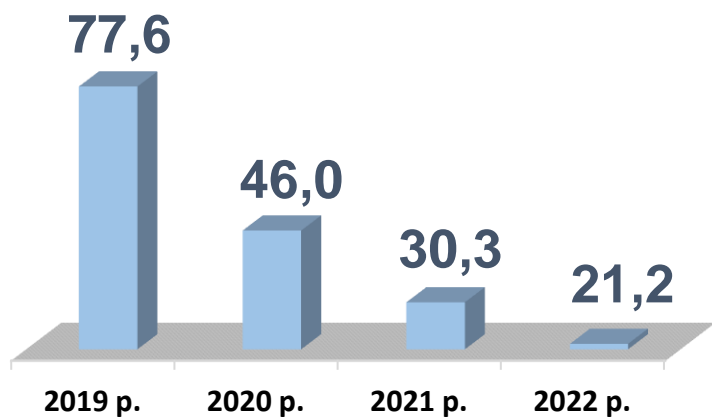
За освітою: 43% зареєстрованих безробітних мали вищу освіту, 41% – професійно-технічну, 16% – загальну середню освіту.

Найбільша нестача вакансій спостерігалася для представників таких професій: для 293 листонош (поштарів) є 5 вакансій, для 268 підсобних робітників є 69 вакансій, для 241 безробітного продавця продовольчих товарів є 62 вакансії; для 117 операторів котельні є 3 вакансії; для 149 прибиральників службових приміщень є 35 вакансій, для 103 стрільців є 2 вакансії; для 129 безробітних кухарів є 56 вакансій.

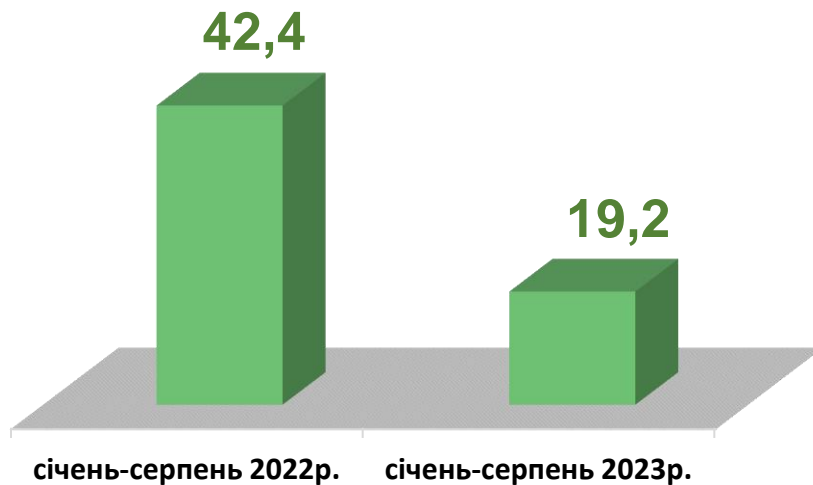
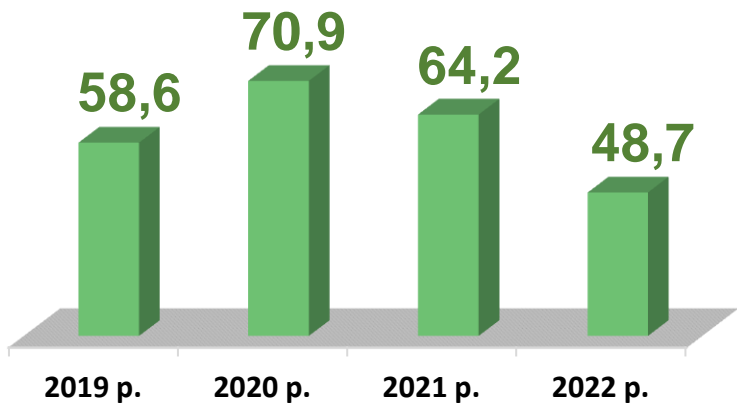
Нестача кадрів спостерігалася серед представників таких професій: електромонтер з ремонту та обслуговування електроустаткування, швачка, вчитель закладу загальної середньої освіти, викладач (методи навчання), слюсар-сантехнік, слюсар-електрик з ремонту електроустаткування, асистент вчителя, слюсар-ремонтник, токар, поліцейський патрульної служби, слюсар з ремонту колісних транспортних засобів, машиніст крана автомобільного.



Кількість вакансій, тис. одиниць

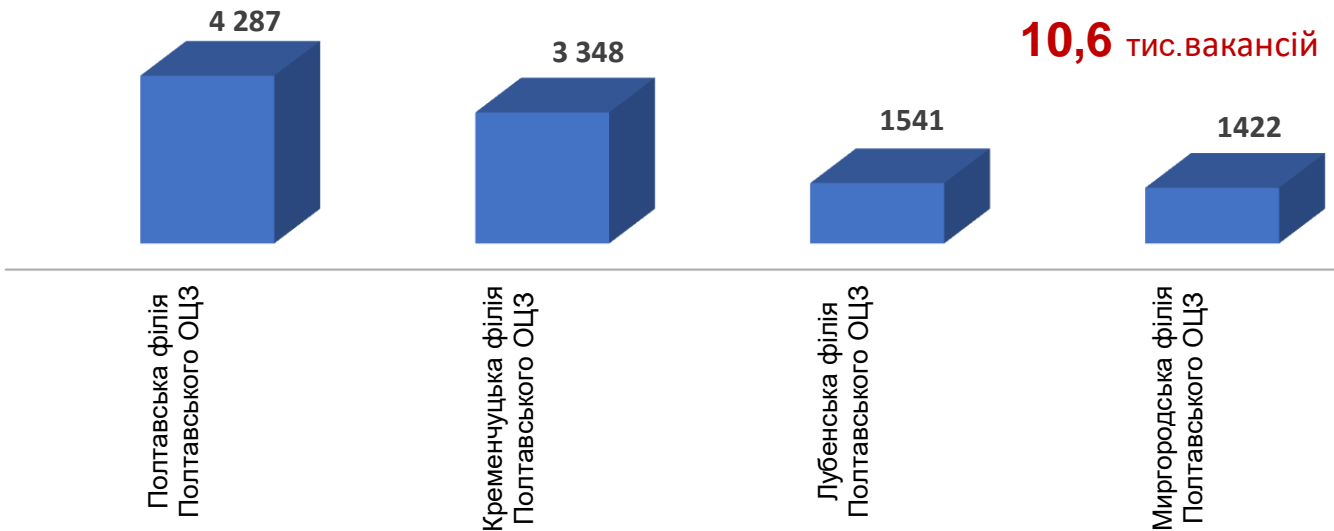


Чисельність безробітних, тис. осіб

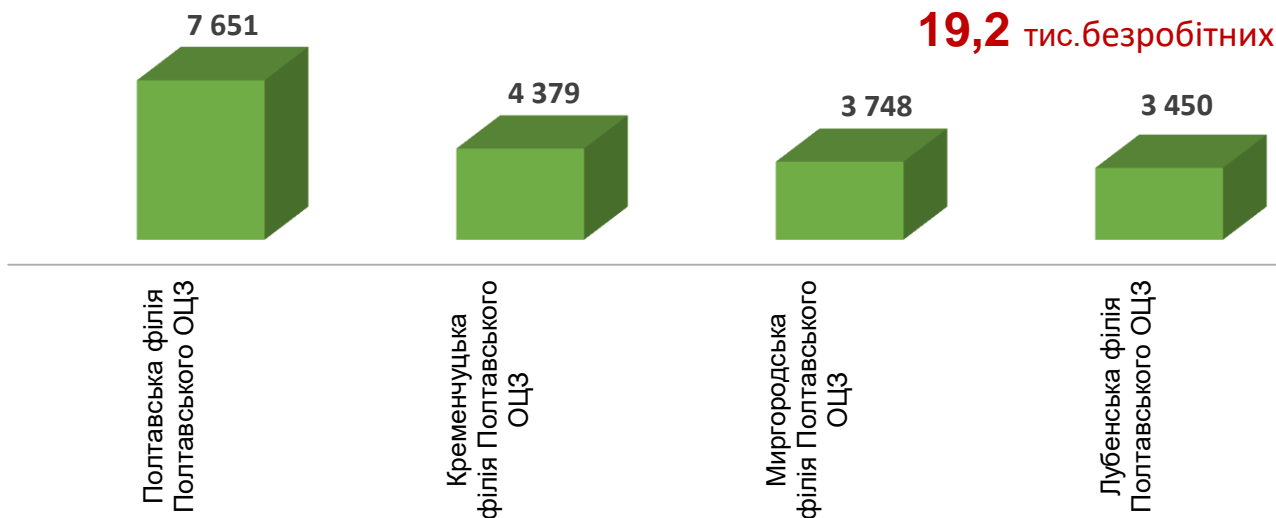


Попит та пропозиція на зареєстрованому ринку праці у січні-серпні 2023 року

Кількість вакансій за філіями обласного центру зайнятості, *одиниць*



Чисельність безробітних за філіями обласного центру зайнятості, *осіб*



Попит та пропозиція на зареєстрованому
ринку праці у січні-серпні 2023 року

Кількість вакансій та чисельність безробітних

за видами економічної діяльності

Усього:

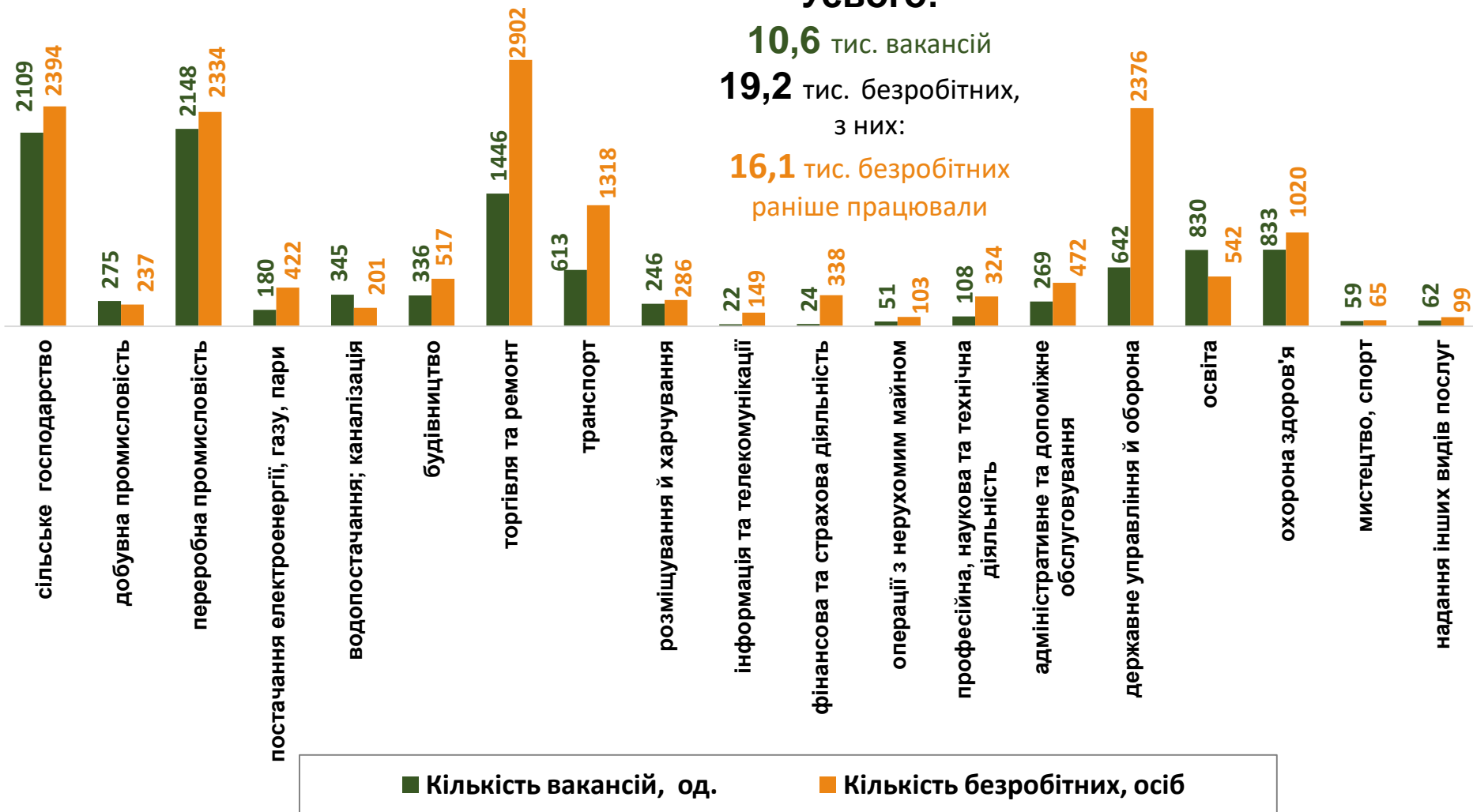
10,6 тис. вакансій

19,2 тис. безробітних,

з них:

16,1 тис. безробітних

раніше працювали



Попит та пропозиція на зареєстрованому ринку праці у січні-серпні 2023 року

Чисельність безробітних за статтю, осіб

(за статтю та видами економічної діяльності підприємств, на яких вони раніше працювали)



5,2 тис. чоловіків

з них:

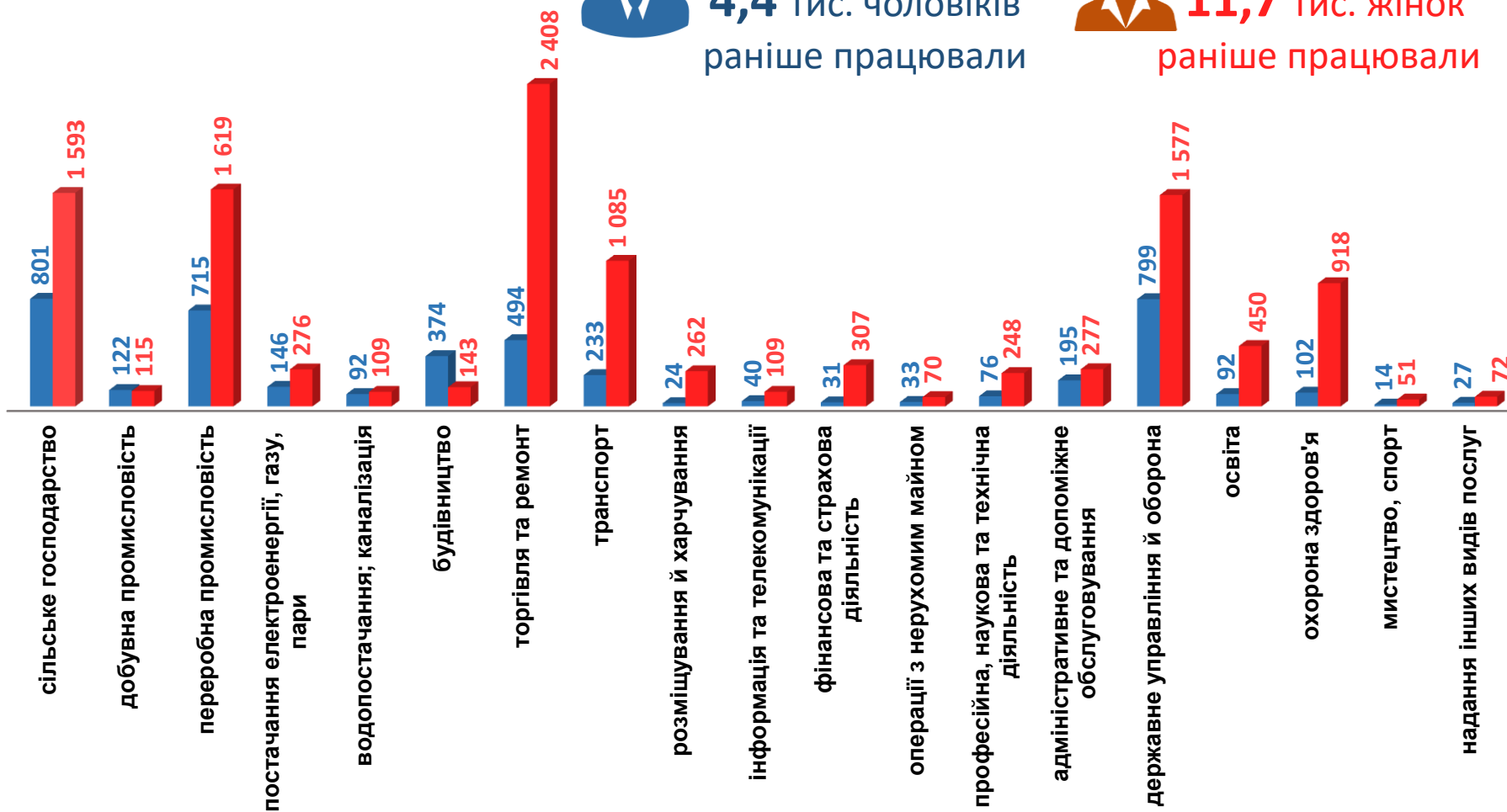
4,4 тис. чоловіків
раніше працювали



14,0 тис. жінок

з них:

11,7 тис. жінок
раніше працювали



Попит та пропозиція на зареєстрованому ринку праці у січні-серпні 2023 року

Структура вакансій, % (за видами економічної діяльності)



Структура безробітних, % (за видами економічної діяльності, на яких вони раніше працювали)



Кількість вакансій та чисельність безробітних

за окремими видами переробної промисловості

Усього переробна промисловість :

2,1 тис.вакансій

2,3 тис.безробітних були зайнятими у переробній промисловості



Чисельність безробітних за статтю, осіб

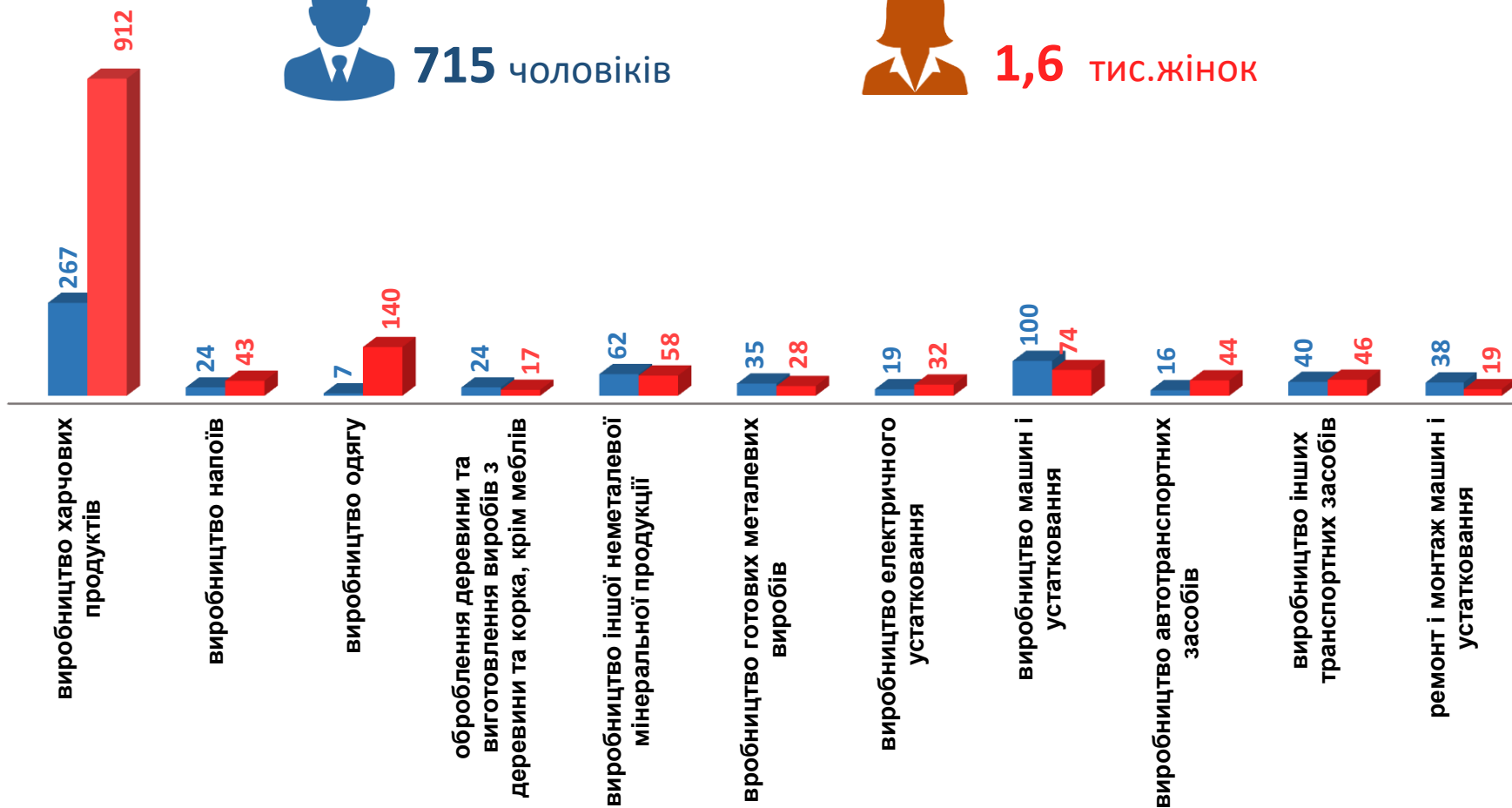
(за статтю та окремими видами переробної промисловості підприємств, на яких вони раніше працювали)



715 чоловіків

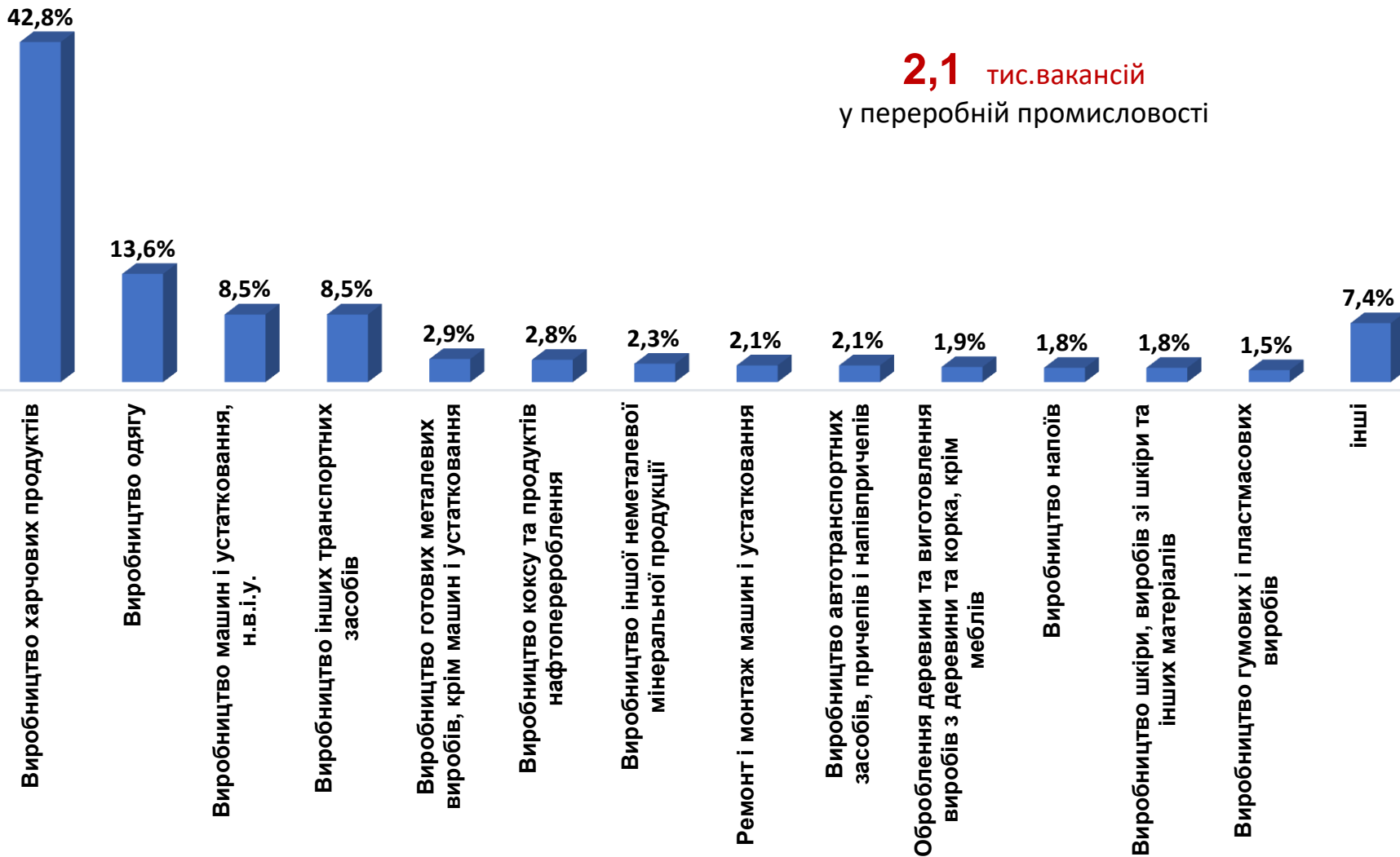


1,6 тис.жінок



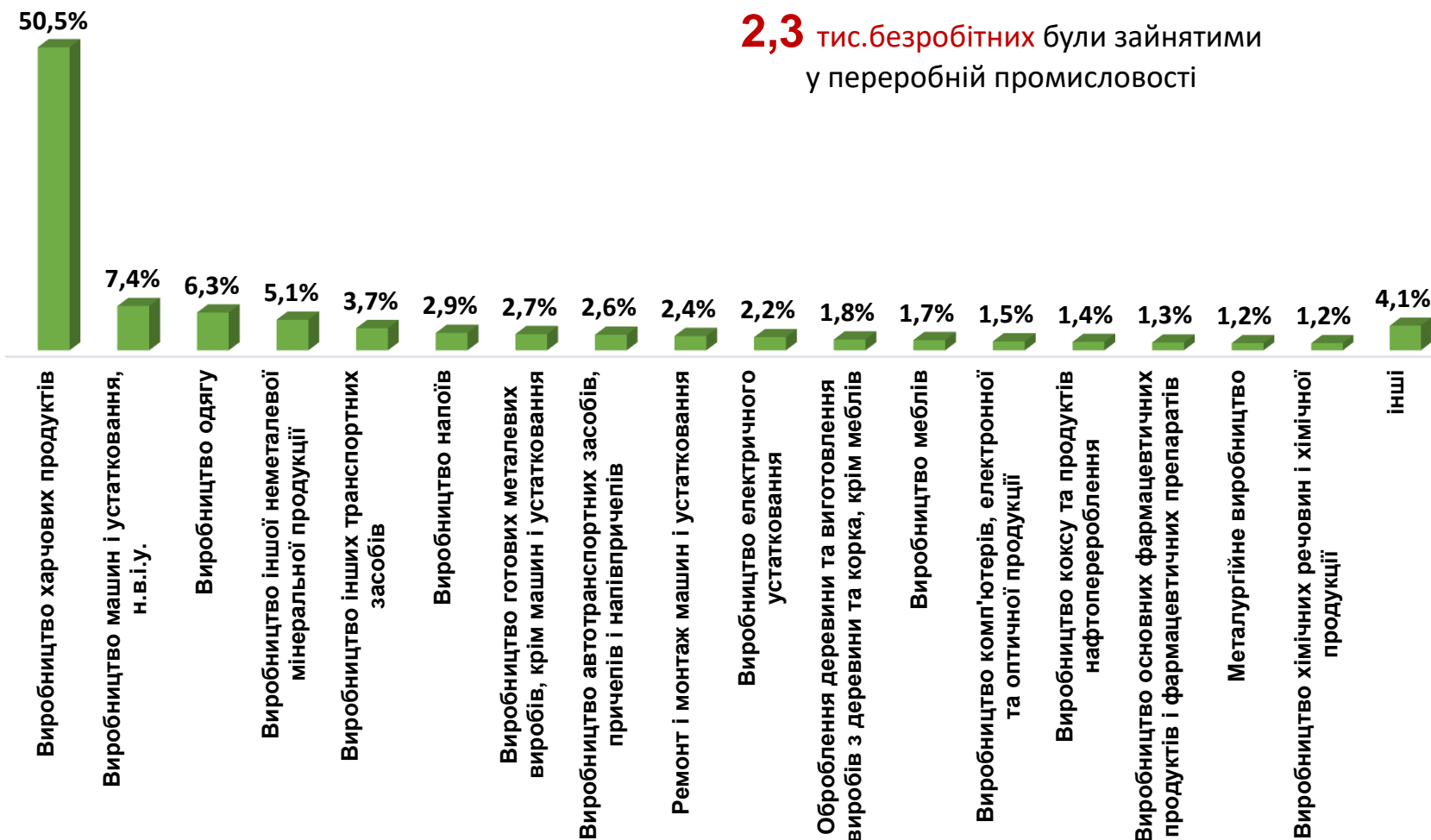


Структура вакансій за видами переробної промисловості, %





Структура безробітних за видами переробної промисловості, %





Кількість вакансій та чисельність безробітних за видами оптової та роздрібної торгівлі

Усього:

1,4 тис. вакансій

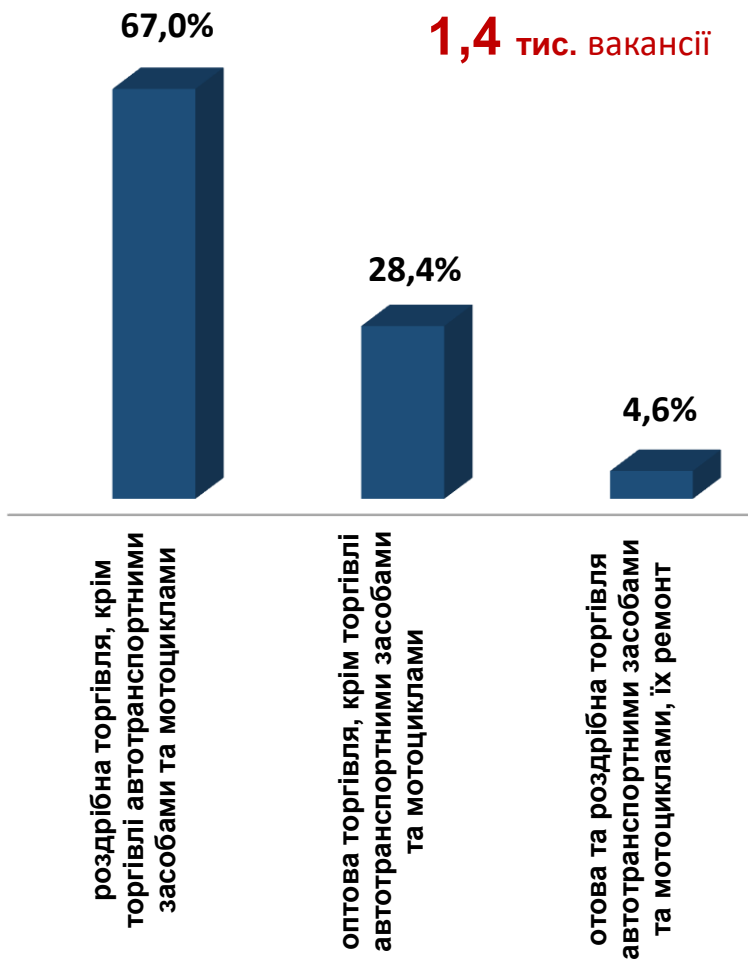
2,9 тис. безробітних



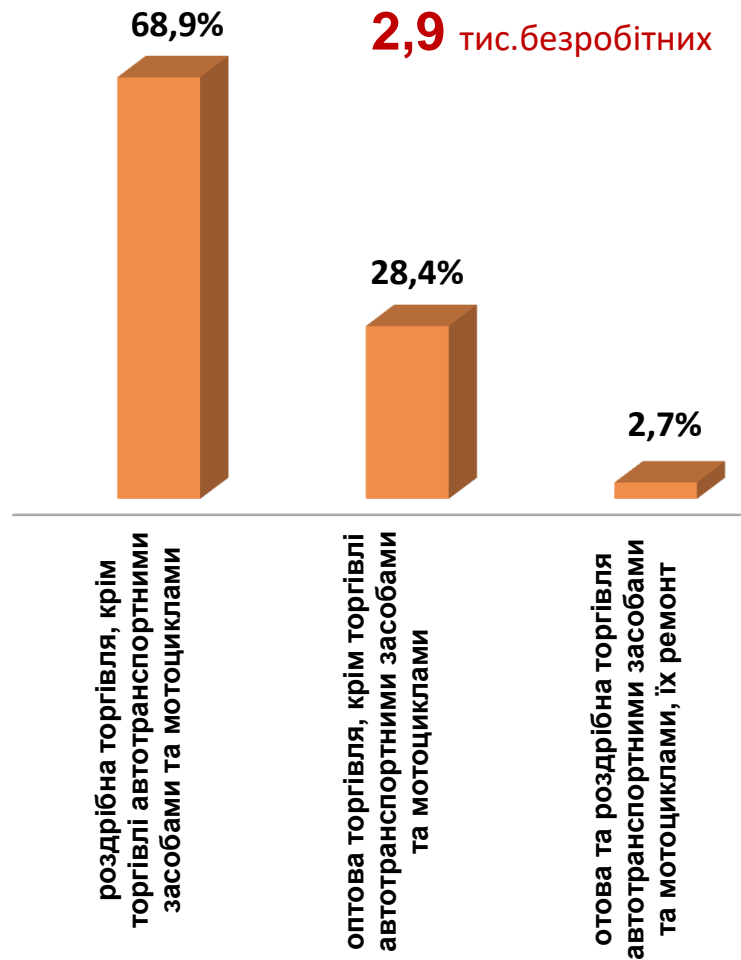
■ Кількість вакансій, один.

■ Кількість безробітних, осіб

Структура вакансій за видами оптової та роздрібної торгівлі, %

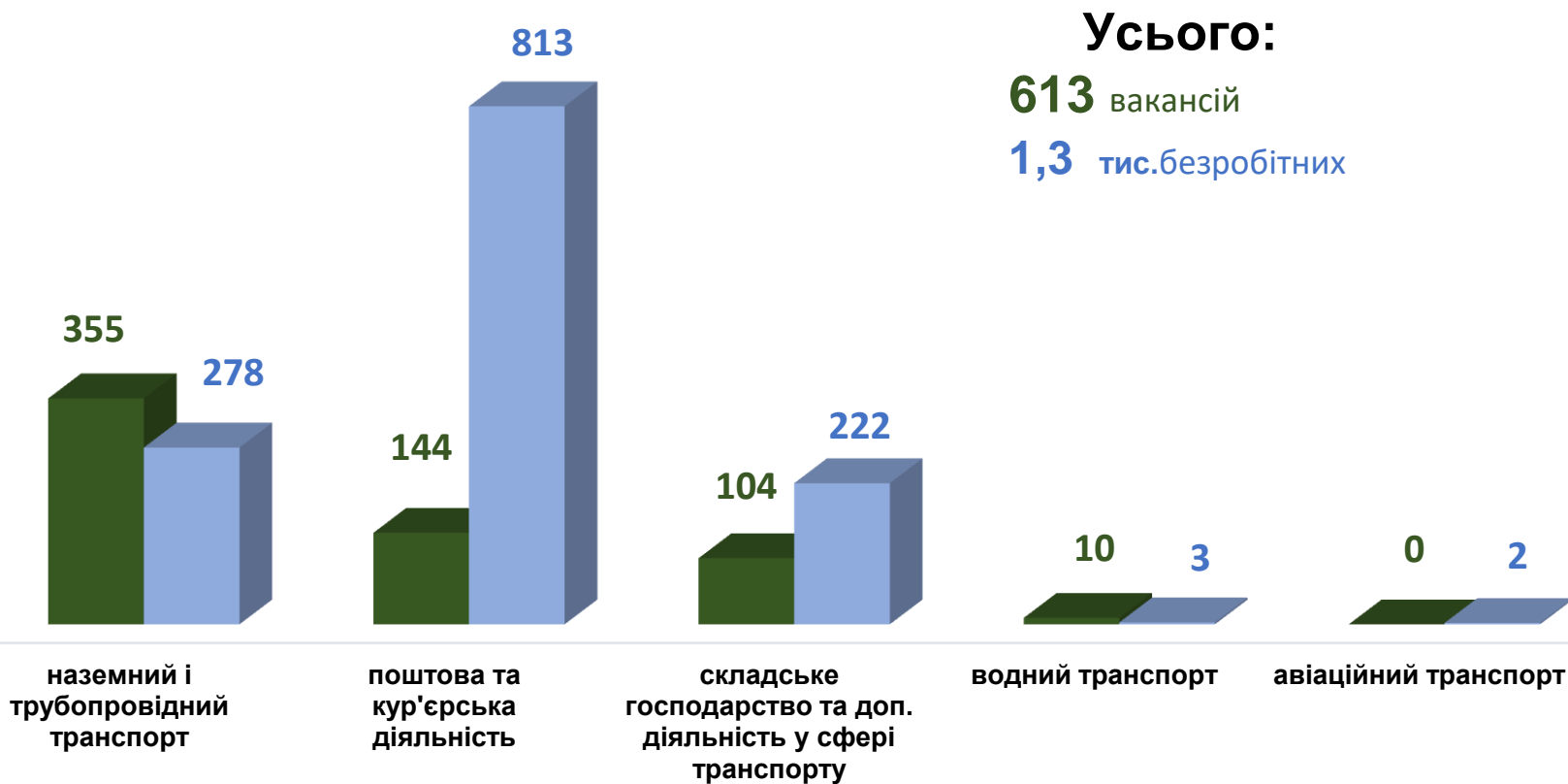


Структура безробітних за видами оптової та роздрібної торгівлі, %





Кількість вакансій та чисельність безробітних у сфері транспорту



Усього:
613 вакансій
1,3 тис. безробітних

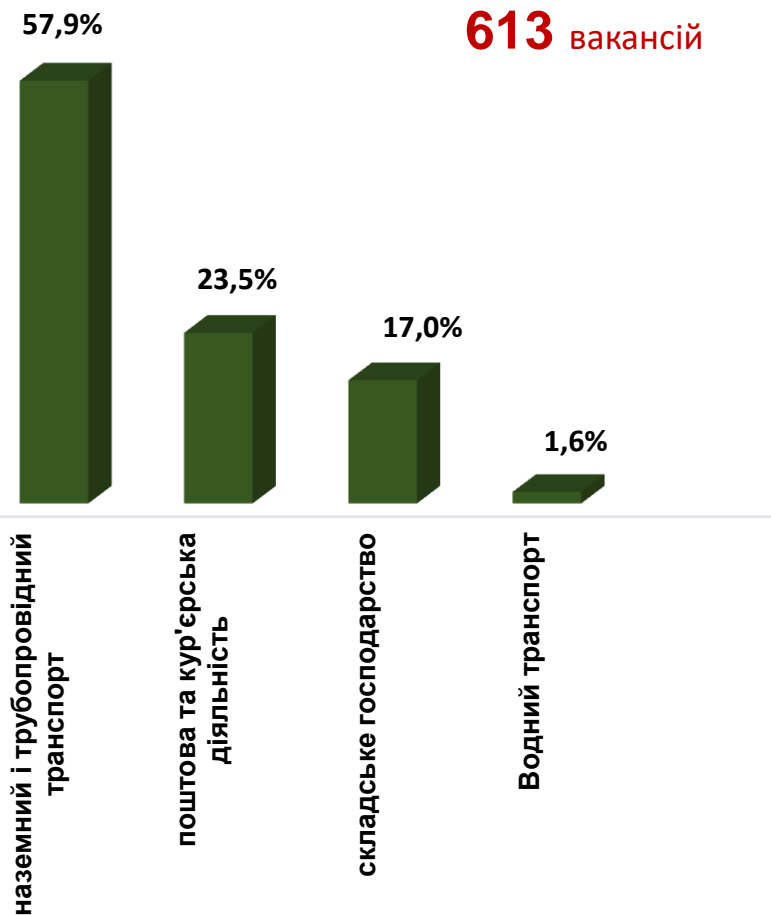
■ кількість вакансій, один.

■ кількість безробітних, осіб

Попит та пропозиція на зареєстрованому
ринку праці у січні-серпні 2023 року

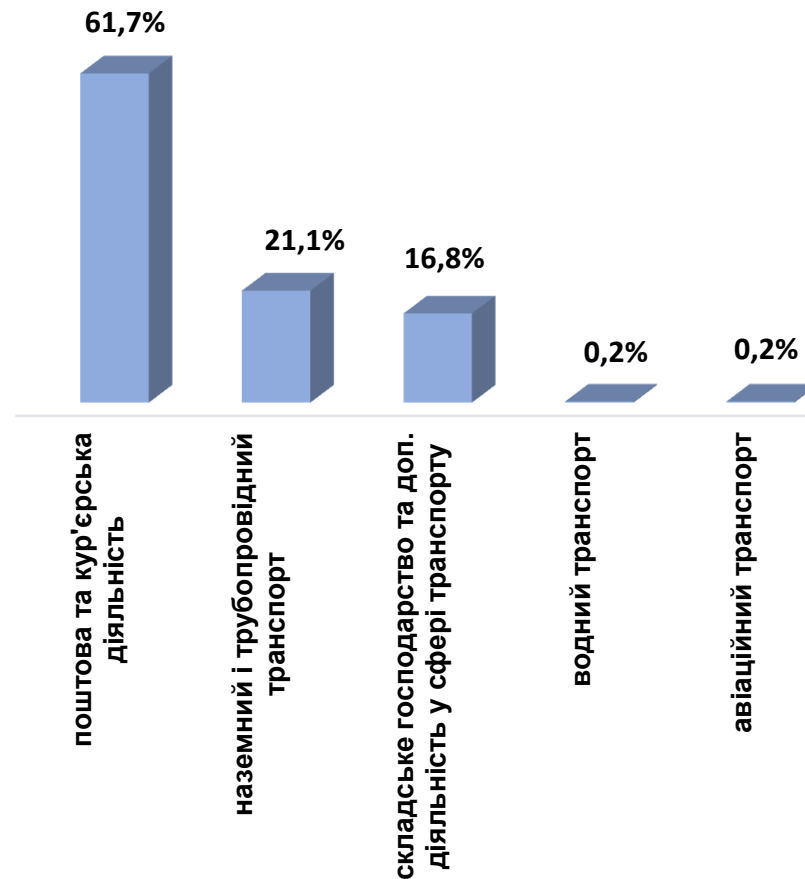
Структура вакансій , % у сфері транспорту

613 вакансій



Структура безробітних, % у сфері транспорту

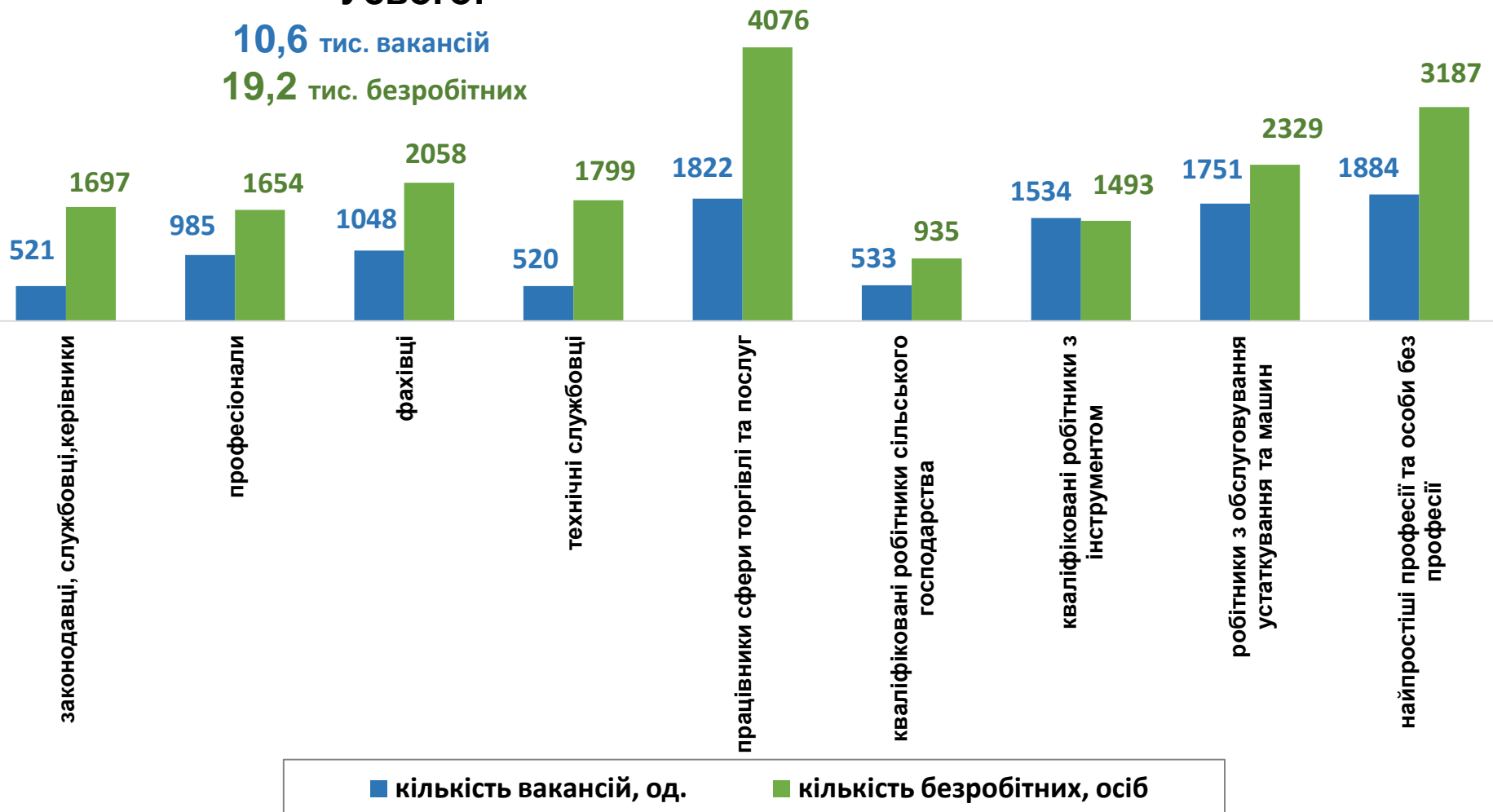
1,3 тис. безробітних



Кількість вакансій та чисельність безробітних

Усього: за професійними групами

10,6 тис. вакансій
19,2 тис. безробітних



Попит та пропозиція на зареєстрованому ринку праці у січні-серпні 2023 року

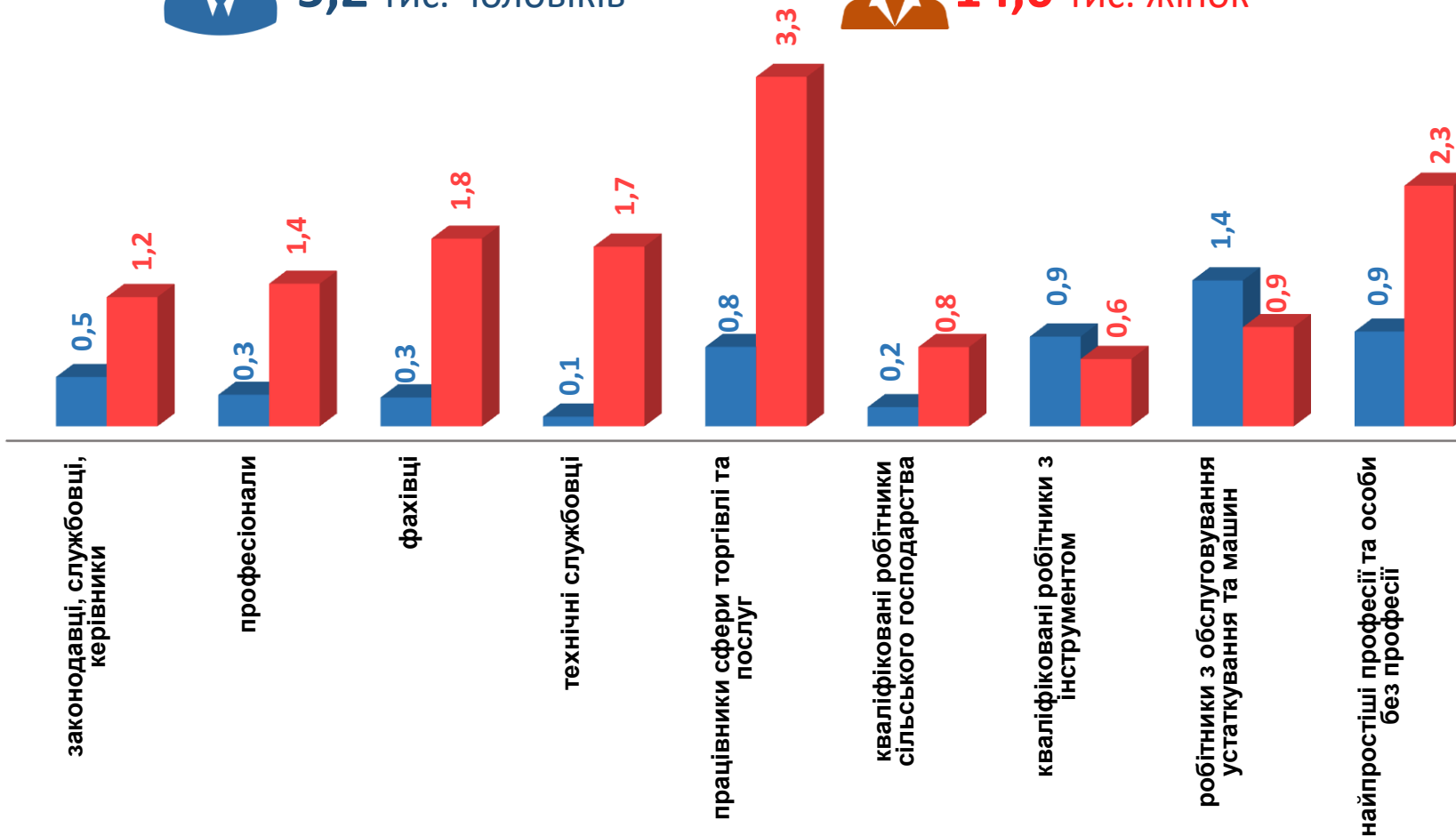
Чисельність безробітних за статтю за статтю та професійними групами



5,2 тис. чоловіків



14,0 тис. жінок



Попит та пропозиція на зареєстрованому ринку праці у січні-серпні 2023 року

Структура вакансій за професійними групами, %



Структура безробітних за професійними групами, %





Структура працевлаштованих безробітних, %

За видами економічної діяльності



За професійними групами



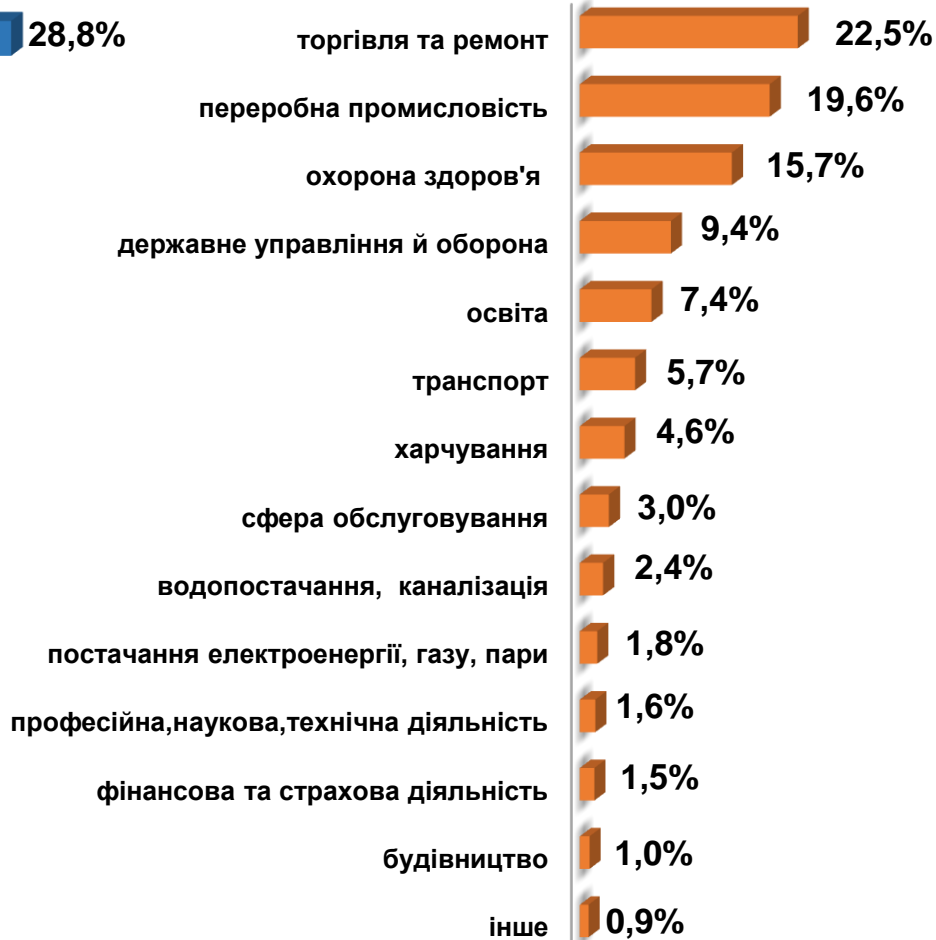
Структура працевлаштованих безробітних, % за статтю та видами економічної діяльності



ЧОЛОВІКИ



ЖІНКИ



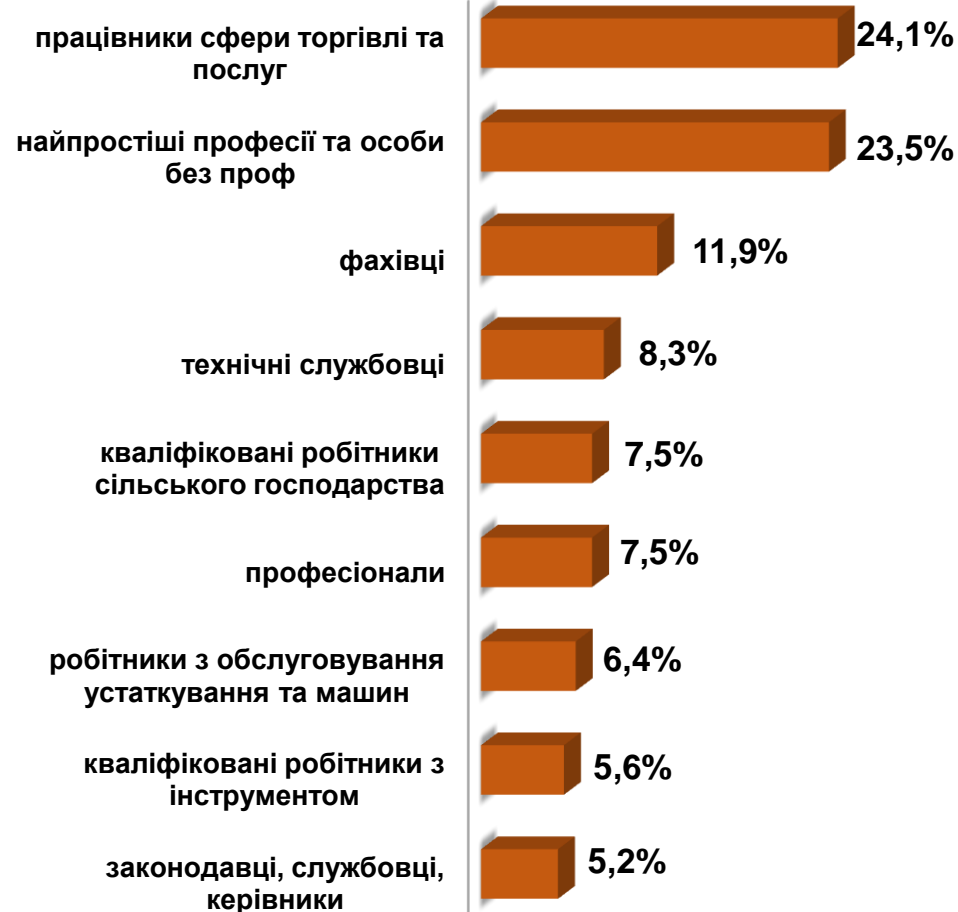
Структура працевлаштованих безробітних, % за статтю та професійними групами



ЧОЛОВІКИ



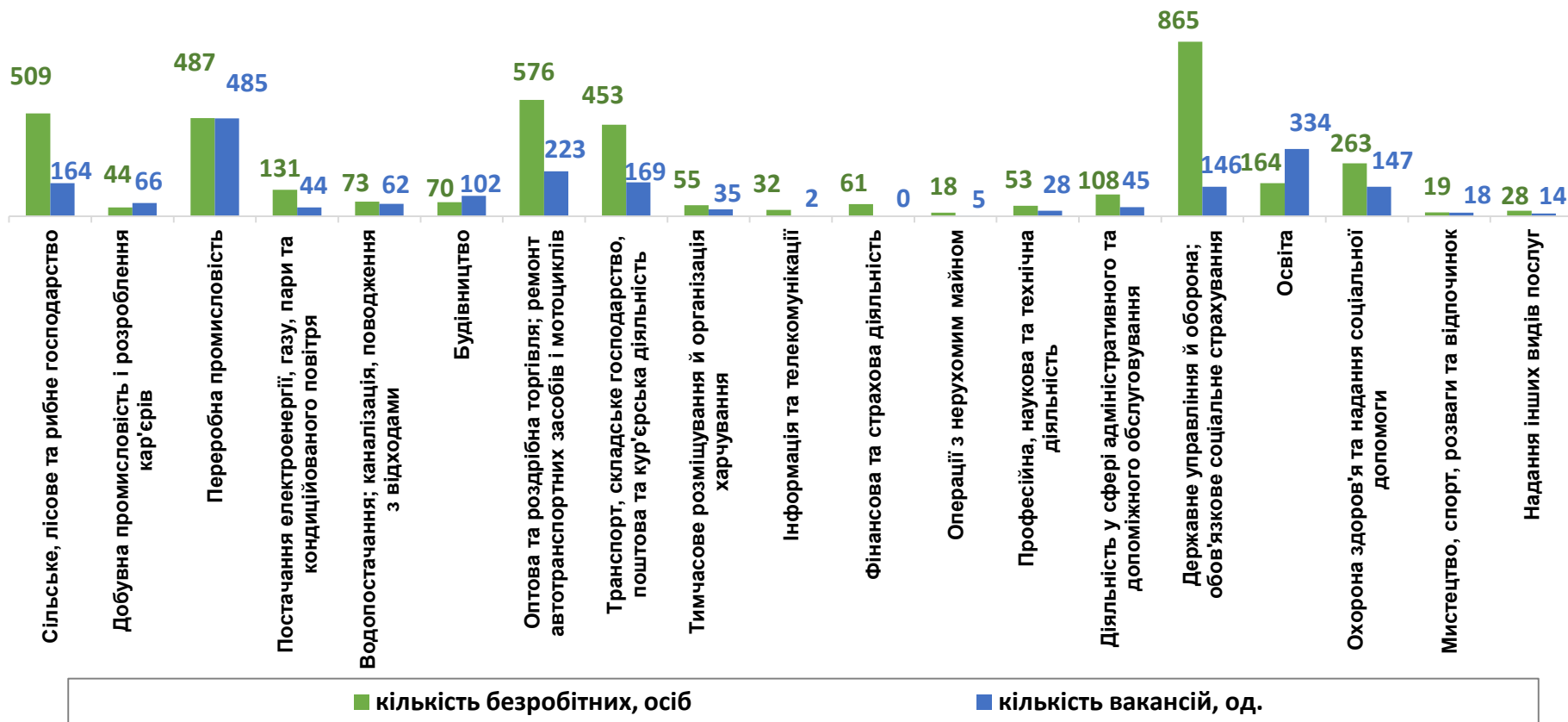
ЖІНКИ





Чисельність зареєстрованих безробітних та кількість вакансій станом на 1 вересня 2023 року

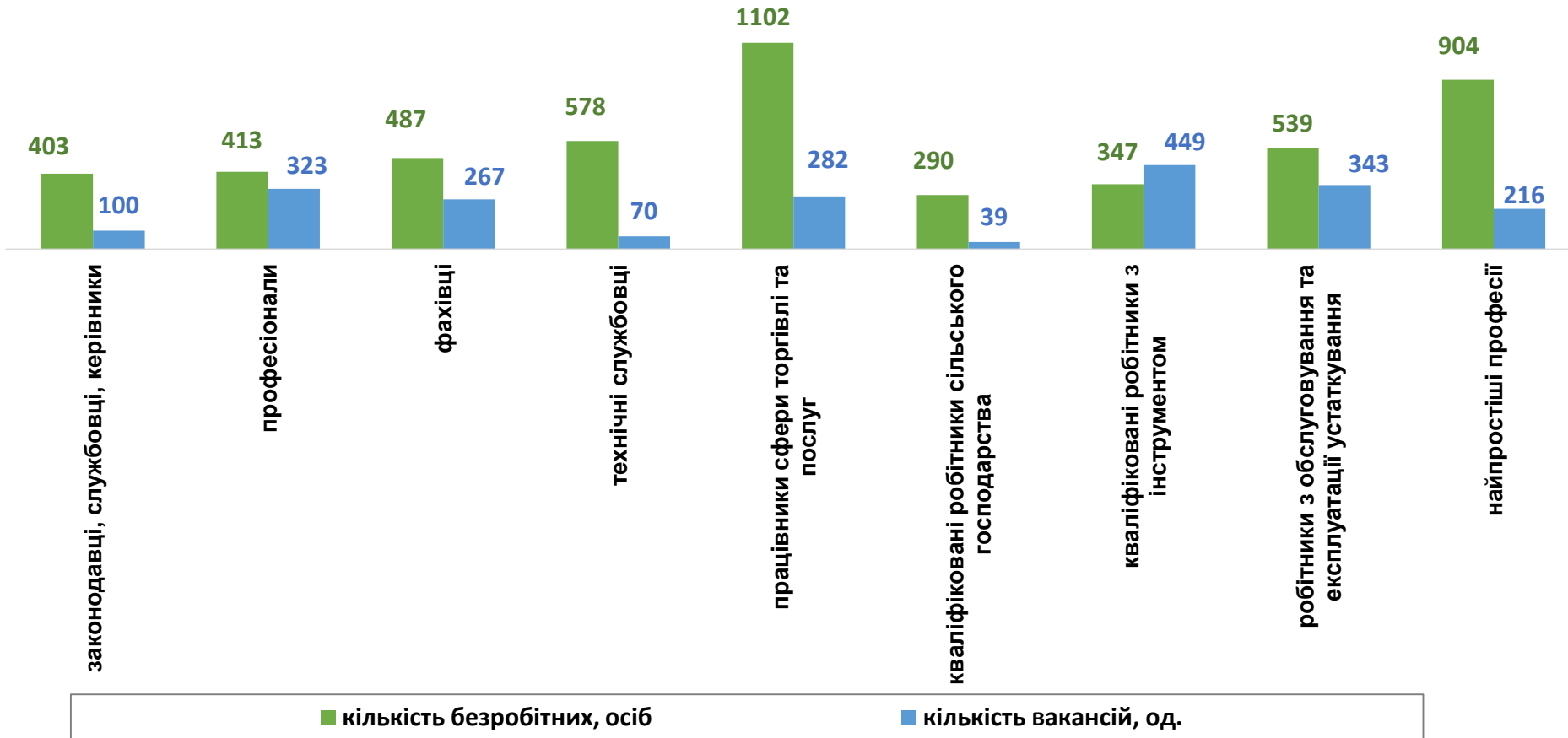
За видами економічної діяльності



Попит та пропозиція на зареєстрованому ринку праці у січні-серпні 2023 року

Чисельність зареєстрованих безробітних та кількість вакансій станом на 1 вересня 2023 р.

За професійними групами



Професії, по яких кількість вакансій є найбільшою, станом на 1 вересня 2023 року **ТОП-20**

водій автотранспортних засобів

швачка

підсобний робітник

вчитель закладу загальної середньої освіти

продавець продовольчих товарів

кухар

асистент вчителя

бухгалтер

електромонтер з ремонту та обслуговування
електроустаткування

прибиральник службових приміщень

сестра медична (брат медичний)

продавець-консультант

слюсар-ремонтник

охоронник

фахівець

касир торговельного залу

вантажник

електрогазозварник

слюсар-сантехнік

двірник



Професії, по яких чисельність безробітних є найбільшою, станом на 1 вересня 2023 року

ТОП-20

листоноша (поштар)

підсобний робітник

продавець продовольчих товарів

прибиральник службових приміщень

кухар

оператор котельні

продавець непродовольчих товарів

стрілець

бухгалтер

водій автотранспортних засобів

охоронник

молодша медична сестра (молодший медичний брат) (санітарка, санітарка-прибиральниця, санітарка-буфетниця, санітар, ванітар-прибиральник, санітар-буфетник та ін.)

продавець-консультант

робітник з благоустрою

робітник з комплексного обслуговування сільськогосподарського виробництва

швачка

сторож

укладальник-пакувальник

фахівець

соціальний робітник

Професії, по яких чисельність безробітних за статтю є найбільшою, станом на 1 вересня 2023 року

ТОП-10



Чоловіки

- стрілець
- водій автотранспортних засобів
- підсобний робітник
- охоронник
- оператор котельні
- сторож
- робітник з благоустрою
- тракторист-машиніст сільськогосподарського (лісогосподарського) виробництва
- командир відділення
- вантажник



Жінки

- листоноша (поштар)
- продавець продовольчих товарів
- підсобний робітник
- прибиральник службових приміщень
- кухар
- продавець непродовольчих товарів
- бухгалтер
- молодша медична сестра (молодший медичний брат) (санітарка, санітарка-прибиральниця, санітарка-буфетниця, санітар, ванітар-прибиральник, санітар-буфетник та ін.)
- продавець-консультант
- швачка