



ПОПИТ ТА ПРОПОЗИЦІЯ НА ЗАРЕЄСТРОВАНОМУ РИНКУ ПРАЦІ

У СІЧНІ-ВЕРЕСНІ 2023 РОКУ

Попит та пропозиція на зареєстрованому ринку праці у січні-вересні 2023 року

Протягом січня-вересня 2023 року роботодавці проінформували центри зайнятості про наявність 11,9 тис. вакансій.

Структура вакансій за видами економічної діяльності була наступною: 20% вакансій пропонувалося у переробній промисловості; 19% - у сільському господарстві, 14 % - в оптовій та роздрібній торгівлі; 8% – у освіті.

У професійному розрізі найбільше вакансій пропонувалося для працевлаштування: найпростіших професій – 18%, працівників сфери торгівлі та послуг – 17%; робітників з обслуговування, експлуатації устаткування – 17%; кваліфікованих робітників з інструментом – 14%;

Станом на 1 жовтня 2023 року кількість вакансій, заявлених роботодавцями до Полтавської обласної служби зайнятості становила 2,3 тис. одиниць.

За видами економічної діяльності, більшість вакансій налічується на підприємствах переробної промисловості (27%); у оптовій та роздрібній торгівлі (13%); у освіті (9%); у транспорті, складському господарстві, поштовій та кур'єрській діяльності (9%), у охороні здоров'я та наданні соціальної допомоги (9%), у сільському, лісовому та рибному господарстві (8%).

За професійними групами: найбільше вакансій подано для працевлаштування:

- кваліфікованих робітників з інструментом - 24% всіх поданих вакансій (швачка, електрик з ремонту та обслуговування електроустаткування, слюсар-ремонтник, слюсар-сантехнік);
- робітників з обслуговування, експлуатації устаткування та машин – 19% (водій автотранспортних засобів, складальник верху взуття, оператор котельні, токарь);
- професіоналів - 16% (вчитель закладу загальної середньої освіти, викладач (методи навчання), спеціаліст державної служби (місцеве самоврядування), практичний психолог);
- працівників сфери торгівлі та послуг - 15% (продавці, кухар, охоронець, молодша медична сестра (молодший медичний брат), кондуктор громадського транспорту, офіціант, перукар (перукар-модельєр));
- професіоналів - 11% (вчитель закладу загальної середньої освіти, спеціаліст державної служби (місцеве самоврядування), практичний психолог);
- фахівців - 11% (бухгалтер, сестра медична (брат медичний), фахівець, електрик, вихователь, шеф-кухар, механік);

Попит та пропозиція на зареєстрованому ринку праці у січні-вересні 2023 року

У січні-вересні 2023 року послугами Полтавської обласної служби зайнятості скористалися 20,5 тис. зареєстрованих безробітних.

За видами економічної діяльності, серед безробітних, які мали професійний досвід: 18% раніше працювали в оптовій та роздрібній торгівлі; 15% - у державному управлінні й соціальному страхуванні; 15% - у сільському господарстві; 15% – на підприємствах переробної промисловості,

За професійними групами, серед зареєстрованих безробітних переважають працівники сфери торгівлі та послуг (21%); представники найпростіших професій (17%); робітники з обслуговування, експлуатації устаткування (12%).

Станом на 1 жовтня 2023 року послуги Полтавської обласної служби зайнятості отримували 4,9 тис. осіб, які мали статус безробітного.

За статтю: у загальній кількості зареєстрованих безробітних, чоловіки становили – 1,1 тис. осіб (або 23%), жінки – 3,8 тис. осіб (або 77%).

За віковими групами: 22% зареєстрованих безробітних були у віці до 35 років; 28% – у віці від 35 до 44 років; 28% – у віці від 45 до 55 років; 22% – понад 55 років.

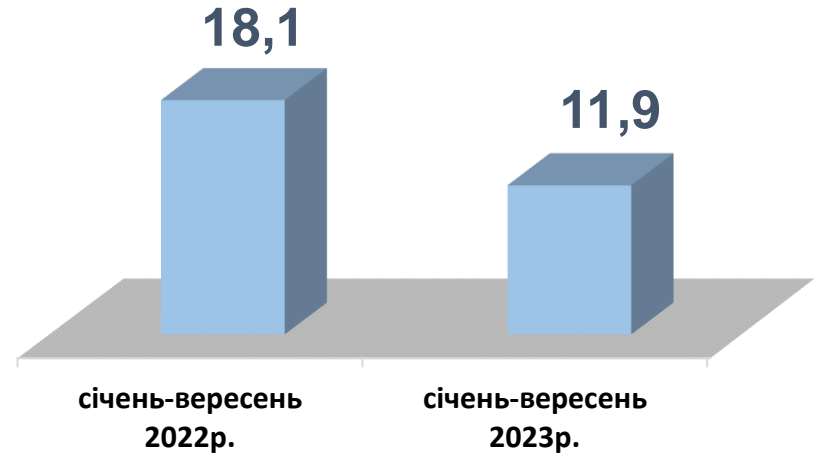
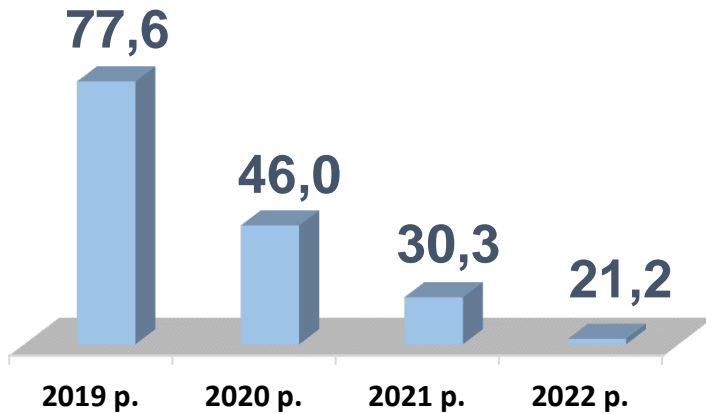
За освітою: 41% зареєстрованих безробітних мали вищу освіту, 42% – професійно-технічну, 17% – загальну середню освіту.

Найбільша нестача вакансій спостерігалася для представників таких професій: для 264 листонош (поштарів) є 8 вакансій, для 262 підсобних робітників є 73 вакансії, для 245 безробітних продавців продовольчих товарів є 82 вакансії; для 124 операторів котельні є 2 вакансії; для 149 прибиральників службових приміщень є 15 вакансій, для 104 стрільців є 2 вакансії; для 126 безробітних кухарів є 42 вакансії.

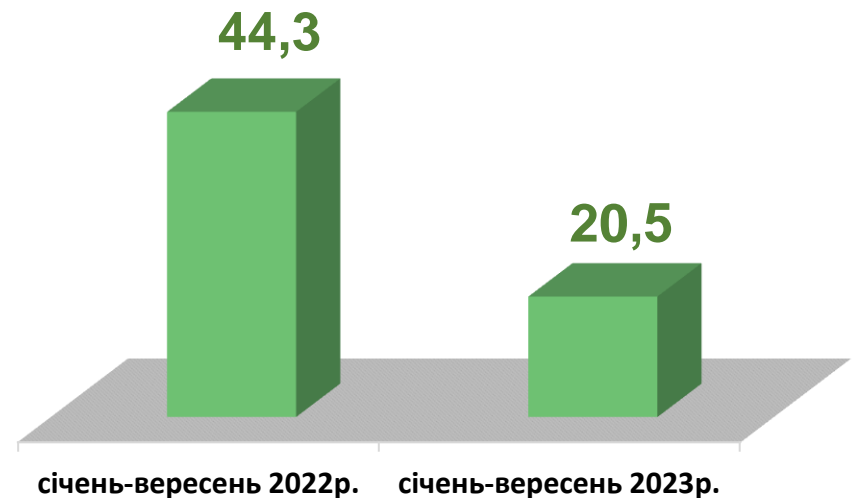
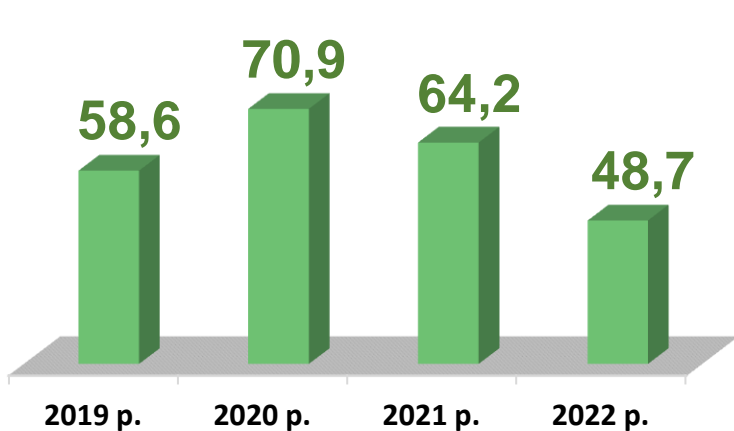
Нестача кадрів спостерігалася серед представників таких професій: електрик з ремонту та обслуговування електроустаткування, швачка, токарь, слюсар-сантехнік, слюсар з ремонту колісних транспортних засобів, слюсар-електрик з ремонту електроустаткування, складальник верху взуття, електромеханік, сестра медична (брат медичний), закрійник, електрогазозварник, машиніст екскаватора, моторист цементувального агрегата, машиніст крана автомобільного.

Попит та пропозиція на зареєстрованому
ринку праці у січні-вересні 2023 року

Кількість вакансій, тис. одиниць

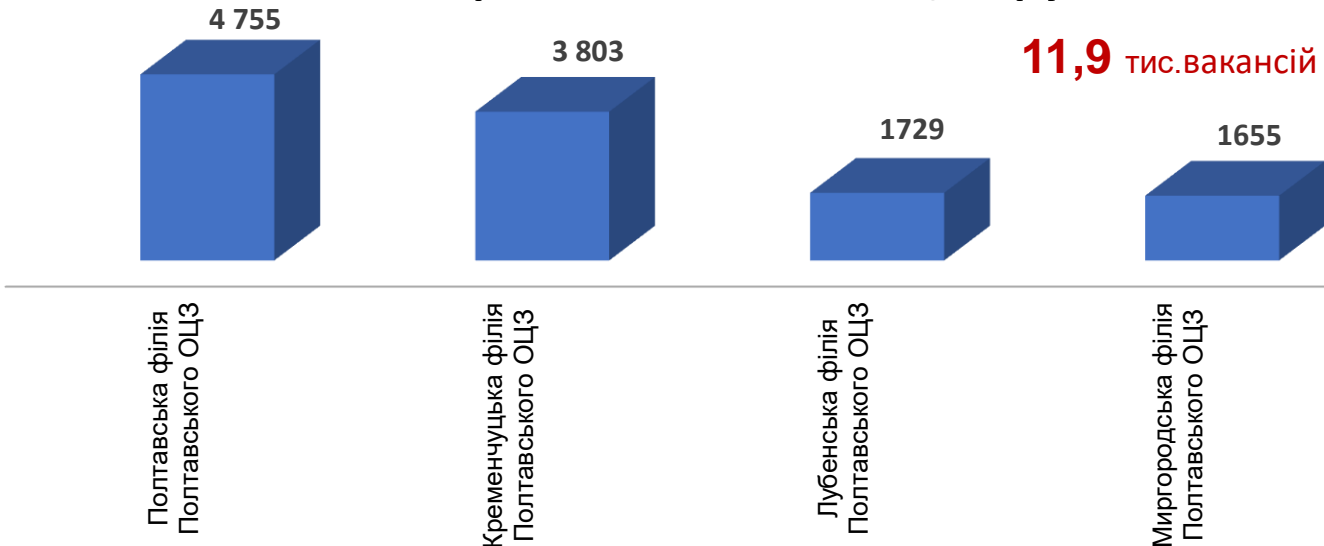


Чисельність безробітних, тис. осіб

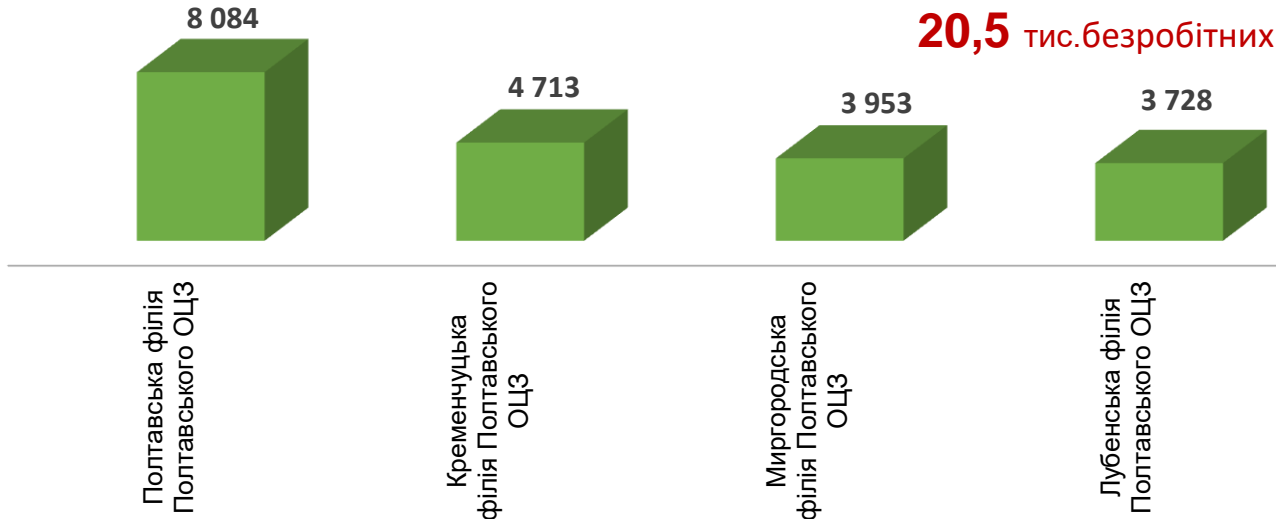


Попит та пропозиція на зареєстрованому ринку праці у січні-вересні 2023 року

Кількість вакансій за філіями обласного центру зайнятості, одиниць



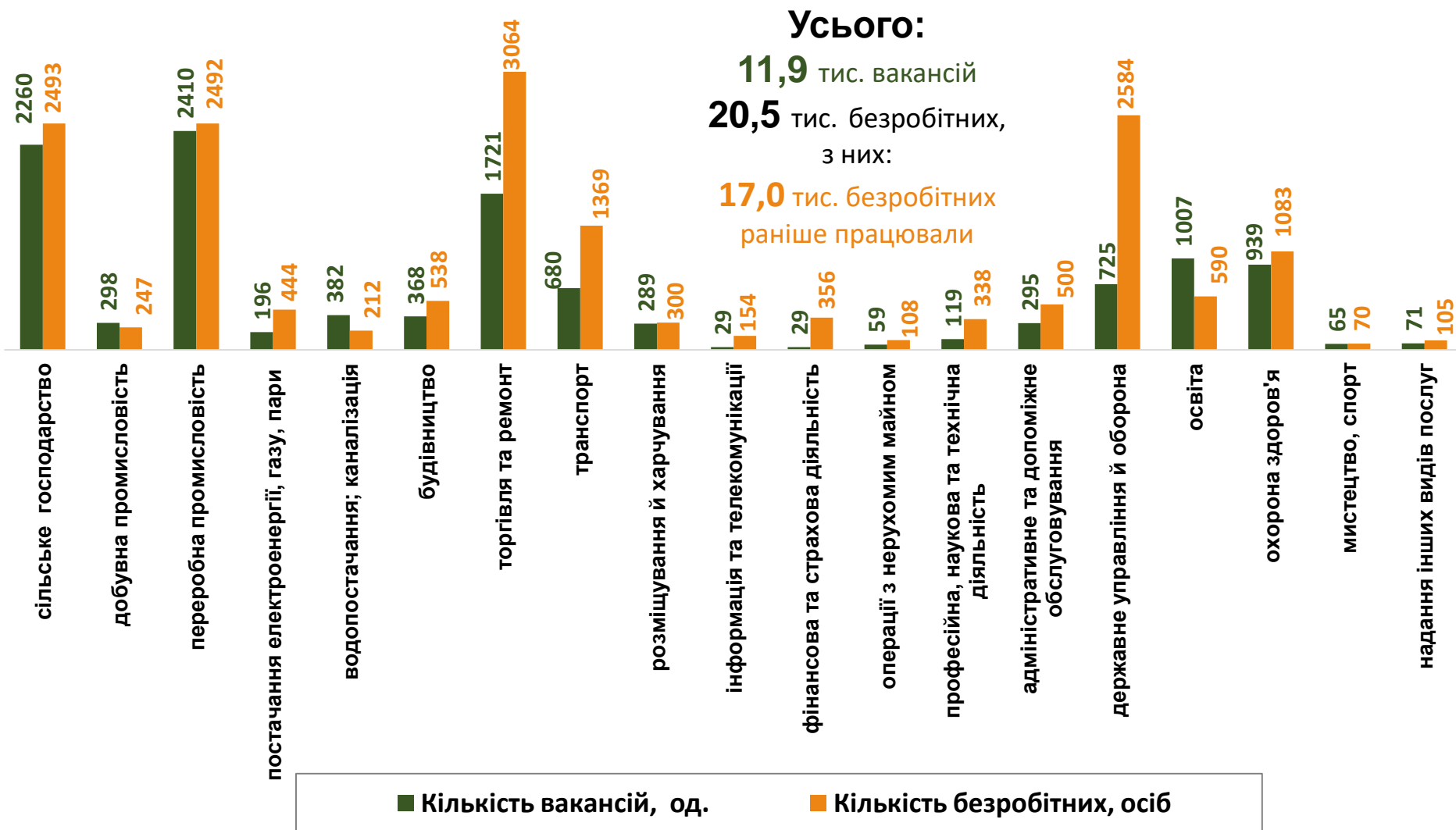
Чисельність безробітних за філіями обласного центру зайнятості, осіб



Попит та пропозиція на зареєстрованому ринку праці у січні-вересні 2023 року

Кількість вакансій та чисельність безробітних

за видами економічної діяльності



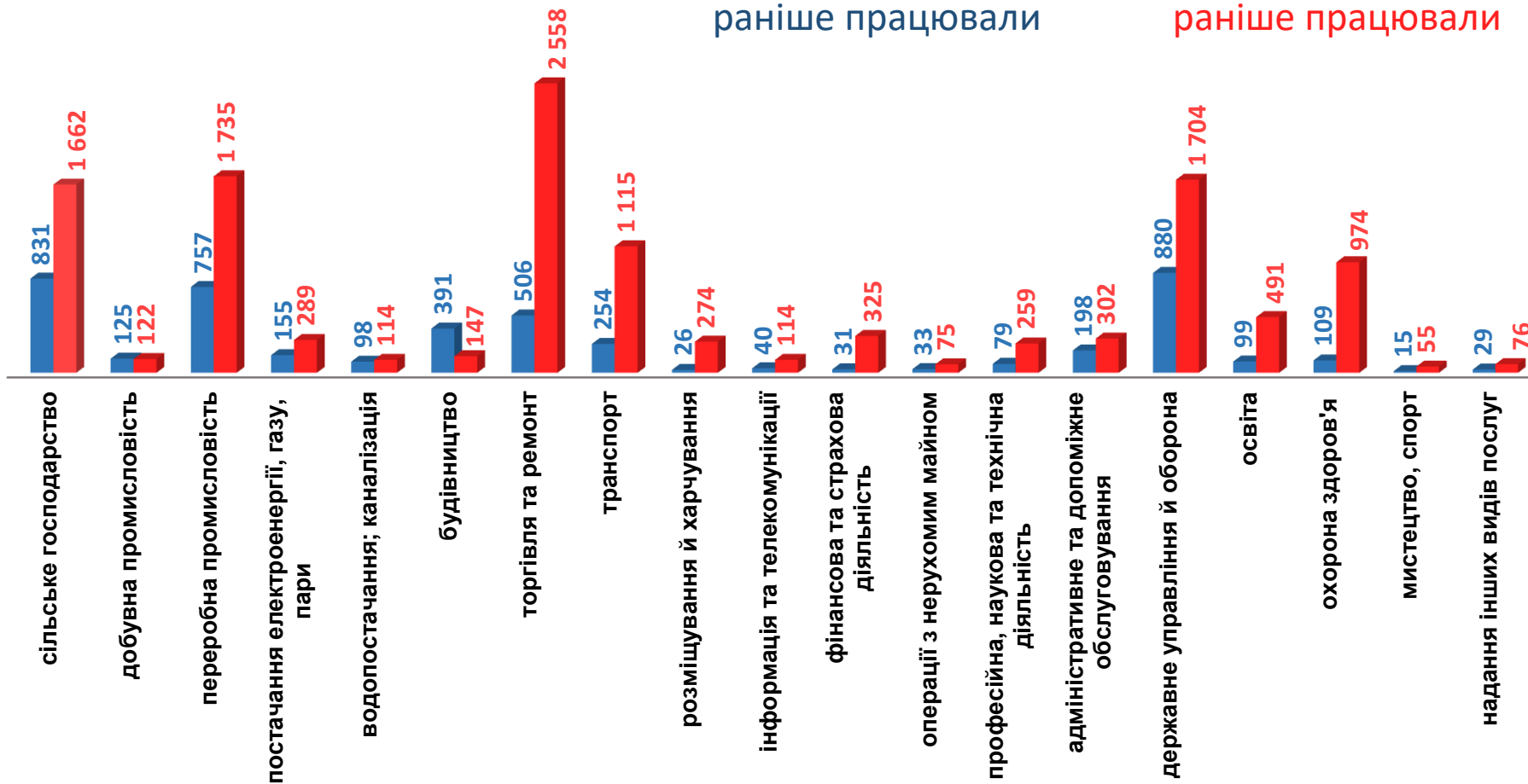
Попит та пропозиція на зареєстрованому ринку праці у січні-вересні 2023 року

Чисельність безробітних за статтю, осіб

(за статтю та видами економічної діяльності підприємств, на яких вони раніше працювали)

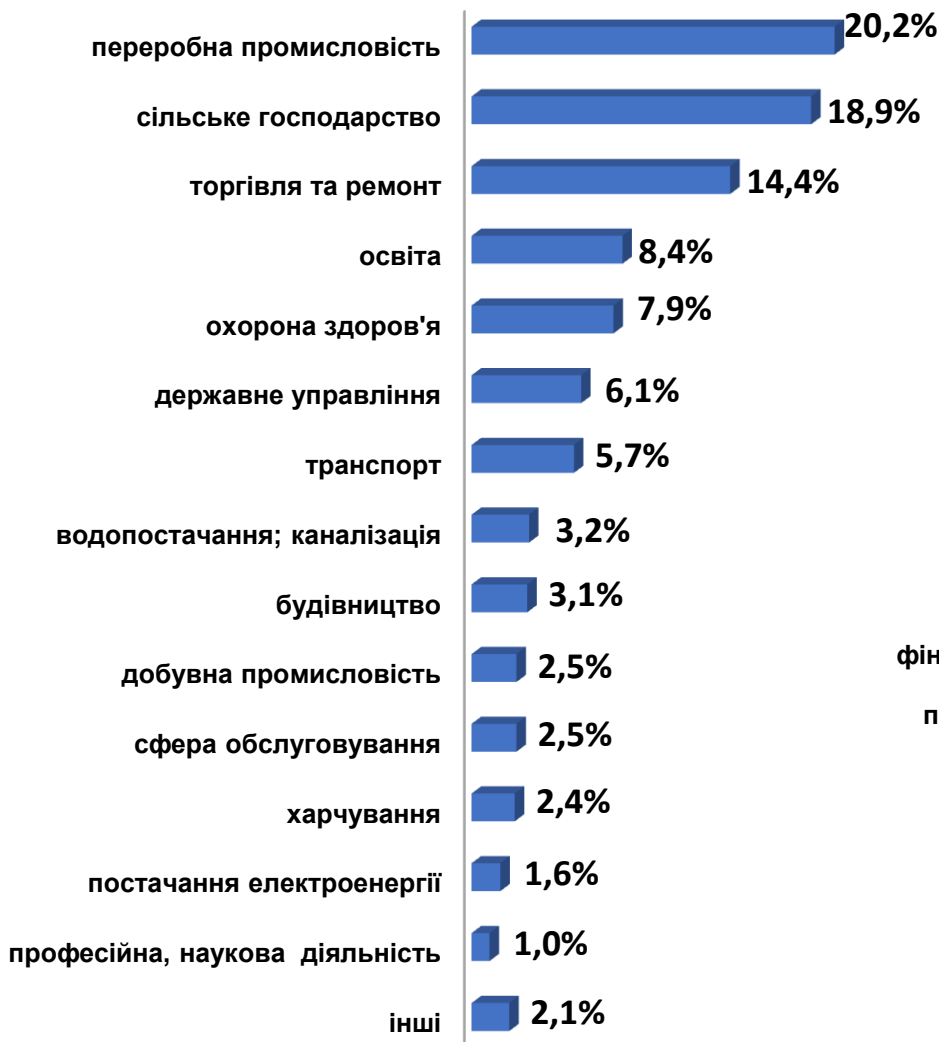
5,5 тис. чоловіків
з них:
4,6 тис. чоловіків
раніше працювали

15,0 тис. жінок
з них:
12,4 тис. жінок
раніше працювали



Попит та пропозиція на зареєстрованому ринку праці у січні-вересні 2023 року

Структура вакансій, % (за видами економічної діяльності)



Структура безробітних, % (за видами економічної діяльності, на яких вони раніше працювали)



Кількість вакансій та чисельність безробітних

за окремими видами переробної промисловості

Усього переробна промисловість :

2,4 тис.вакансій

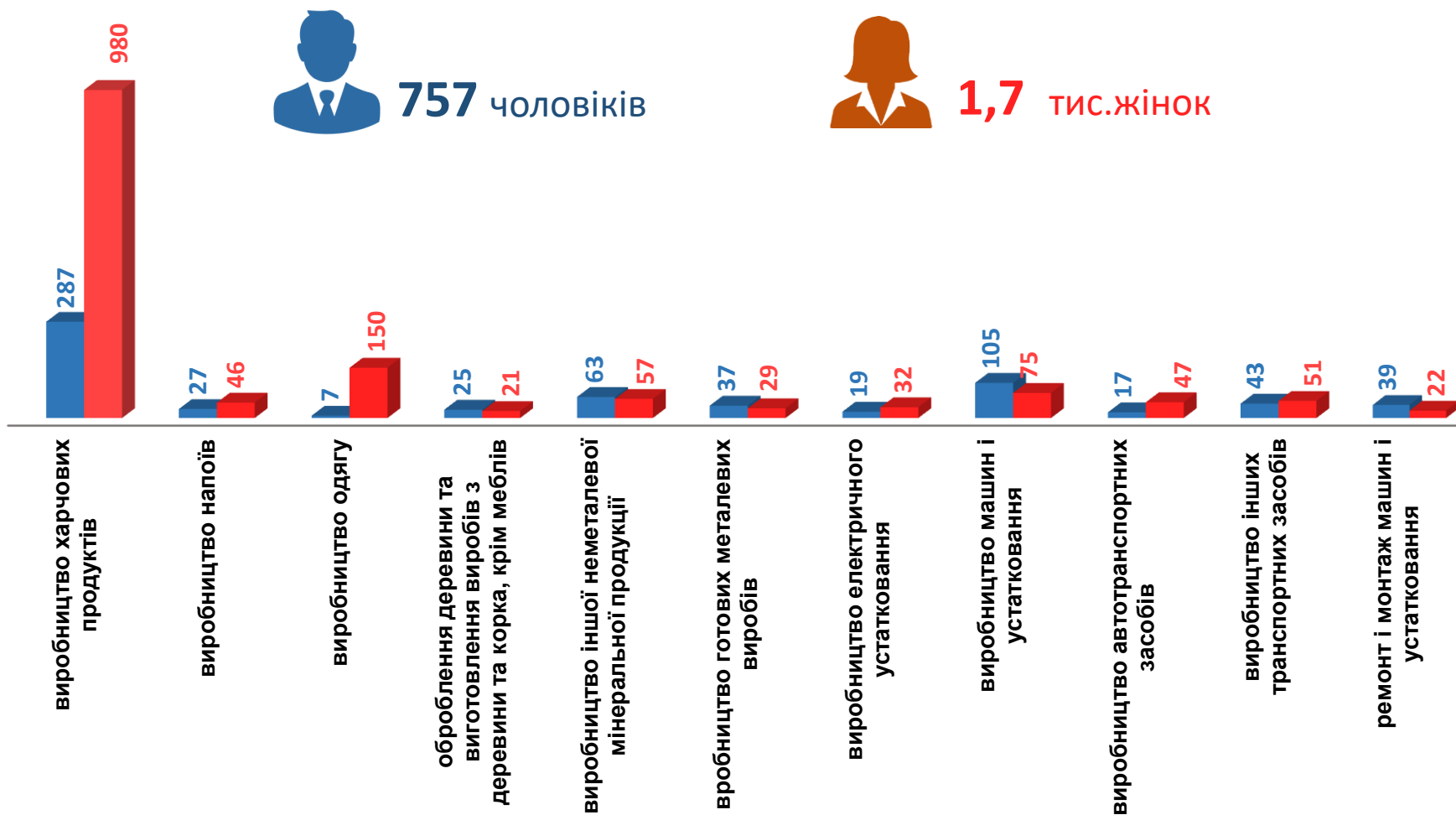
2,5 тис.безробітних були зайнятими у переробній промисловості



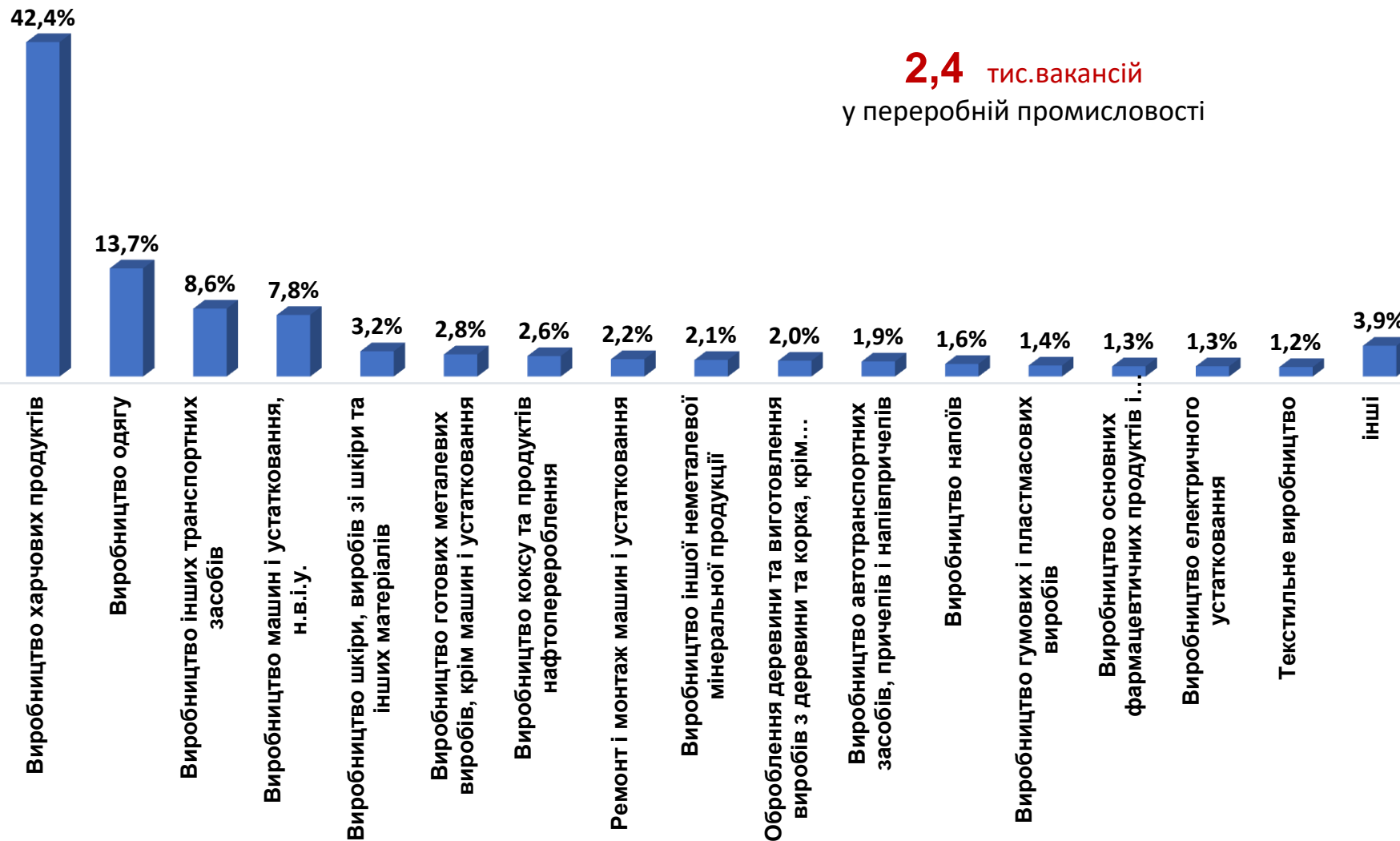
Попит та пропозиція на зареєстрованому ринку праці у січні-вересні 2023 року

Чисельність безробітних за статтю, осіб

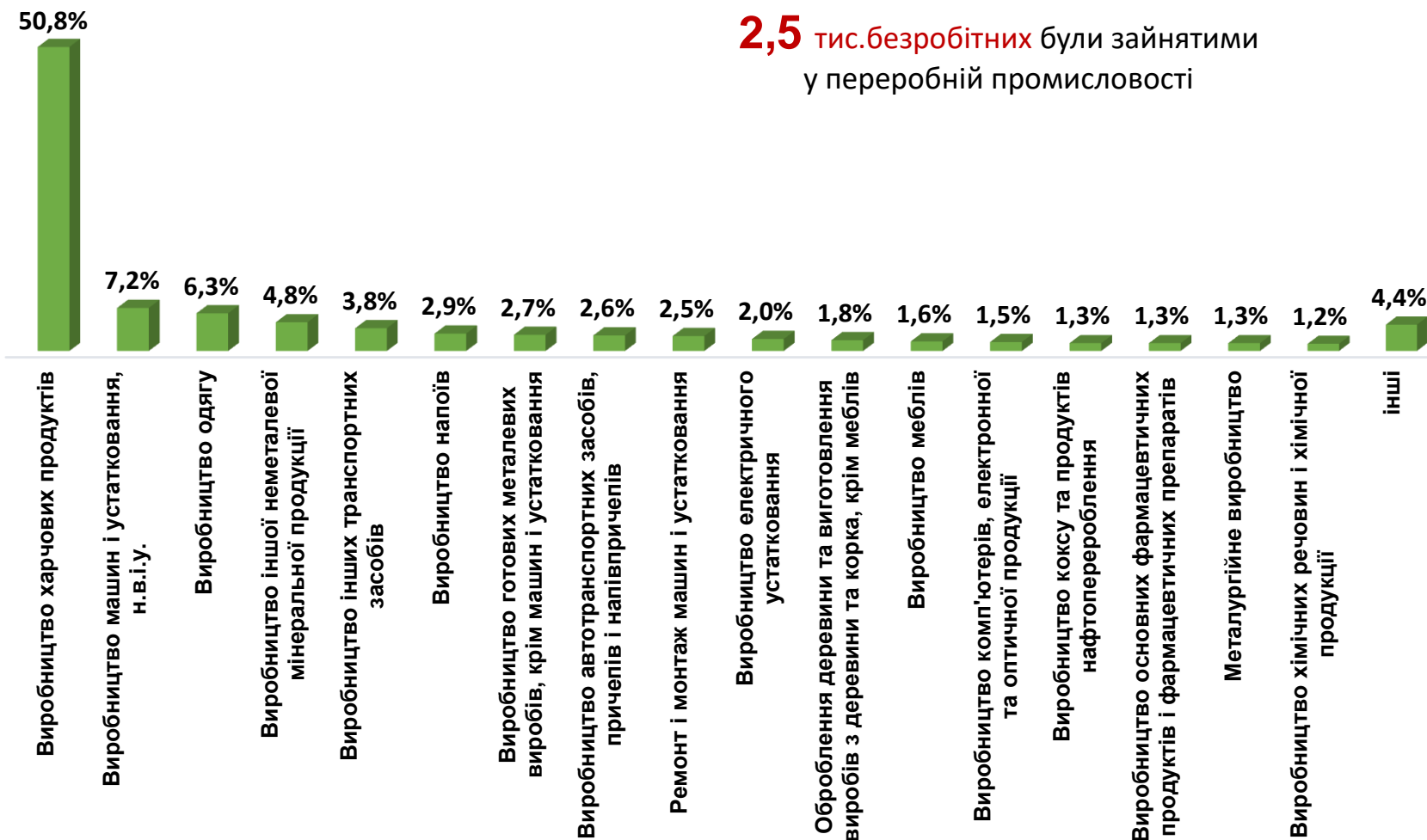
(за статтю та окремими видами переробної промисловості підприємств, на яких вони раніше працювали)



Структура вакансій за видами переробної промисловості, %



Структура безробітних за видами переробної промисловості, %





Кількість вакансій та чисельність безробітних за видами оптової та роздрібної торгівлі

Усього:

1,7 тис. вакансій

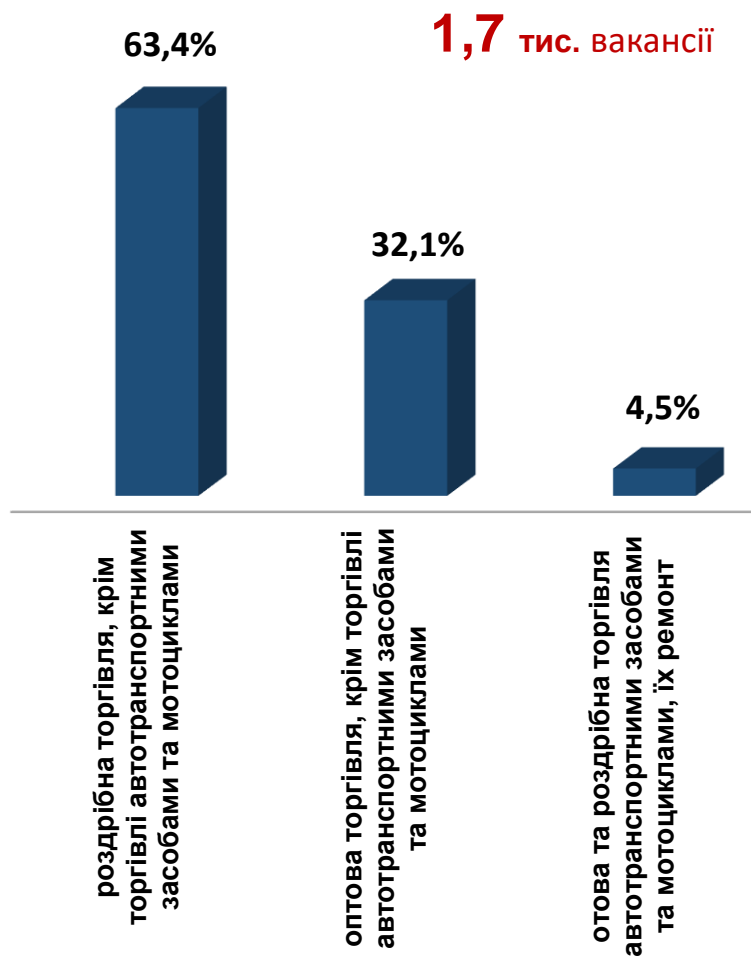
3,1 тис. безробітних



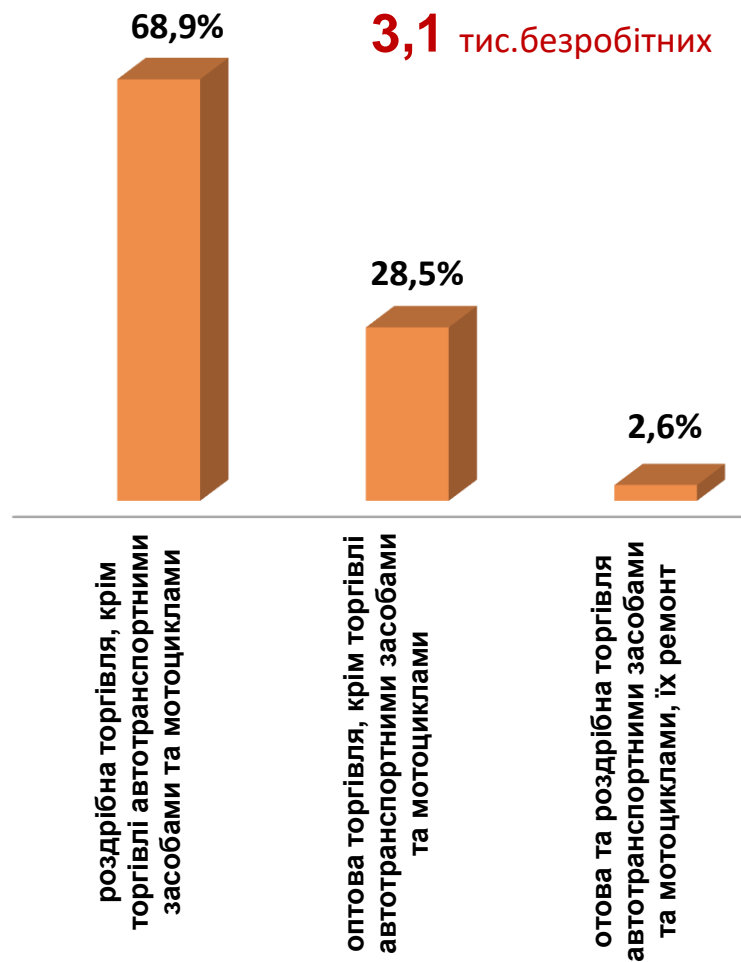
■ Кількість вакансій, один.

■ Кількість безробітних, осіб

Структура вакансій за видами оптової та роздрібної торгівлі, %

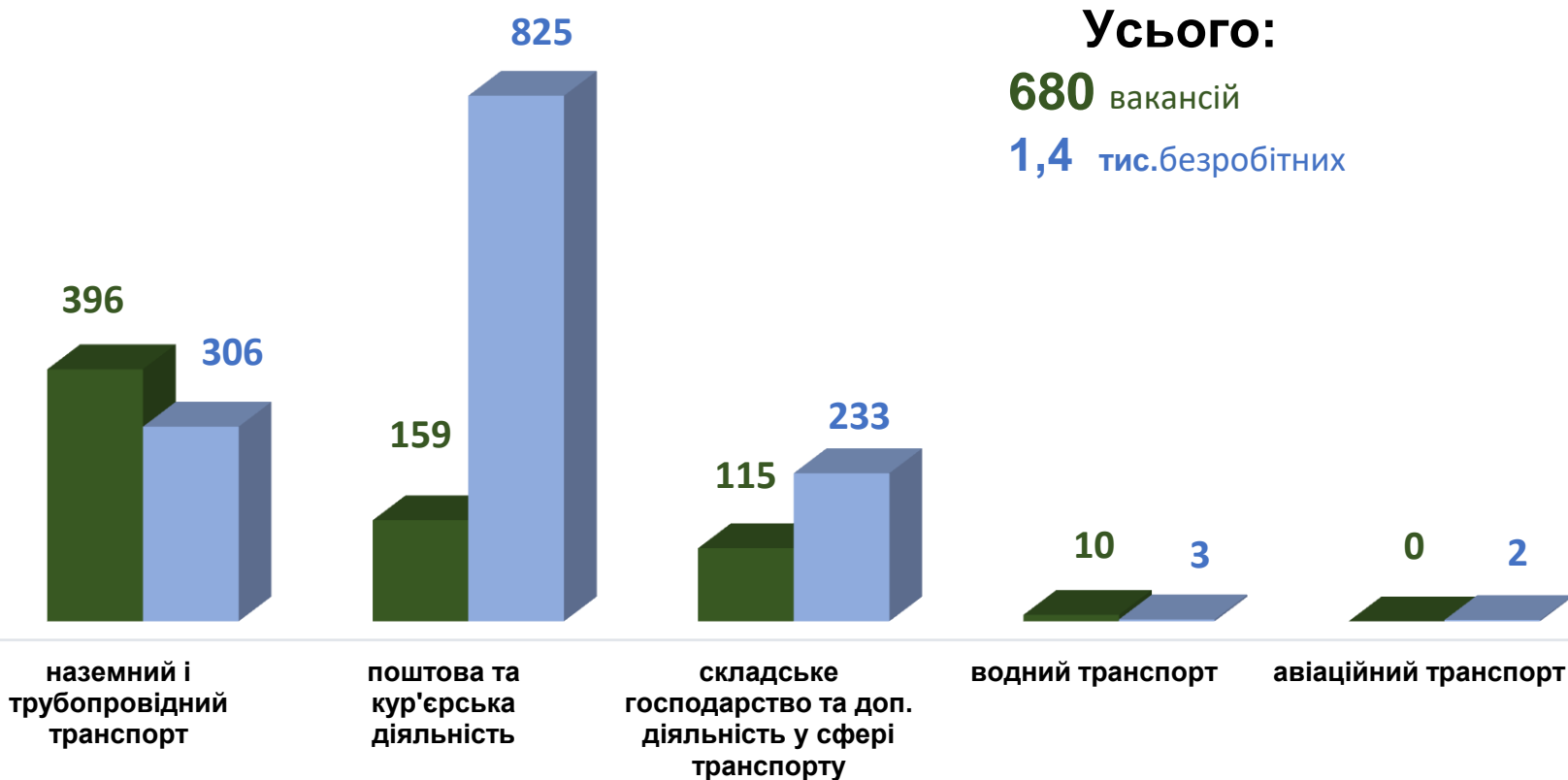


Структура безробітних за видами оптової та роздрібної торгівлі, %





Кількість вакансій та чисельність безробітних у сфері транспорту



Усього:

680 вакансій

1,4 тис. безробітних

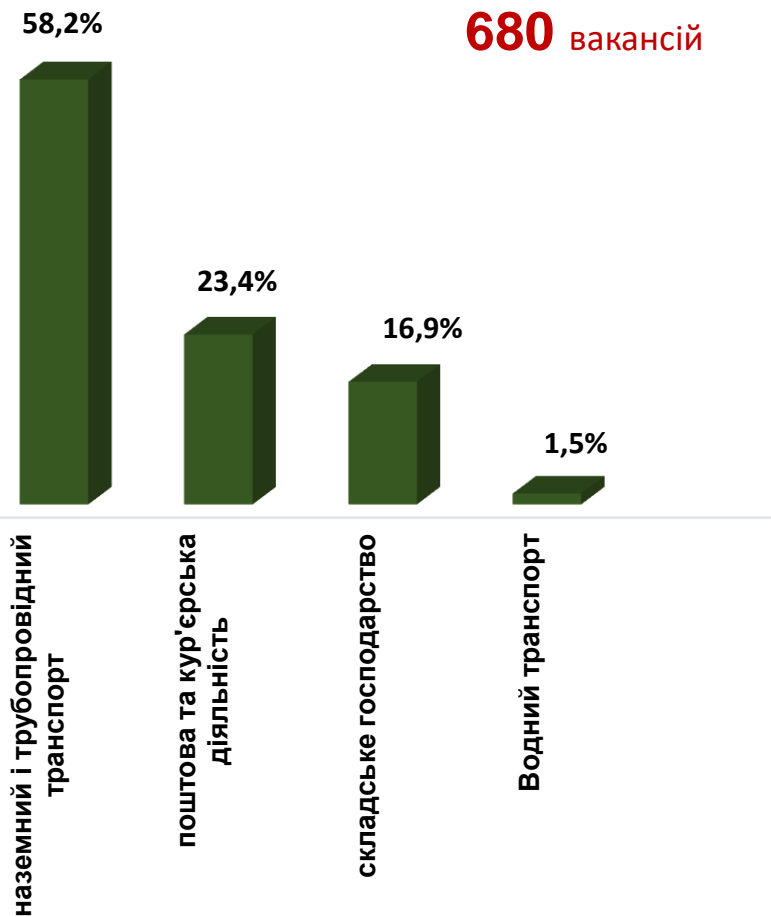
■ кількість вакансій, один.

■ кількість безробітних, осіб

Попит та пропозиція на зареєстрованому
ринку праці у січні-вересні 2023 року

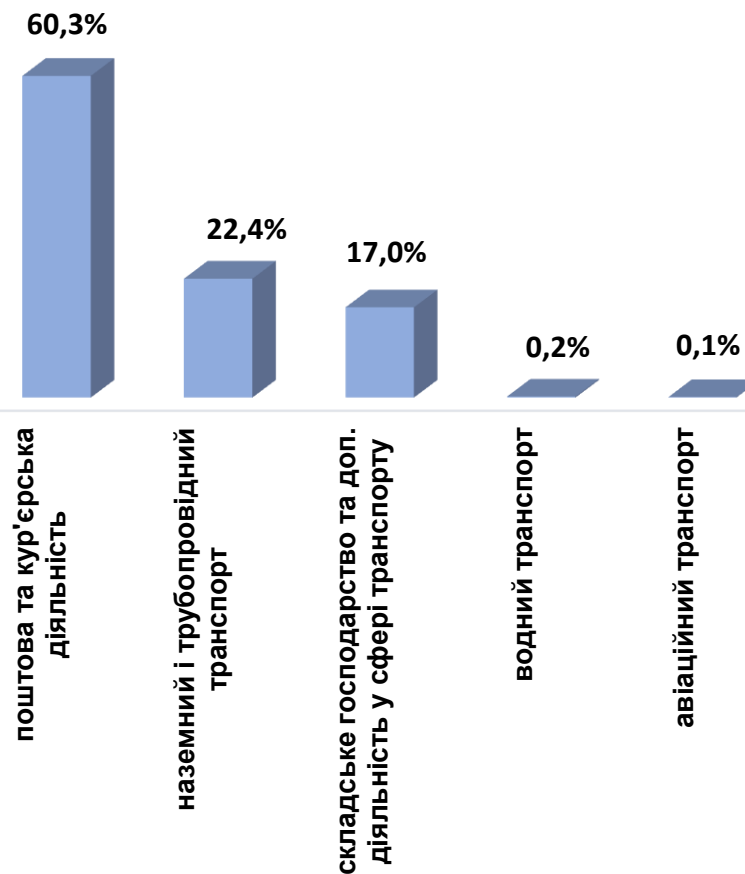
Структура вакансій , % у сфері транспорту

680 вакансій



Структура безробітних, % у сфері транспорту

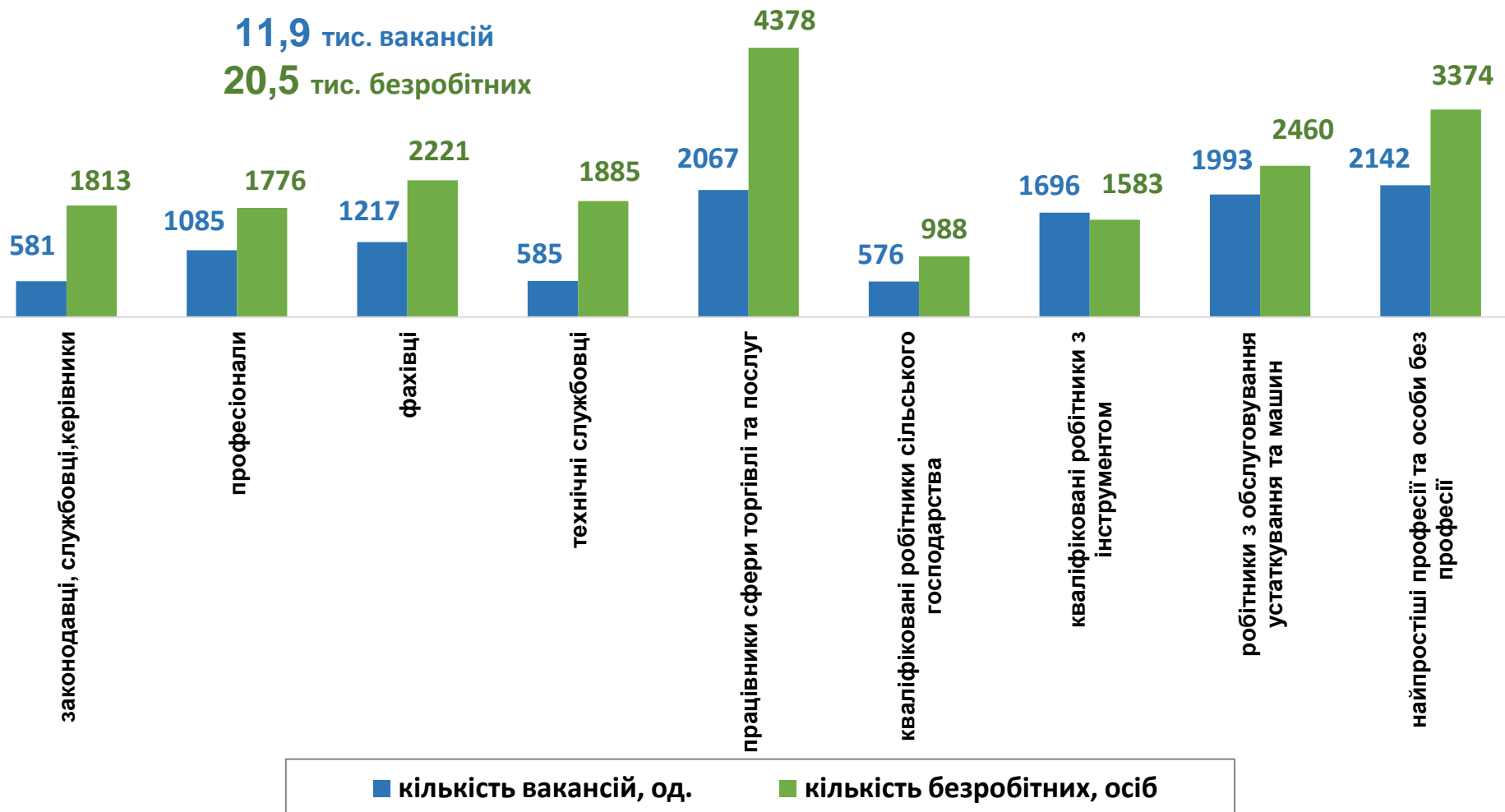
1,4 тис. безробітних



Кількість вакансій та чисельність безробітних

Усього: за професійними групами

11,9 тис. вакансій
20,5 тис. безробітних



Попит та пропозиція на зареєстрованому ринку праці у січні-вересні 2023 року

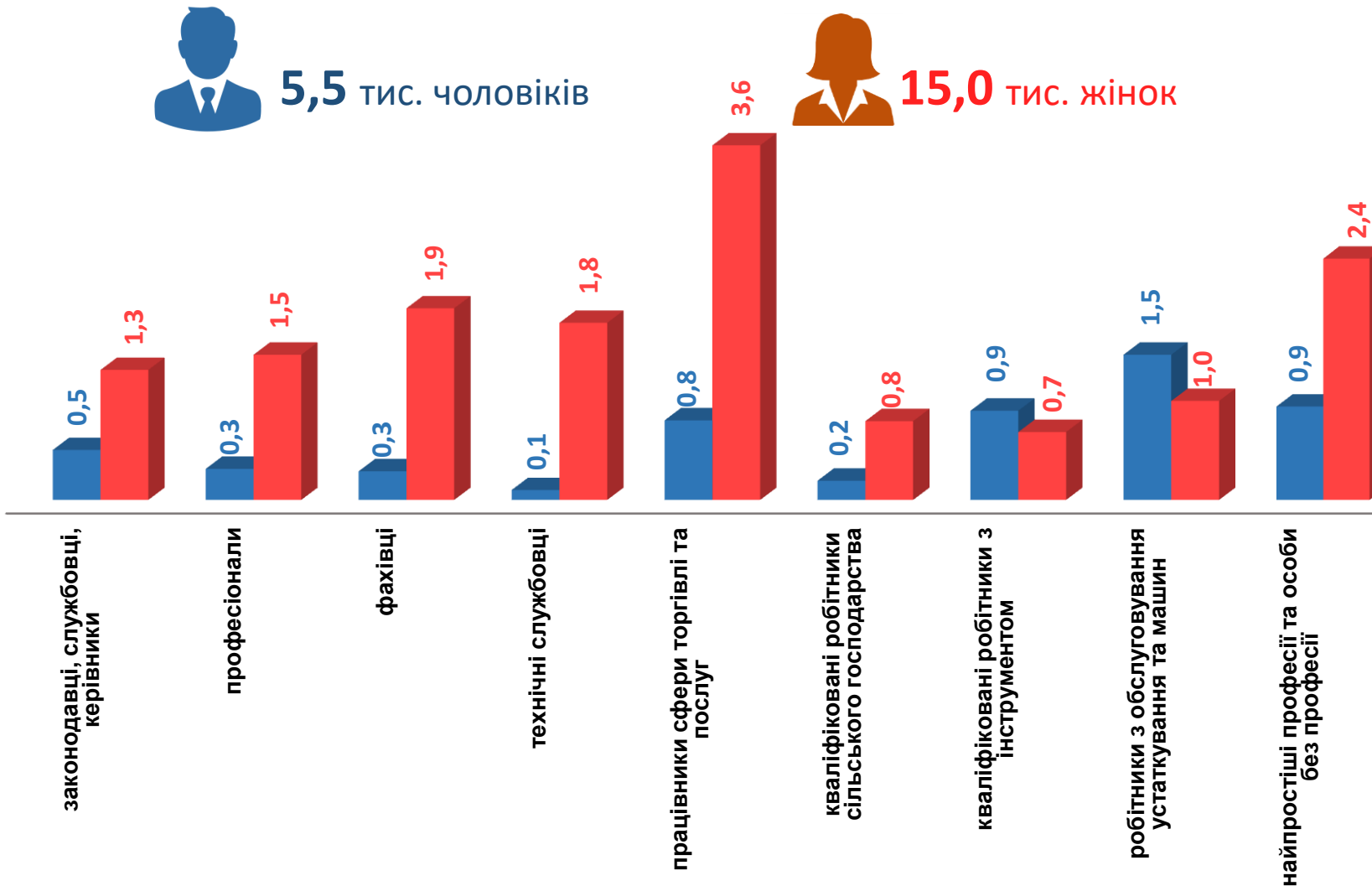
Чисельність безробітних за статтю за статтю та професійними групами



5,5 тис. чоловіків



15,0 тис. жінок



Попит та пропозиція на зареєстрованому ринку праці у січні-вересні 2023 року

Структура вакансій за професійними групами, %



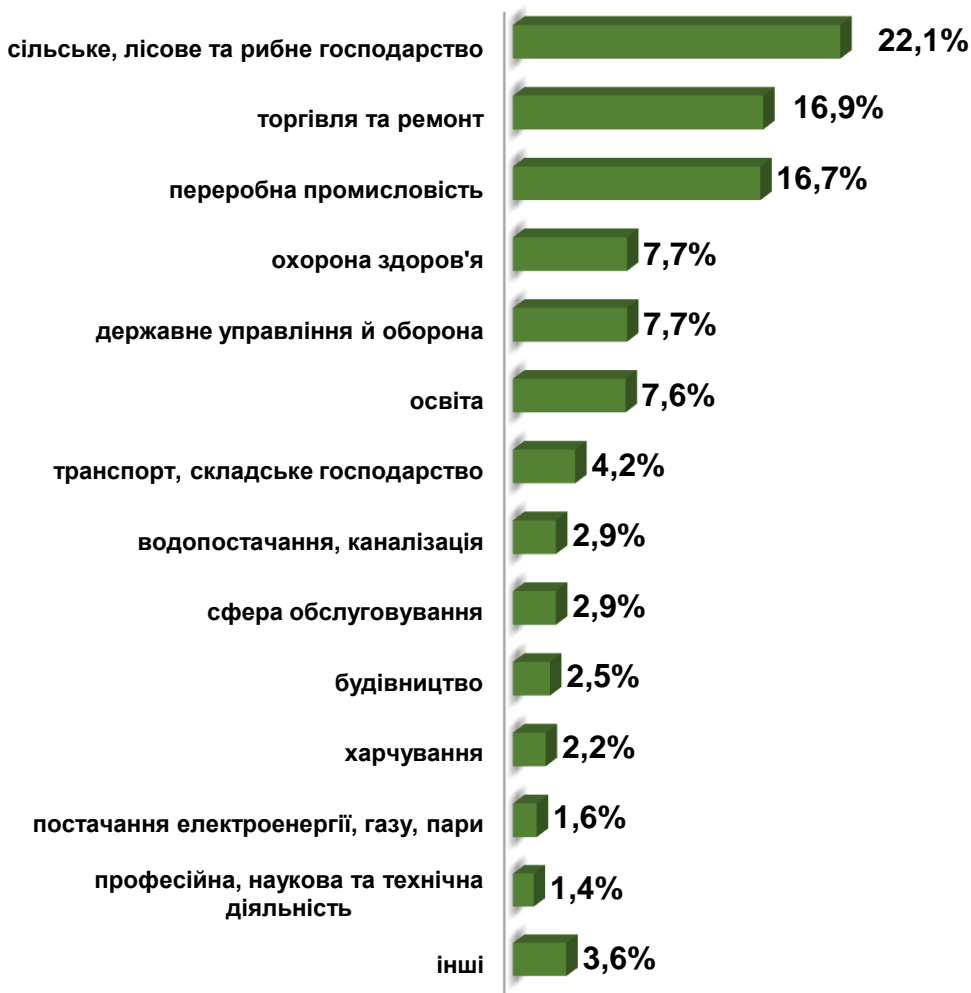
Структура безробітних за професійними групами, %



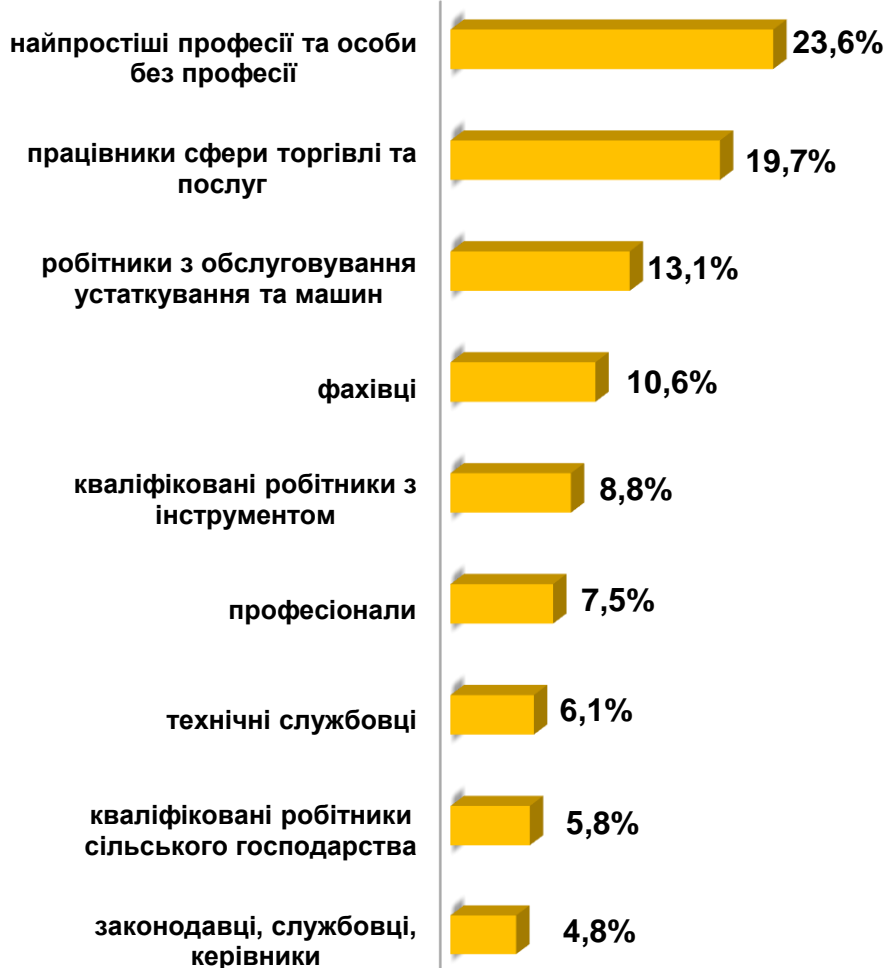


Структура працевлаштованих безробітних, %

За видами економічної діяльності



За професійними групами



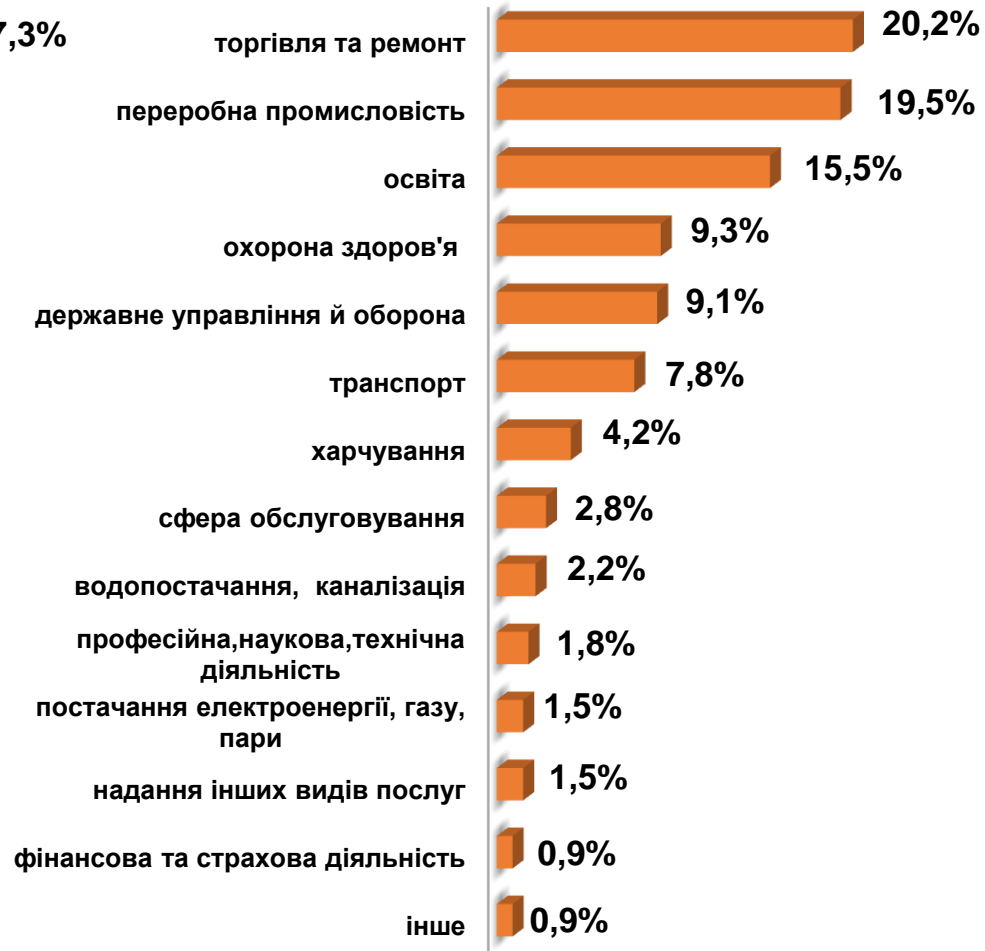
Структура працевлаштованих безробітних, % за статтю та видами економічної діяльності



ЧОЛОВІКИ



ЖІНКИ



Структура працевлаштованих безробітних, % за статтю та професійними групами



ЧОЛОВІКИ

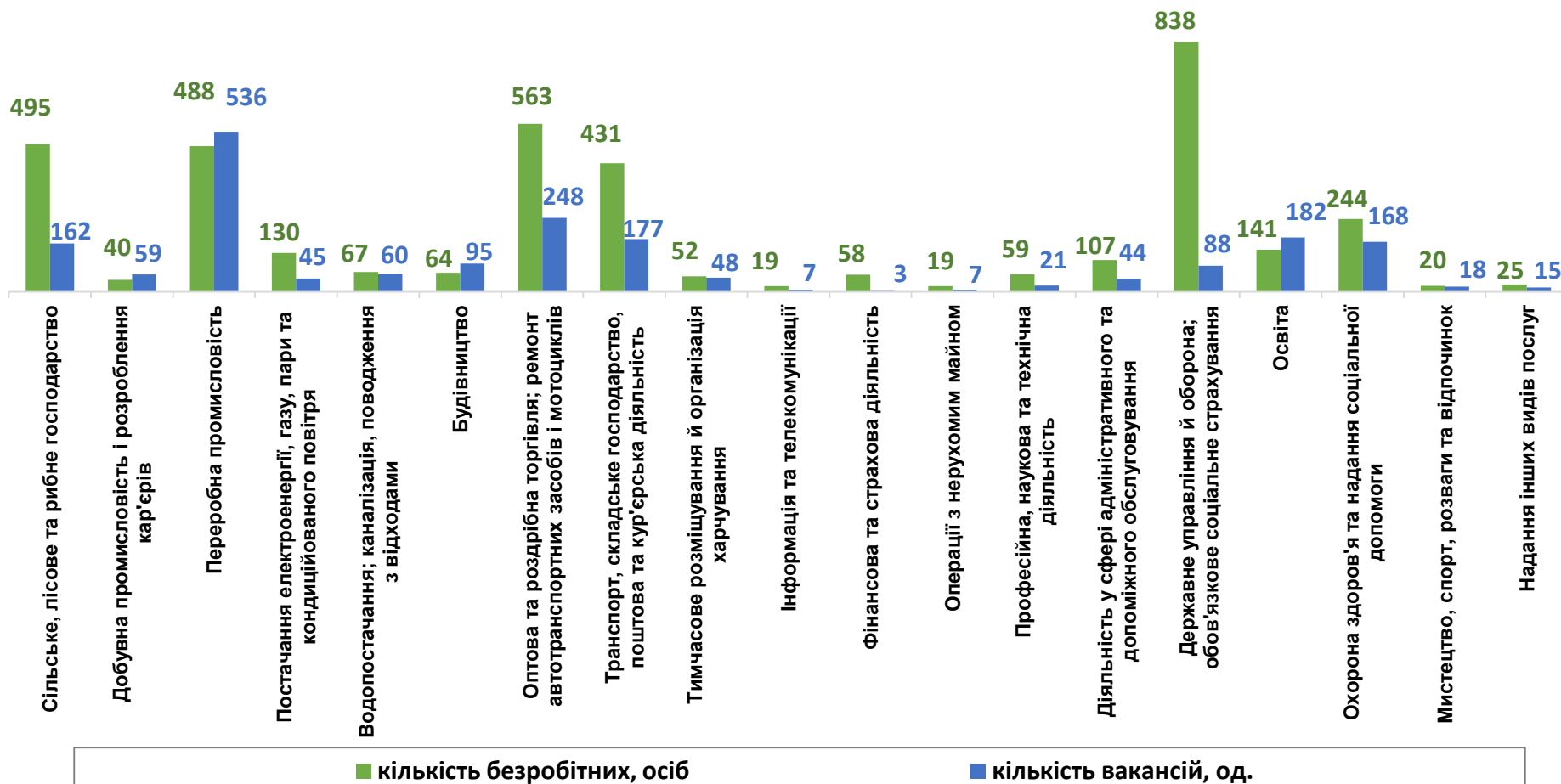


ЖІНКИ



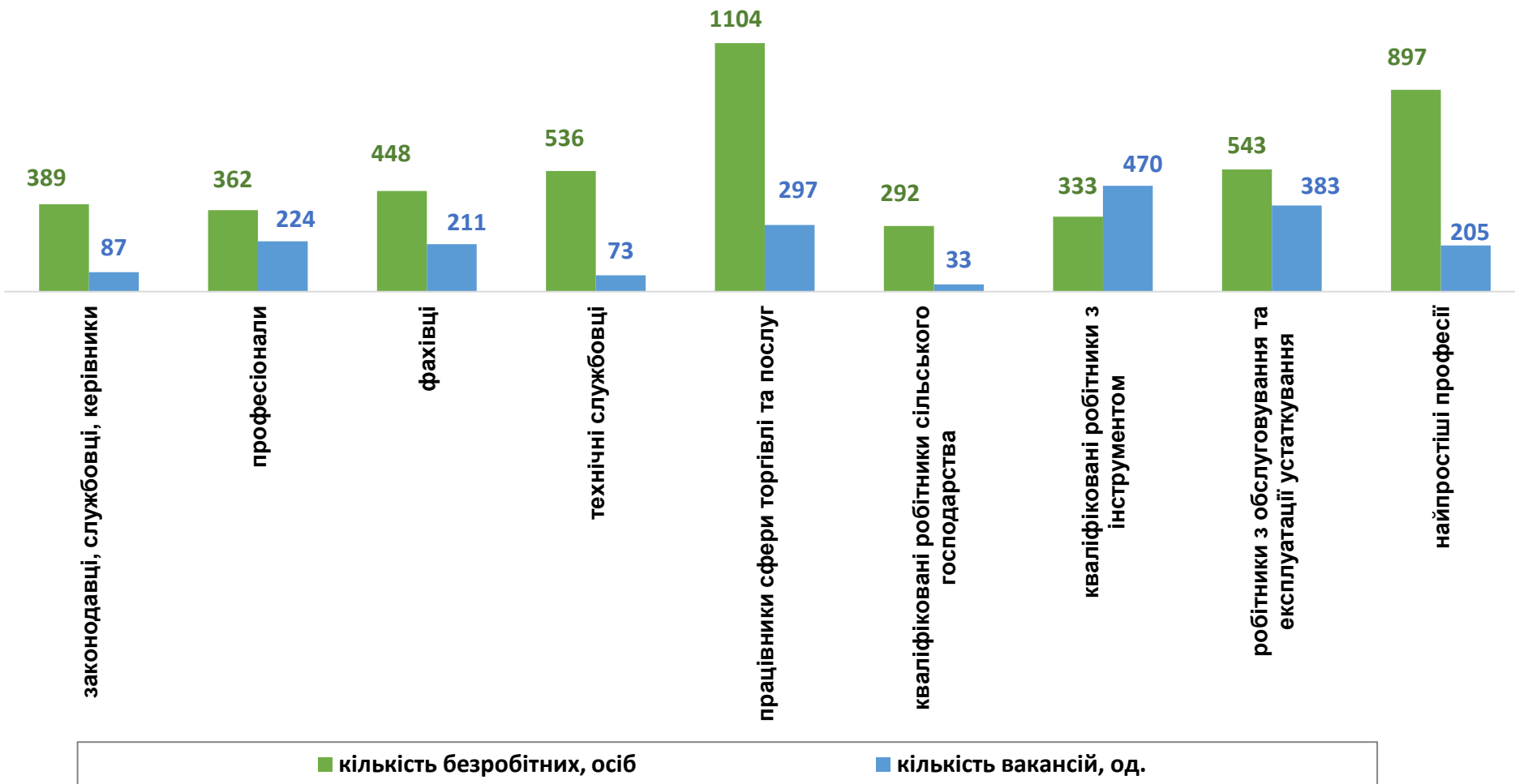
Чисельність зареєстрованих безробітних та кількість вакансій станом на 1 жовтня 2023 року

За видами економічної діяльності



Чисельність зареєстрованих безробітних та кількість вакансій станом на 1 жовтня 2023 р.

За професійними групами





Професії, по яких кількість вакансій є найбільшою, станом на 1 жовтня 2023 року **ТОП-20**

водій автотранспортних засобів

швачка

продавець продовольчих товарів

підсобний робітник

кухар

бухгалтер

продавець непродовольчих товарів

електромонтер з ремонту та обслуговування
електроустаткування

сестра медична (брат медичний)

слюсар-ремонтник

вантажник

охоронник

продавець-консультант

слюсар-сантехнік

складальник верху взуття

електрогазозварник

оператор котельні

токарь

вчитель закладу загальної середньої освіти

касир торговельного залу



Професії, по яких чисельність безробітних є найбільшою, станом на 1 жовтня 2023 року **ТОП-20**

листоноша (поштар)

підсобний робітник

продавець продовольчих товарів

прибиральник службових приміщень

кухар

оператор котельні

продавець непродовольчих товарів

стрілець

водій автотранспортних засобів

бухгалтер

продавець-консультант

молодша медична сестра (молодший медичний брат) (санітарка, санітарка-прибиральниця, санітарка-буфетниця, санітар, ванітар-прибиральник, санітар-буфетник та ін.)

охоронник

робітник з благоустрою

швачка

робітник з комплексного обслуговування сільськогосподарського виробництва

фахівець

укладальник-пакувальник

сторож

оператор машинного доїння

Професії, по яких чисельність безробітних за статтю є найбільшою, станом на 1 жовтня 2023 року

ТОП-10



Чоловіки

- стрілець
- водій автотранспортних засобів
- підсобний робітник
- оператор котельні
- охоронник
- сторож
- робітник з благоустрою
- слюсар-ремонтник
- командир відділення
- тракторист-машиніст сільськогосподарського (лісогосподарського) виробництва



Жінки

- листоноша (поштар)
- продавець продовольчих товарів
- підсобний робітник
- прибиральник службових приміщень
- кухар
- продавець непродовольчих товарів
- бухгалтер
- молодша медична сестра (молодший мед брат) (санітарка, санітарка-прибиральниця, санітарка-буфетниця, санітар, ванітар-прибиральник, санітар-буфетник та ін.)
- продавець-консультант
- швачка