



# ПОПИТ ТА ПРОПОЗИЦІЯ НА ЗАРЕЄСТРОВАНОМУ РИНКУ ПРАЦІ

## У СІЧНІ-ЛИПНІ 2023 РОКУ

## Попит та пропозиція на зареєстрованому ринку праці у січні-липні 2023 року

Протягом січня-липня 2023 року роботодавці проінформували центри зайнятості про наявність **9,3 тис. вакансій**.

Структура вакансій за видами економічної діяльності була наступною: 22% вакансій пропонувалося у переробній промисловості; 21% - у сільському господарстві, 14 % - в оптовій та роздрібній торгівлі; 8% – у охороні здоров'я.

У професійному розрізі найбільше вакансій пропонувалося для працевлаштування: найпростіших професій – 18%, робітників з обслуговування, експлуатації устаткування – 17%; працівників сфери торгівлі та послуг – 17%; кваліфікованих робітників з інструментом – 15%;

Станом на 1 серпня 2023 року кількість вакансій, заявлених роботодавцями до Полтавської обласної служби зайнятості становила 1,7 тис. одиниць, що на 94% більше, ніж на відповідну дату минулого року.

За видами економічної діяльності, більшість вакансій налічується на підприємствах переробної промисловості (27%); у оптовій та роздрібній торгівлі (13%); у транспорті, складському господарстві, поштовій та кур'єрській діяльності (9%), у сільському, лісовому та рибному господарстві (9%); у охороні здоров'я та наданні соціальної допомоги (9%).

За професійними групами: найбільше вакансій подано для працевлаштування:

- кваліфікованих робітників з інструментом - 24% всіх поданих вакансій (швачка, електрик з ремонту та обслуговування електроустаткування, слюсар-ремонтник, електрогазозварник);
- робітників з обслуговування, експлуатації устаткування та машин - 18% (водій автотранспортних засобів, тракторист-машиніст сільськогосподарського виробництва, токарь);
- працівників сфери торгівлі та послуг - 15% (продавці, кухар, охоронник, молодша медична сестра (молодший медичний брат), соціальний робітник);
- професіоналів - 14% (вчитель закладу загальної середньої освіти, спеціаліст державної служби (місцеве самоврядування), практичний психолог);
- некваліфікованих працівників - 10% (підсобний робітник, вантажник, прибиральник територій прибиральник службових приміщень, двірник,);
- фахівців - 10% (бухгалтер, сестра медична (брат медичний), фахівець, механік, електромеханік, вихователь, шеф-кухар).

## Попит та пропозиція на зареєстрованому ринку праці у січні-липні 2023 року

У січні-липні 2023 року послугами Полтавської обласної служби зайнятості скористалися 18,0 тис. зареєстрованих безробітних.

За видами економічної діяльності, серед безробітних, які мали професійний досвід: 18% раніше працювали в оптовій та роздрібній торгівлі; 15% - у сільському господарстві; 15% – на підприємствах переробної промисловості, 14% - у державному управлінні й соціальному страхуванні.

За професійними групами, серед зареєстрованих безробітних переважають працівники сфери торгівлі та послуг (21%); представники найпростіших професій (17%); робітники з обслуговування, експлуатації устаткування (12%).

Станом на 1 липня 2023 року послуги Полтавської обласної служби зайнятості отримували 5,1 тис. осіб, які мали статус безробітного.

За статтю: у загальній кількості зареєстрованих безробітних, чоловіки становили – 1,2 тис. осіб (або 24%), жінки – 3,9 тис. осіб (або 76%).

За віковими групами: 22% зареєстрованих безробітних були у віці до 35 років; 27% – у віці від 35 до 44 років; 28% – у віці від 45 до 55 років; 23% – понад 55 років.

За освітою: 43% зареєстрованих безробітних мали вищу освіту, 41% – професійно-технічну, 16% – загальну середню освіту.

Станом на 1 серпня 2023 року, в середньому по Полтавській області, на одне вільне робоче місце претендувало 2 безробітних.

Найбільша нестача вакансій спостерігалася для представників таких професій: для 283 листонош (поштарів) є 8 вакансій, для 283 підсобних робітників є 60 вакансій, для 254 безробітних продавців продовольчих товарів є 79 вакансій; для 144 прибиральників службових приміщень є 12 вакансій, для 131 безробітного кухаря є 35 вакансій.

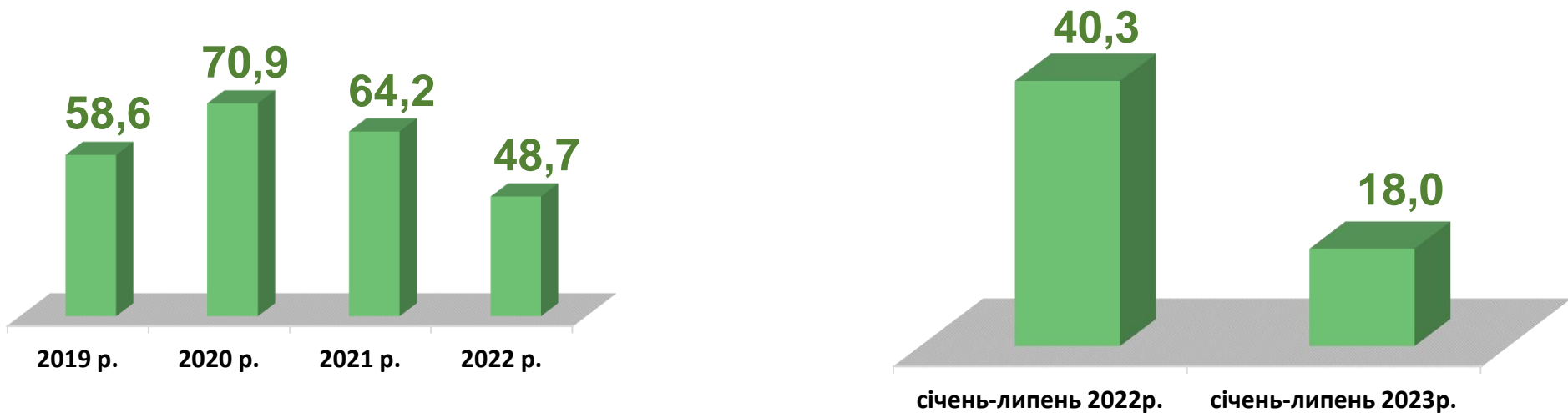
Нестача кадрів спостерігалася серед представників таких професій: швачка, електромонтер з ремонту та обслуговування електроустаткування, токарь, слюсар-електрик з ремонту електроустаткування, моторист цементувального агрегата, поліцейський патрульної служби, слюсар-сантехник.

Попит та пропозиція на зареєстрованому  
ринку праці у січні–липні 2023 року

## Кількість вакансій, тис. одиниць

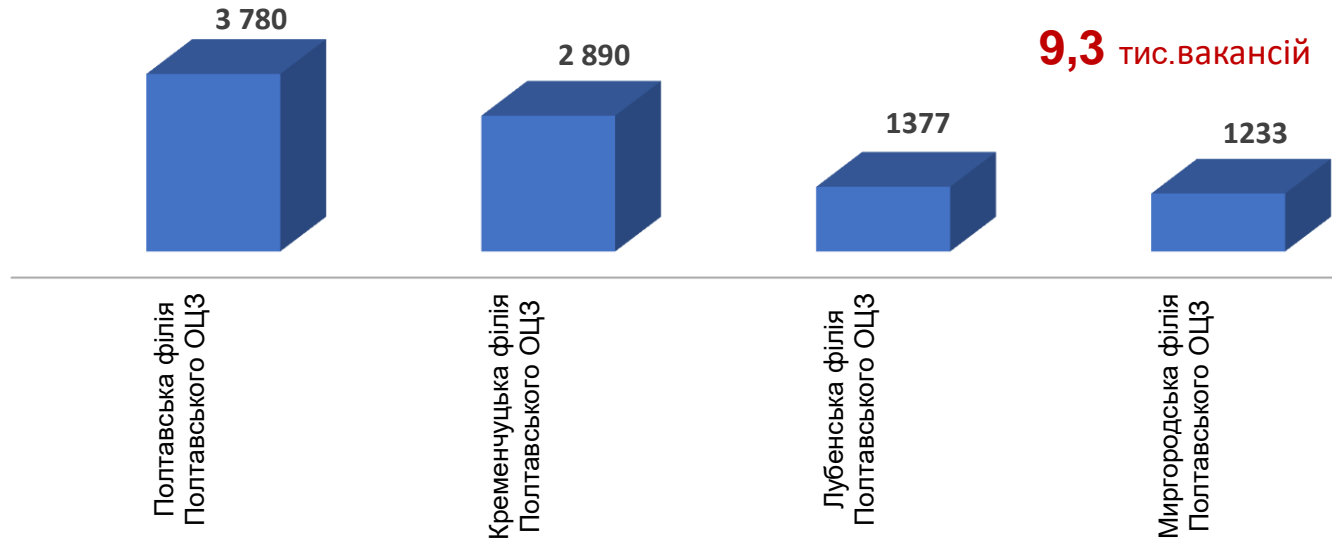


## Чисельність безробітних, тис. осіб

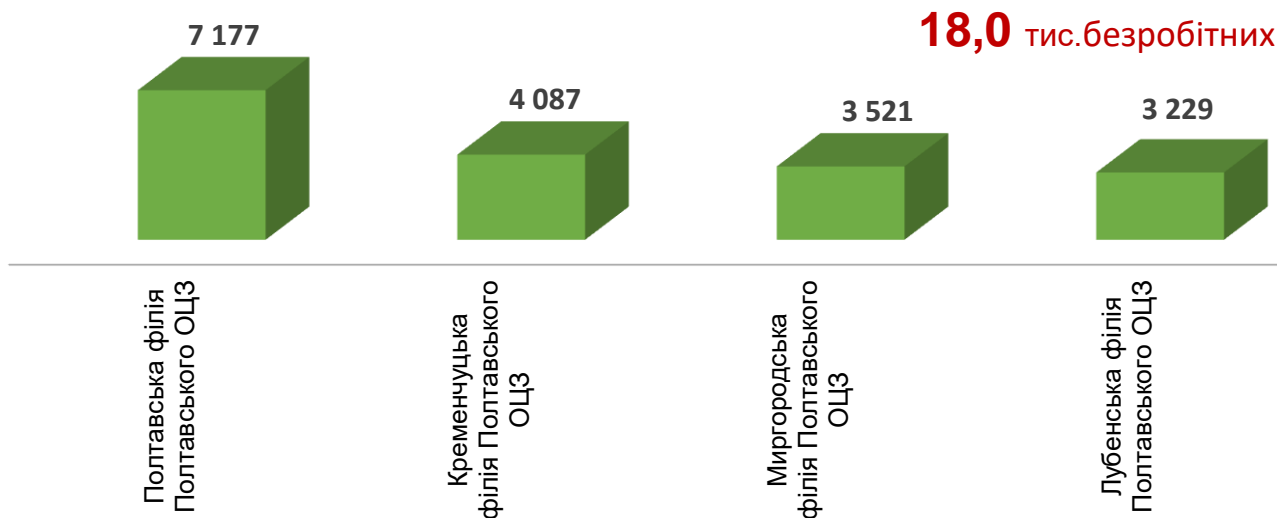


Попит та пропозиція на зареєстрованому ринку праці у січні-липні 2023 року

## Кількість вакансій за філіями обласного центру зайнятості, одиниць

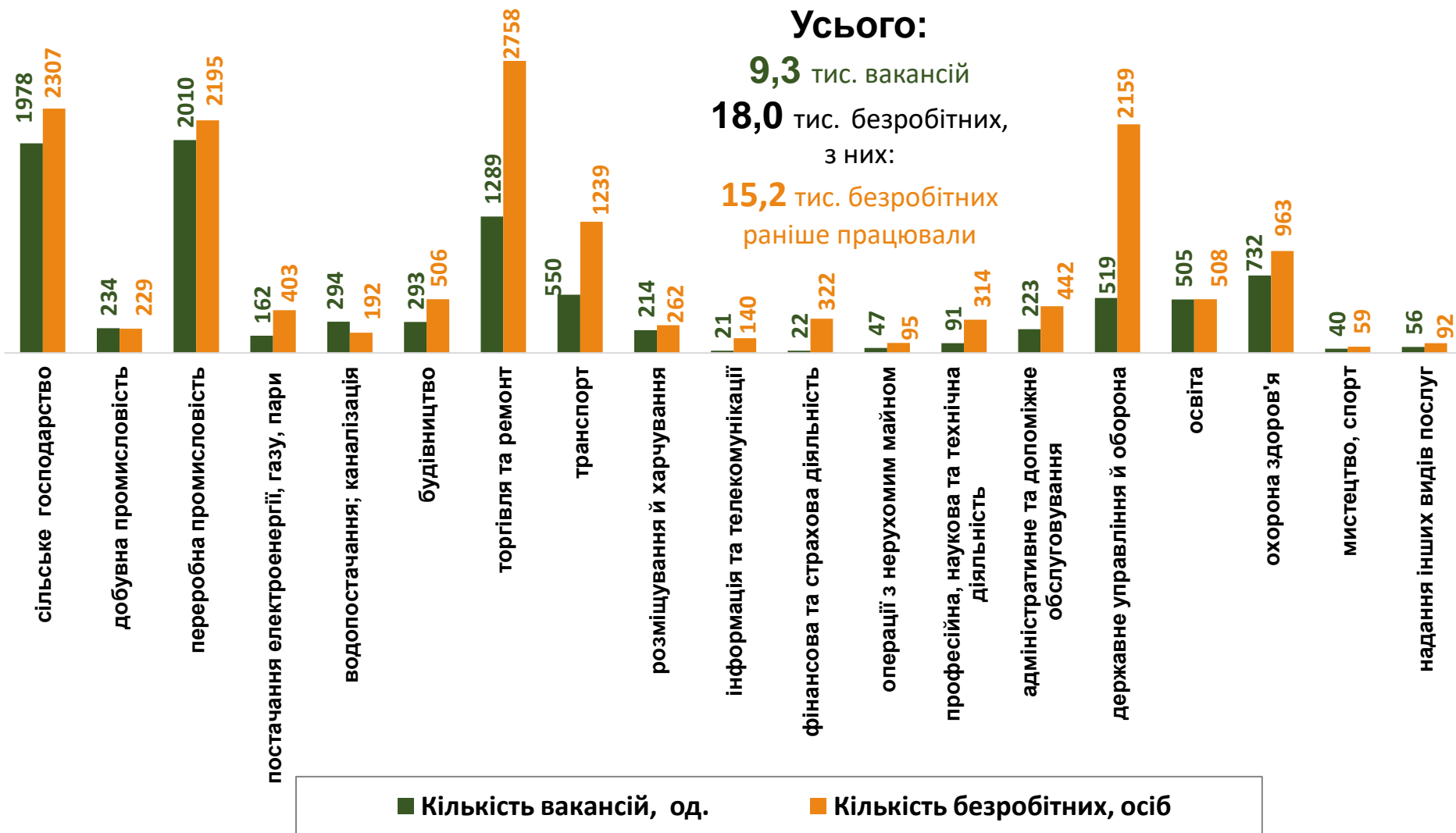


## Чисельність безробітних за філіями обласного центру зайнятості, осіб



## Кількість вакансій та чисельність безробітних

### за видами економічної діяльності



Попит та пропозиція на зареєстрованому ринку праці у січні-липні 2023 року

## Чисельність безробітних за статтю, осіб

(за статтю та видами економічної діяльності підприємств, на яких вони раніше працювали)



**4,9** тис. чоловіків

з них:

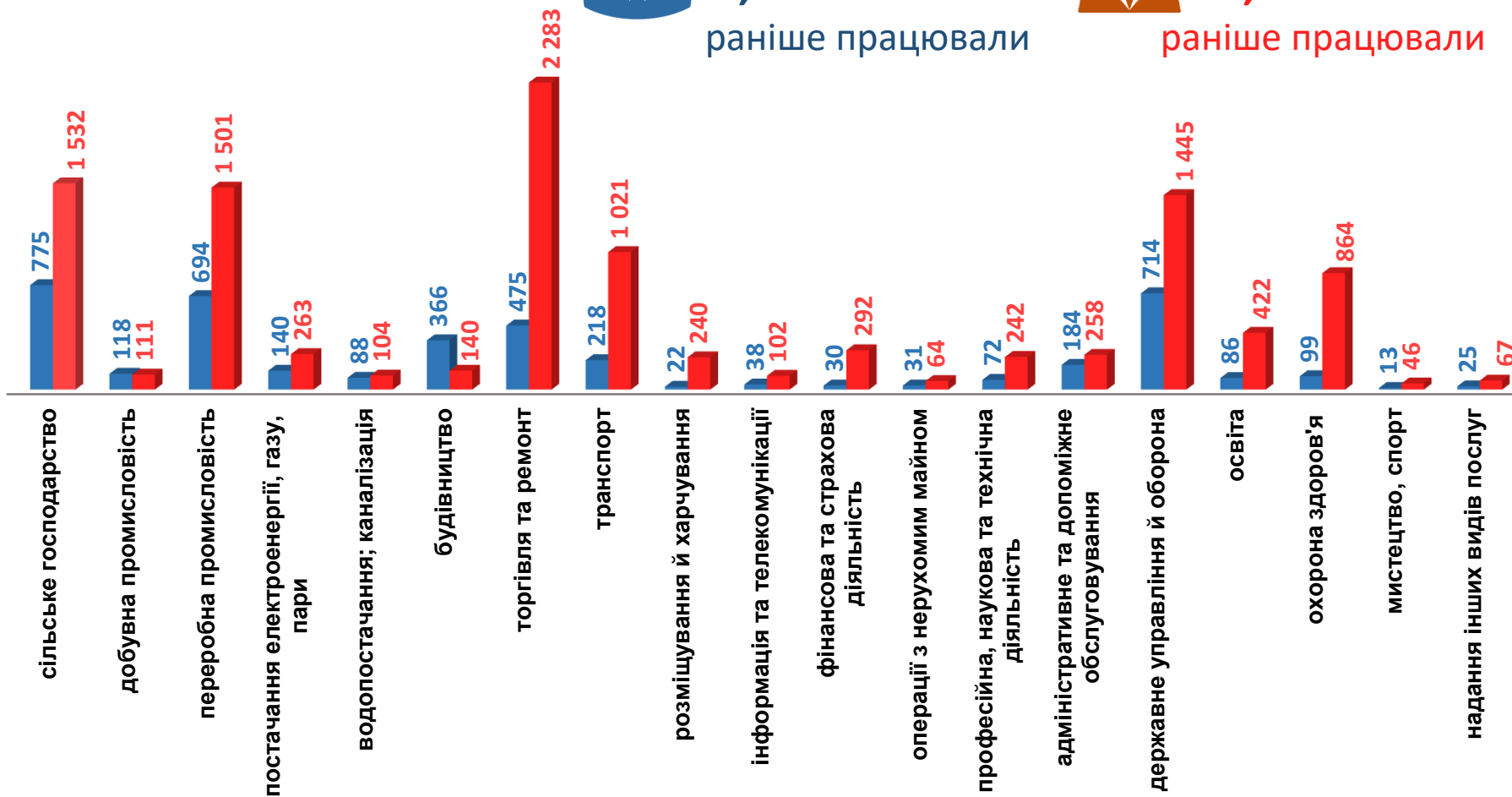
**4,2** тис. чоловіків  
раніше працювали



**13,1** тис. жінок

з них:

**11,0** тис. жінок  
раніше працювали



Попит та пропозиція на зареєстрованому ринку праці у січні-липні 2023 року

## Структура вакансій, % (за видами економічної діяльності)



## Структура безробітних, % (за видами економічної діяльності, на яких вони раніше працювали)





## Кількість вакансій та чисельність безробітних

### за окремими видами переробної промисловості

Усього переробна промисловість :

**2,0** тис.вакансій

**2,2** тис.безробітних були зайнятими у переробній промисловості



■ кількість вакансій, од.

■ кількість безробітних, осіб

Попит та пропозиція на зареєстрованому ринку праці у січні-липні 2023 року

## Чисельність безробітних за статтю, осіб

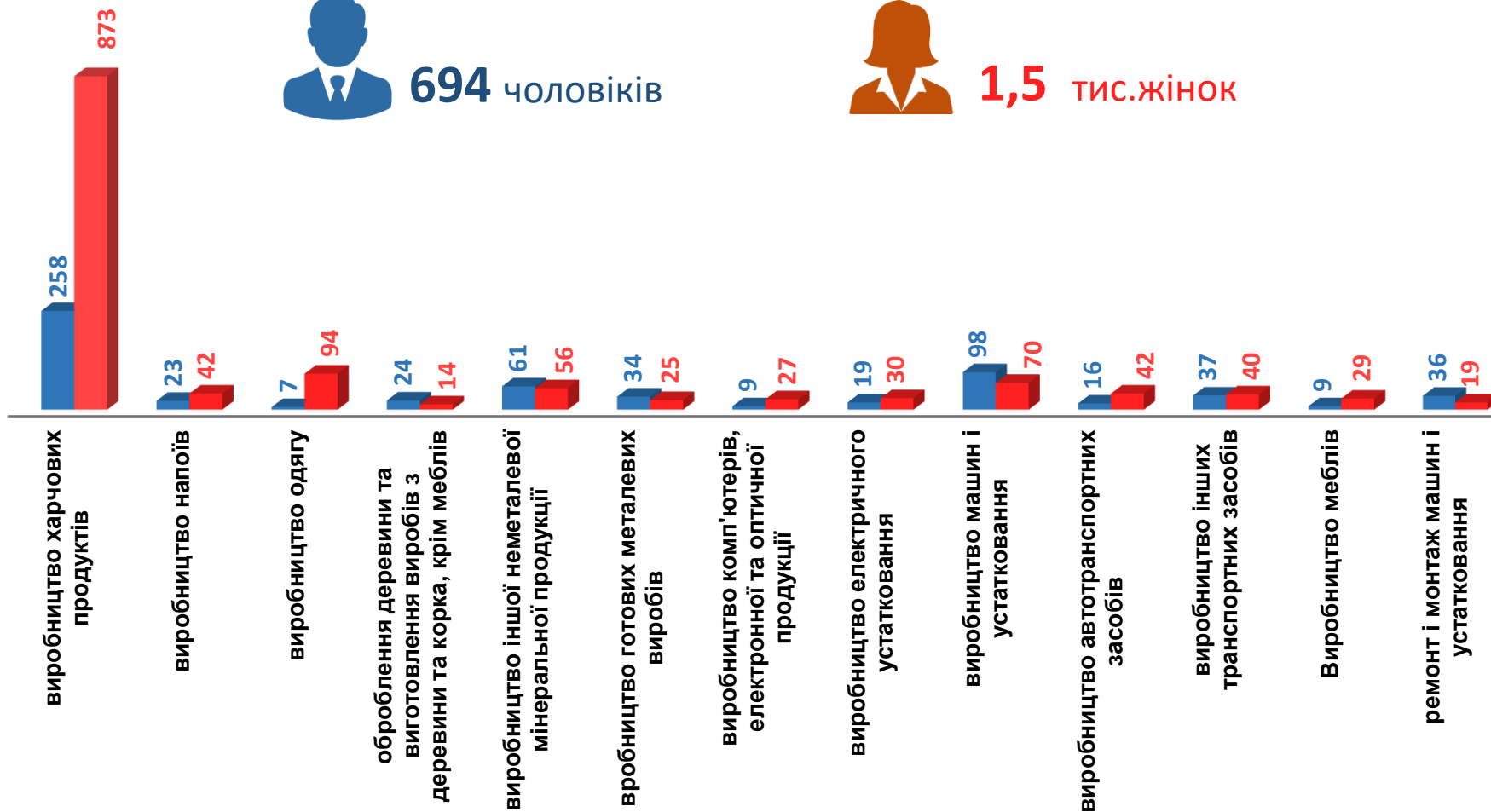
(за статтю та окремими видами переробної промисловості підприємств, на яких вони раніше працювали)



**694** чоловіків

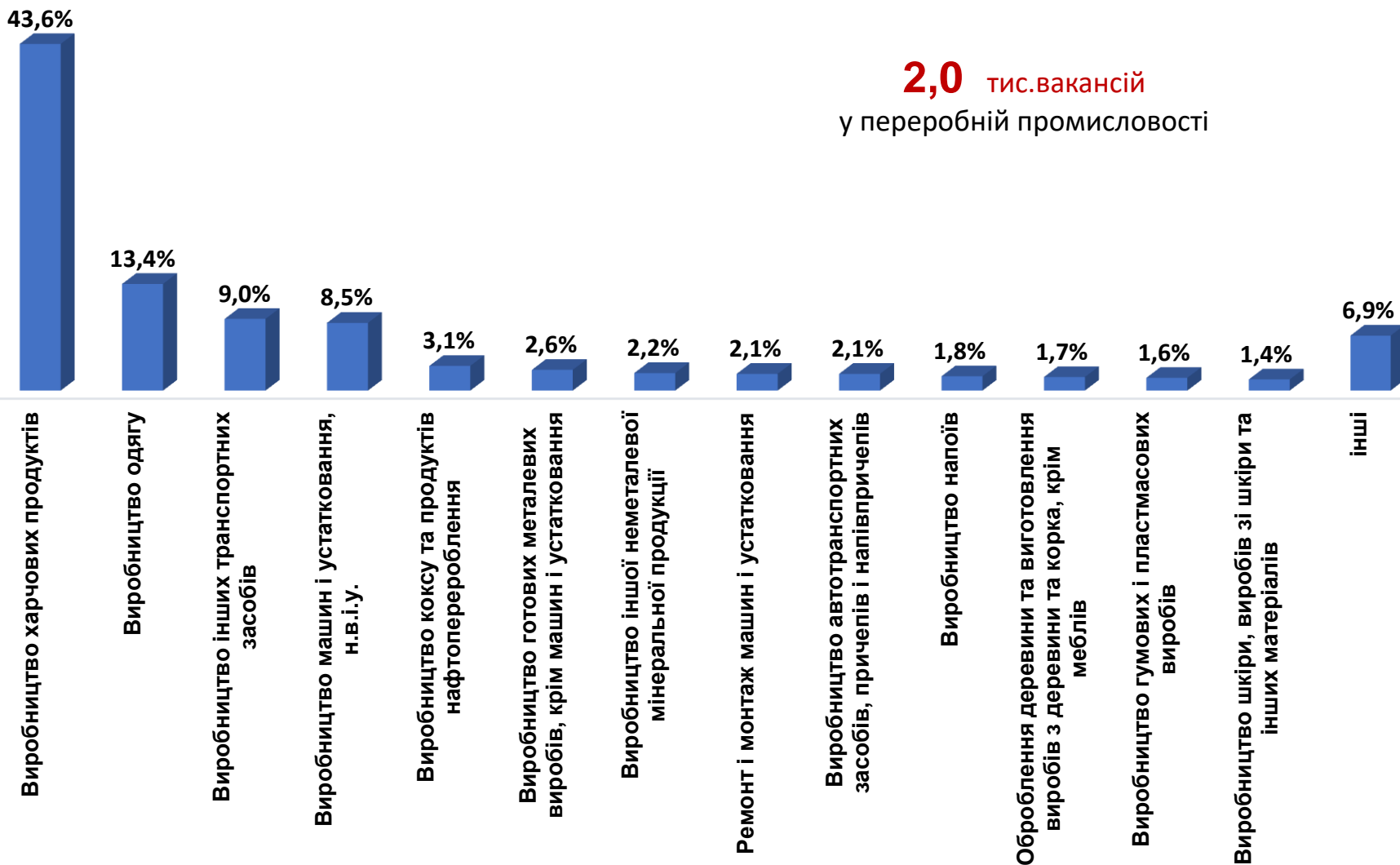


**1,5** тис.жінок



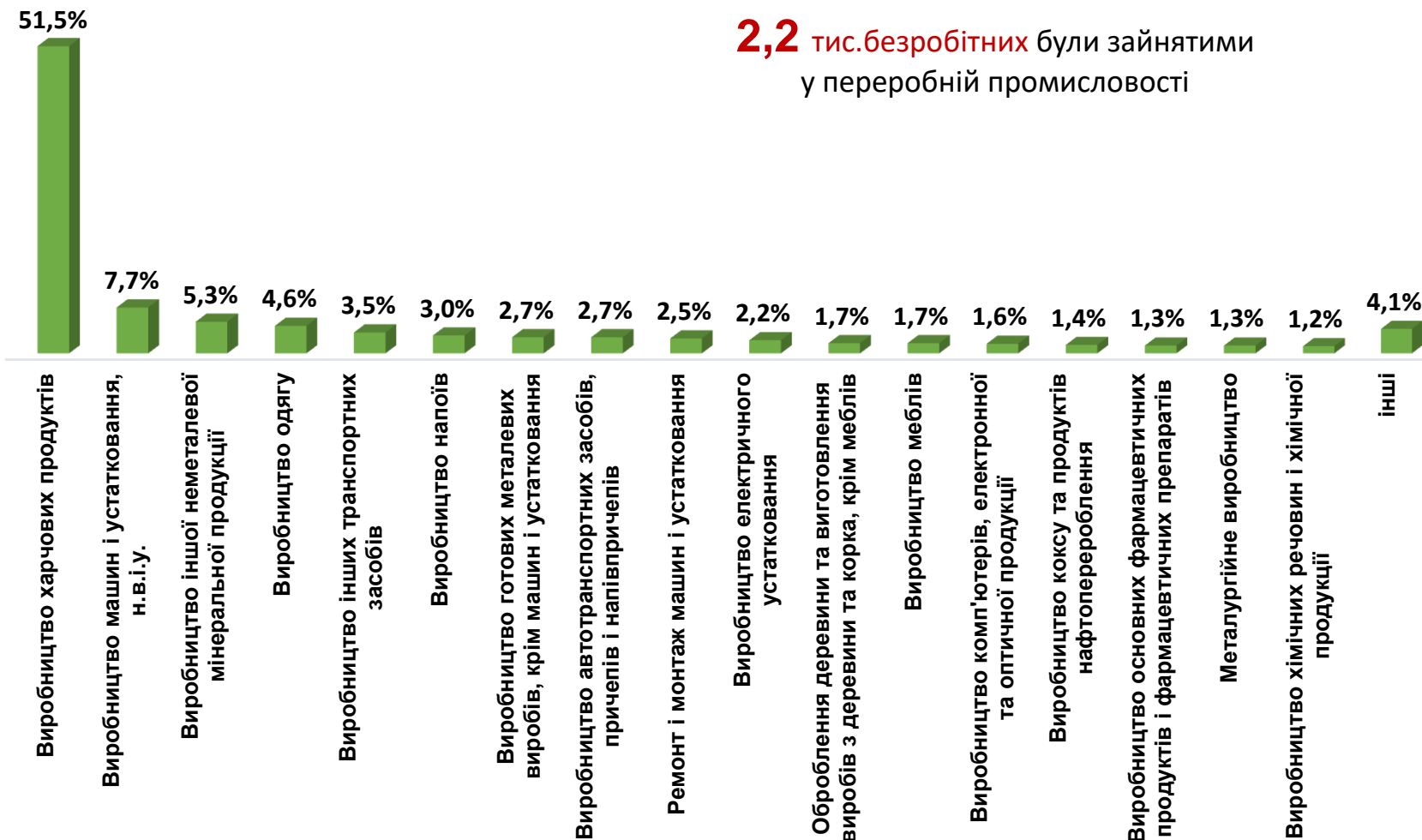


## Структура вакансій за видами переробної промисловості, %





## Структура безробітних за видами переробної промисловості, %





## Кількість вакансій та чисельність безробітних за видами оптової та роздрібної торгівлі

Усього:

1,3 тис. вакансій

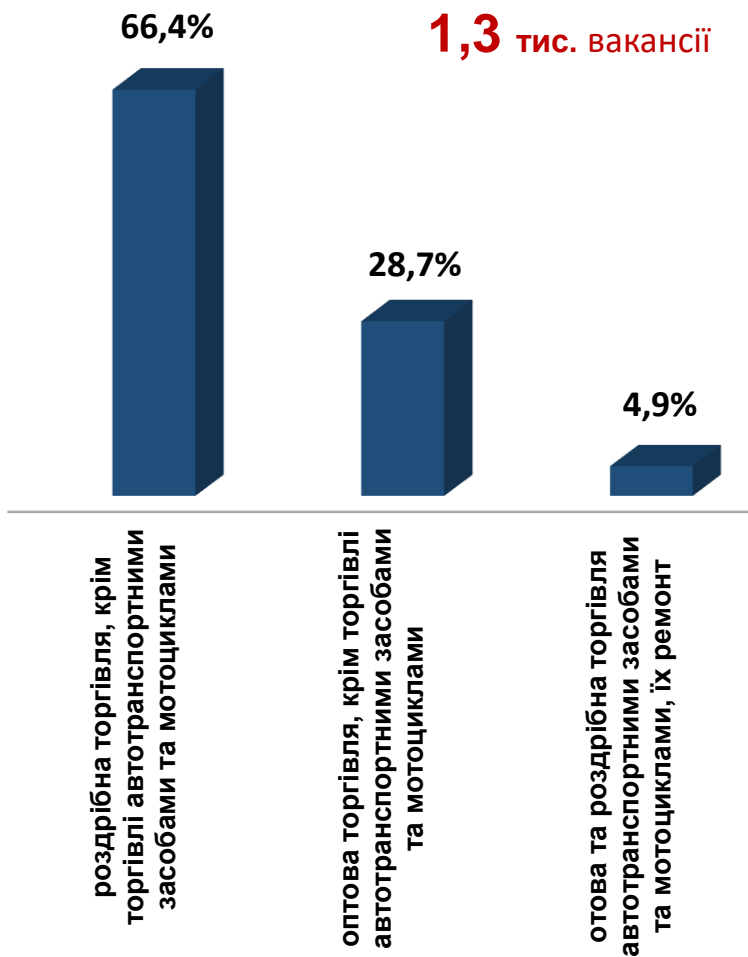
2,8 тис. безробітних



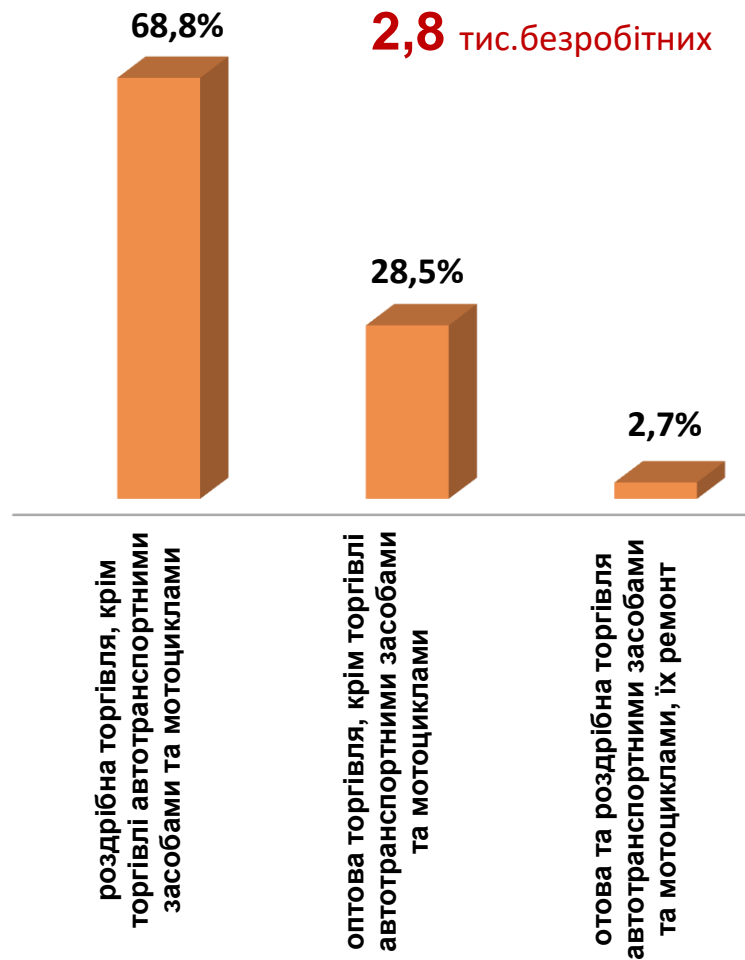
■ Кількість вакансій, один.

■ Кількість безробітних, осіб

### Структура вакансій за видами оптової та роздрібної торгівлі, %



### Структура безробітних за видами оптової та роздрібної торгівлі, %





## Кількість вакансій та чисельність безробітних у сфері транспорту



**Усього:**  
**550** вакансій  
**1,2** тис. безробітних

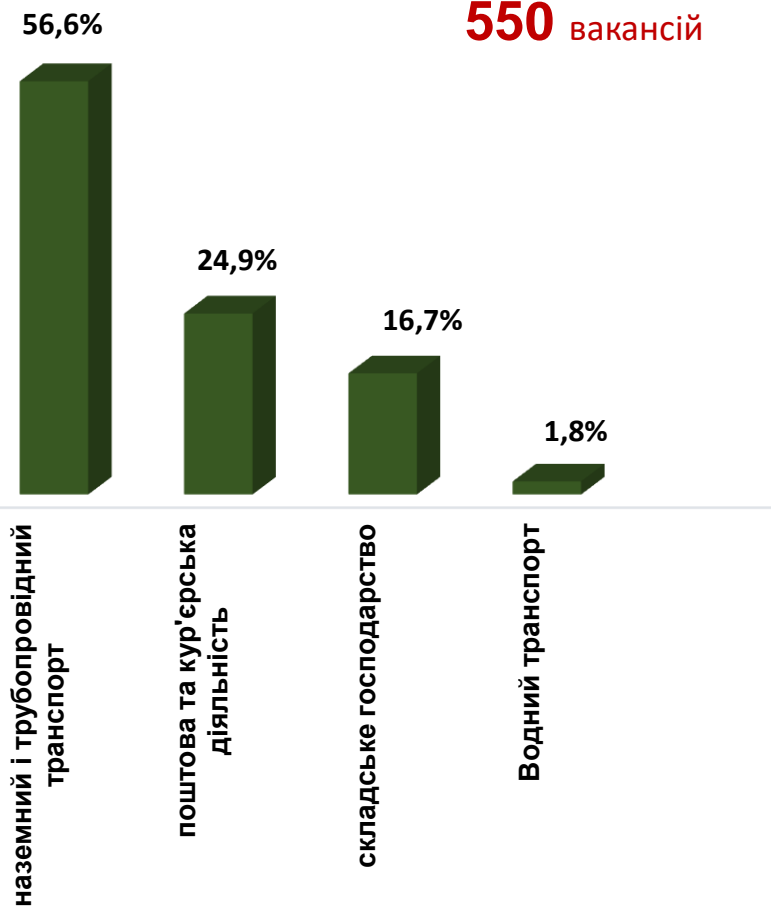
■ кількість вакансій, один.

■ кількість безробітних, осіб

Попит та пропозиція на зареєстрованому  
ринку праці у січні-липні 2023 року

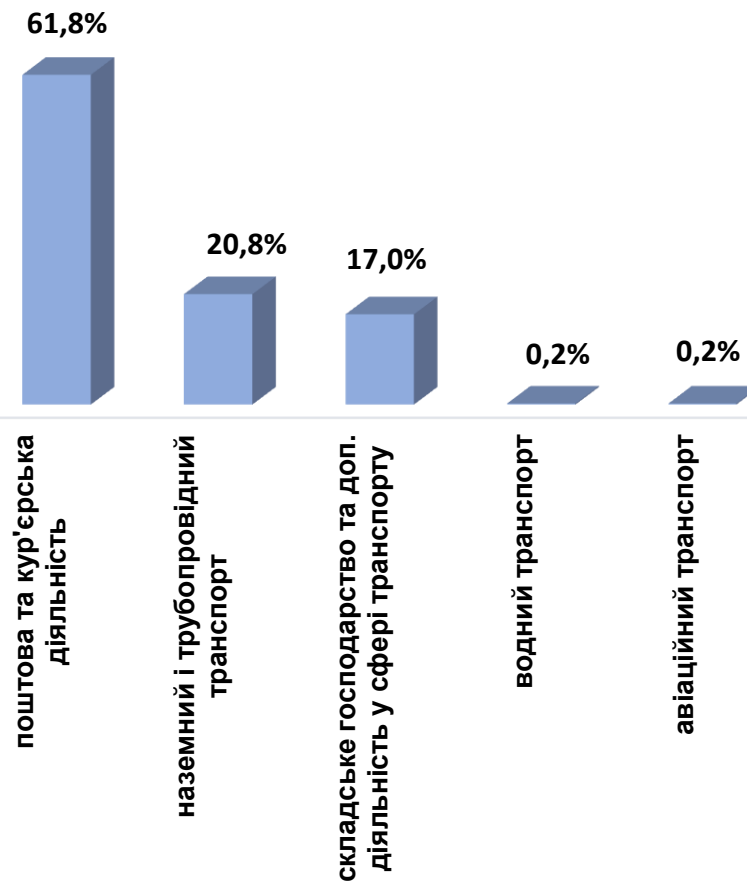
## Структура вакансій , % у сфері транспорту

**550** вакансій



## Структура безробітних, % у сфері транспорту

**1,2** тис. безробітних

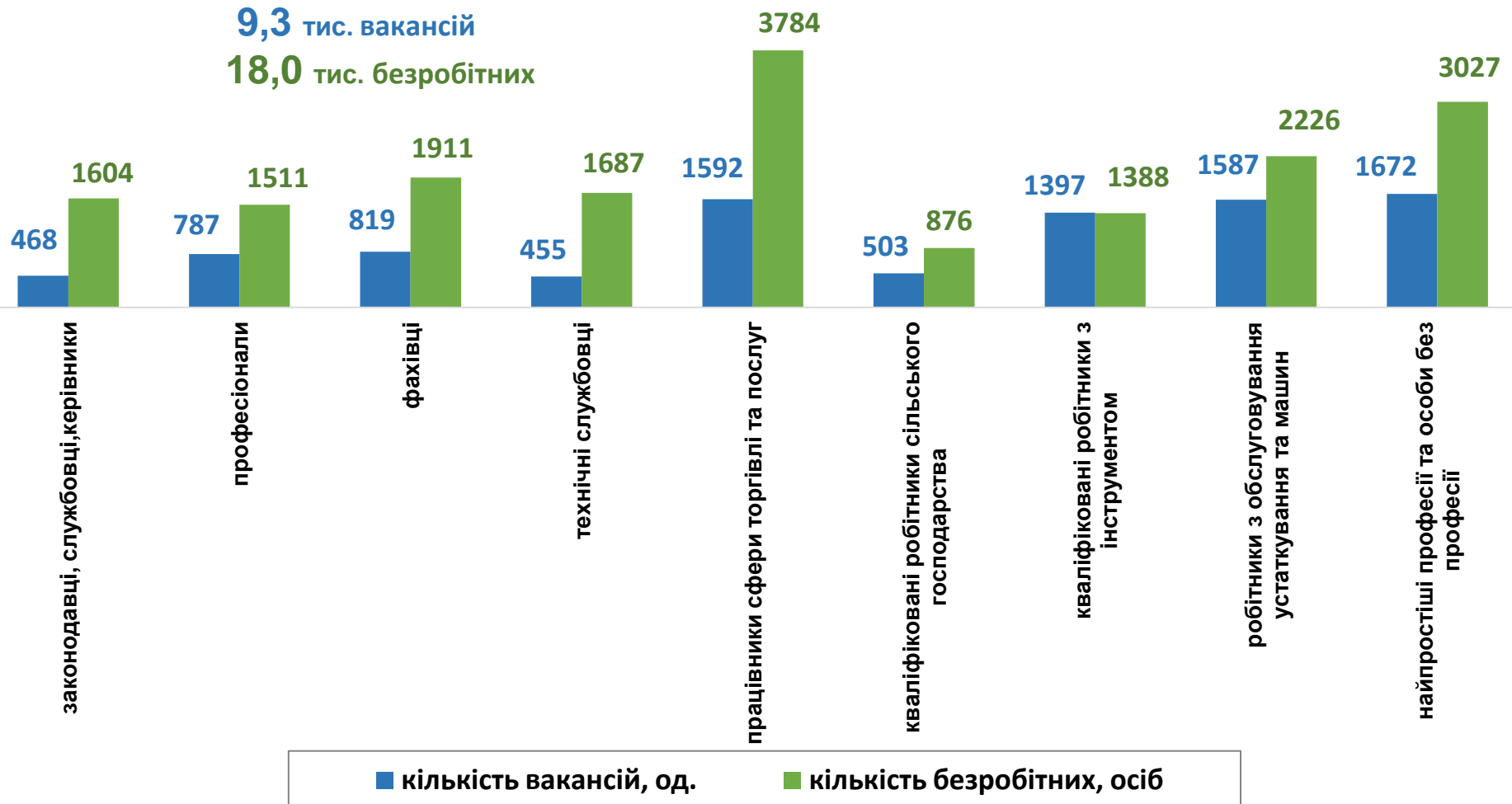




## Кількість вакансій та чисельність безробітних

Усього: за професійними групами

9,3 тис. вакансій  
18,0 тис. безробітних



Попит та пропозиція на зареєстрованому ринку праці у січні-липні 2023 року

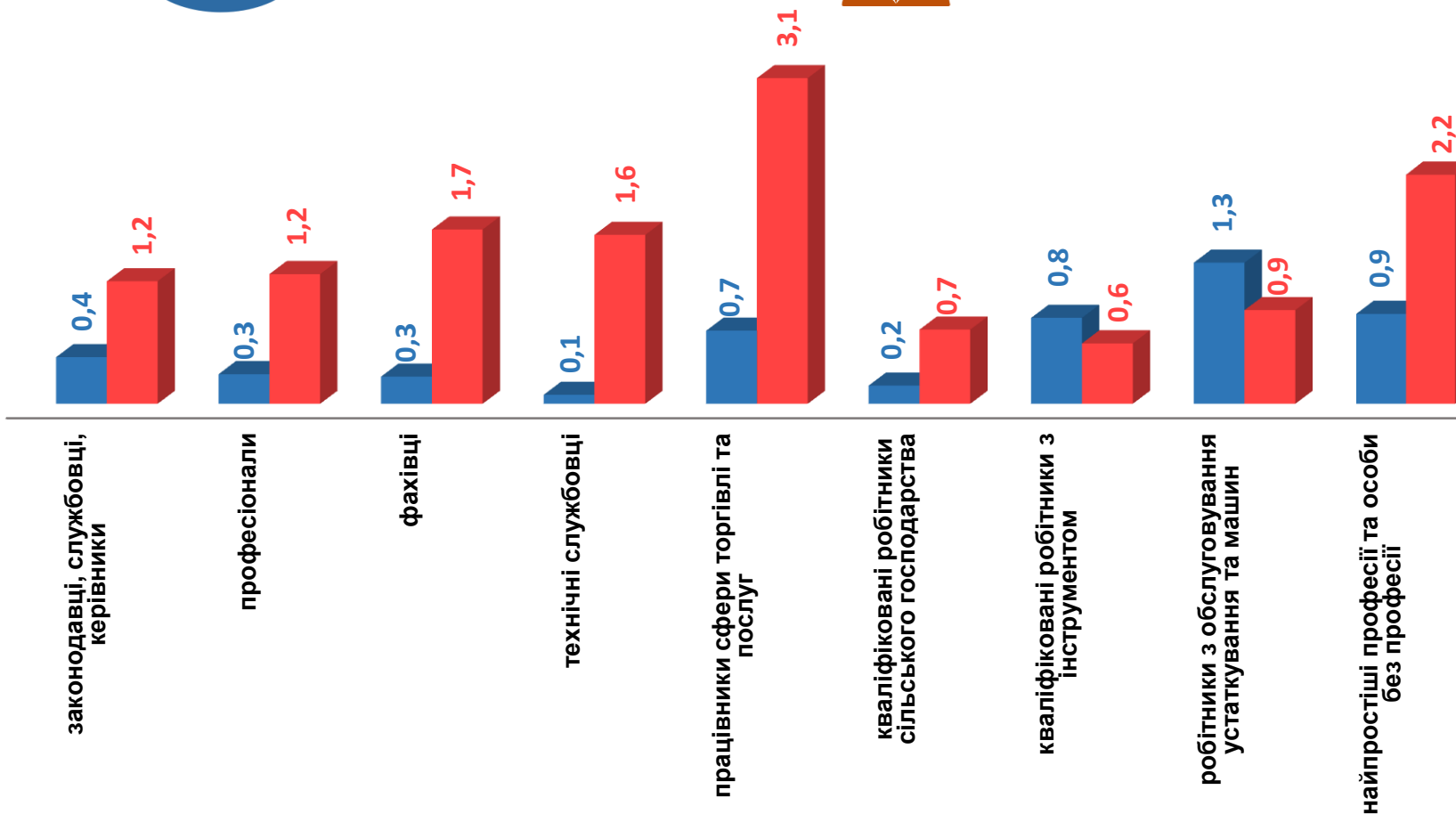
## Чисельність безробітних за статтю за статтю та професійними групами



**4,9** тис. чоловіків



**13,1** тис. жінок



Попит та пропозиція на зареєстрованому ринку праці у січні-липні 2023 року

## Структура вакансій за професійними групами, %



## Структура безробітних за професійними групами, %





### Структура працевлаштованих безробітних, %

#### За видами економічної діяльності



#### За професійними групами



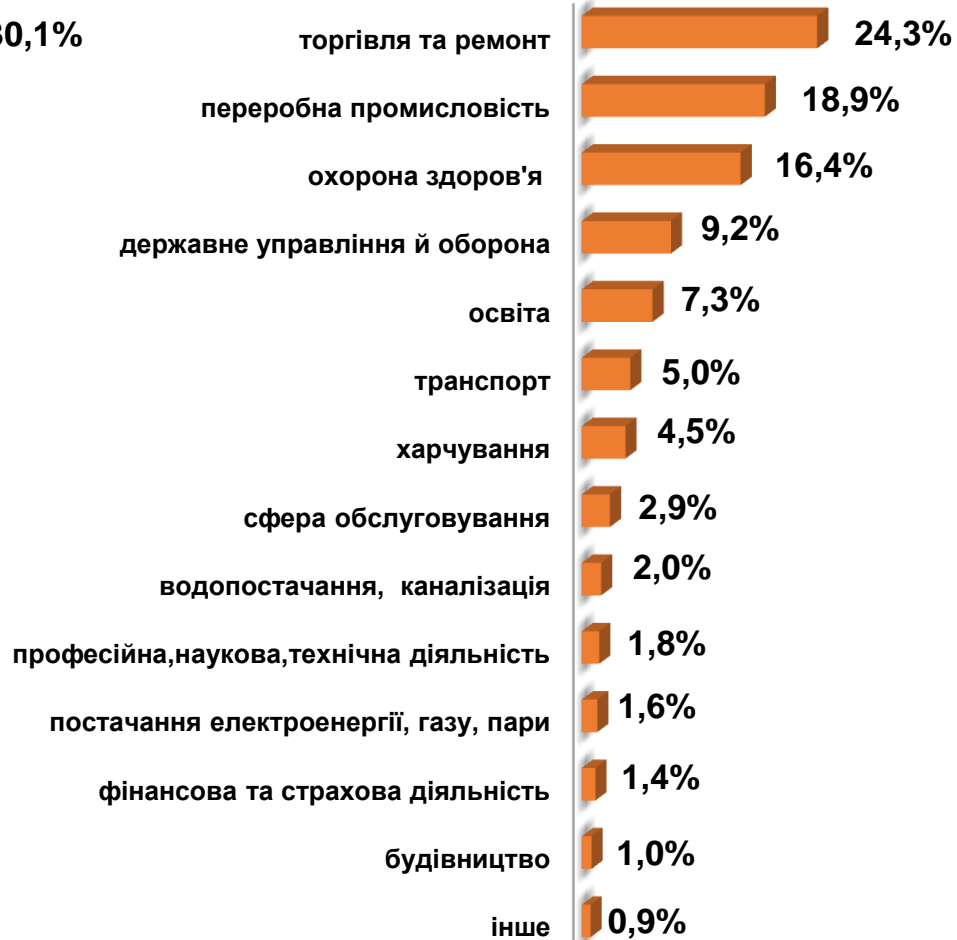
### Структура працевлаштованих безробітних, % за статтю та видами економічної діяльності



ЧОЛОВІКИ



ЖІНКИ



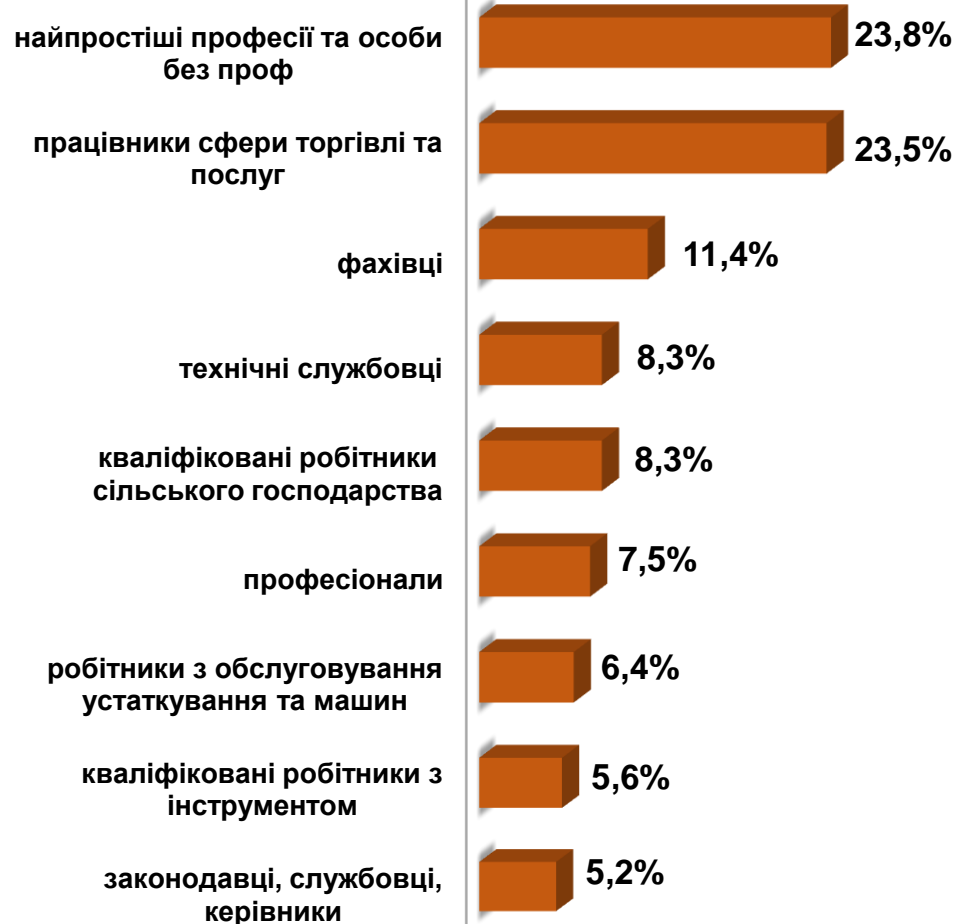
### Структура працевлаштованих безробітних, % за статтю та професійними групами



ЧОЛОВІКИ



ЖІНКИ





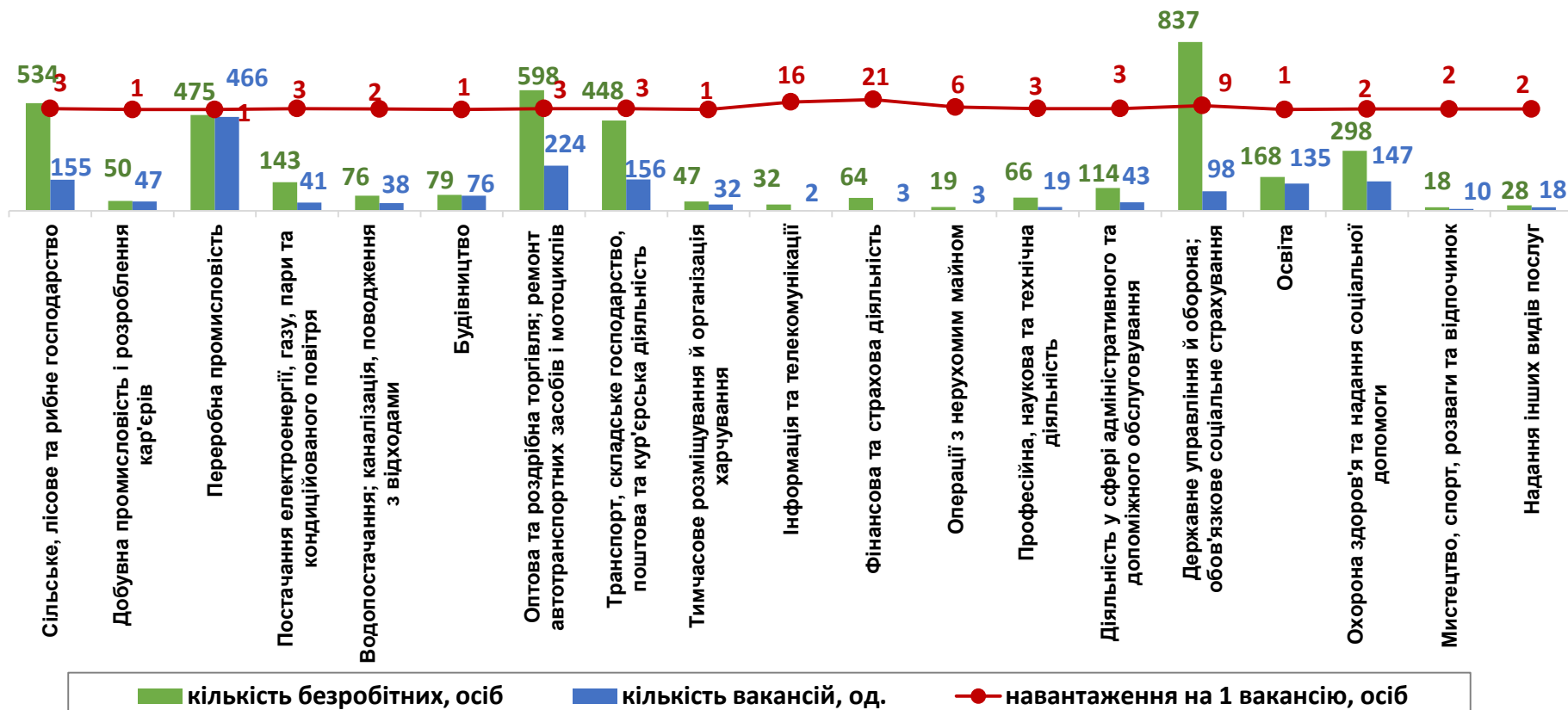
## Чисельність претендентів на 1 вакансію, станом на кінець місяця, осіб



## Чисельність зареєстрованих безробітних, кількість вакансій та чисельність претендентів на одну вакансію, станом на 1 серпня 2023 року

### За видами економічної діяльності

ЧИСЕЛЬНІСТЬ БЕЗРОБІТНИХ, на 1 ВАКАНСІЮ: 2 особи

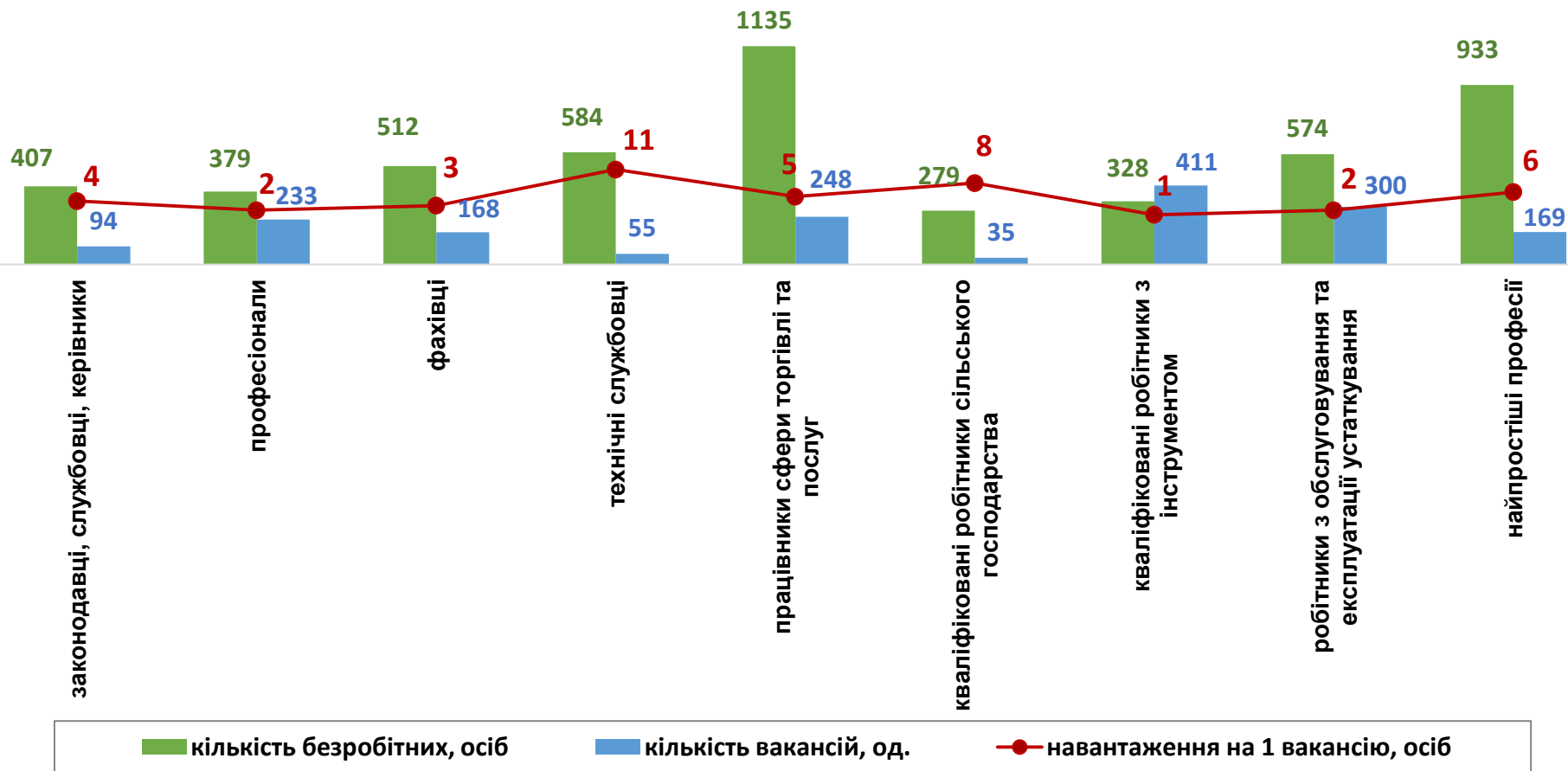




## Чисельність зареєстрованих безробітних, кількість вакансій та чисельність претендентів на одну вакансію, станом на 1 серпня 2023 р.

### За професійними групами

ЧИСЕЛЬНІСТЬ БЕЗРОБІТНИХ, на 1 ВАКАНСІЮ: 2 особи





## Професії, по яких кількість вакансій є найбільшою, станом на 1 серпня 2023 року **ТОП-20**

швачка

водій автотранспортних засобів

продавець продовольчих товарів

підсобний робітник

кухар

електромонтер з ремонту та обслуговування  
електроустаткування

бухгалтер

слюсар-ремонтник

охоронник

вчитель закладу загальної середньої освіти

сестра медична (брат медичний)

вантажник

фахівець

продавець-консультант

електрогазозварник

прибиральник територій

токарь

слюсар з ремонту колісних транспортних  
засобів

касир торговельного залу

тракторист-машиніст сільськогосподарського  
(лісогосподарського) виробництва

## Професії, по яких чисельність безробітних є найбільшою, станом на 1 серпня 2023 року **ТОП-20**

листоноша (поштар)

підсобний робітник

продавець продовольчих товарів

прибиральник службових приміщень

кухар

оператор котельні

продавець непродовольчих товарів

охоронник

бухгалтер

стрілець

водій автотранспортних засобів

молодша медична сестра (мол мед брат)  
(санітарка, сан-прибиральниця, сан-буфетниця,  
санітар, ванітар-прибиральник, санітар-  
буфетник та ін.)

продавець-консультант

робітник з комплексного обслуговування  
сільськогосподарського виробництва

робітник з благоустрою

укладальник-пакувальник

сторож

фахівець

соціальний робітник

касир торговельного залу

## Професії, по яких чисельність безробітних за статтю є найбільшою, станом на 1 серпня 2023 року

### ТОП-10



#### Чоловіки

- ❖ стрілець
- ❖ водій автотранспортних засобів
- ❖ підсобний робітник
- ❖ охоронник
- ❖ оператор котельні
- ❖ сторож
- ❖ тракторист-машиніст сільськогосподарського (лісогосподарського) виробництва
- ❖ робітник з благоустрою
- ❖ слюсар-ремонтник
- ❖ машиніст (кочегар) котельної



#### Жінки

- ❖ листоноша (поштар)
- ❖ продавець продовольчих товарів
- ❖ підсобний робітник
- ❖ прибиральник службових приміщень
- ❖ кухар
- ❖ продавець непродовольчих товарів
- ❖ бухгалтер
- ❖ молодша медична сестра (мол мед брат) (санітарка, сан-прибиральниця, сан-буфетниця, санітар, ванітар-прибиральник, санітар-буфетник та ін.)
- ❖ продавець-консультант
- ❖ оператор котельні