



**ПОПИТ ТА ПРОПОЗИЦІЯ
НА ЗАРЕЄСТРОВАНОМУ
РИНКУ ПРАЦІ
У СІЧНІ-ЧЕРВНІ 2023 РОКУ**

Попит та пропозиція на зареєстрованому ринку праці у січні-червні 2023 року

Протягом січня-червня 2023 року роботодавці проінформували центри зайнятості про наявність **8,3 тис. вакансій**.

Структура вакансій за видами економічної діяльності була наступною: 22% вакансій пропонувалося у переробній промисловості; 22% - у сільському господарстві, 14 % - в оптовій та роздрібній торгівлі; 8% – у охороні здоров'я.

У професійному розрізі найбільше вакансій пропонувалося для працевлаштування: найпростіших професій – 18%, робітників з обслуговування, експлуатації устаткування – 17%; працівників сфери торгівлі та послуг – 17%; кваліфікованих робітників з інструментом – 15%;

Станом на 1 липня 2023 року кількість вакансій, заявлених роботодавцями до Полтавської обласної служби зайнятості становила 1,7 тис. одиниць, що на 50% більше, ніж на відповідну дату минулого року.

За видами економічної діяльності, більшість вакансій налічується на підприємствах переробної промисловості (27%); у сільському, лісовому та рибному господарстві (14%); у оптовій та роздрібній торгівлі (10%); у охороні здоров'я та наданні соціальної допомоги (9%); у транспорті, складському господарстві, поштовій та кур'єрській діяльності (8%).

За професійними групами: найбільше вакансій подано для працевлаштування:

- кваліфікованих робітників з інструментом - 24% всіх поданих вакансій (швачка, слюсар-ремонтник, електрик з ремонту та обслуговування електроустаткування);
- робітників з обслуговування, експлуатації устаткування та машин - 19% (водій автотранспортних засобів, тракторист-машиніст сільськогосподарського виробництва, токар);
- працівників сфери торгівлі та послуг - 15% (продавці, кухар, охоронник, поліцейський патрульної служби, кондуктор громадського транспорту);
- професіоналів - 13% (вчитель закладу загальної середньої освіти, інженер з охорони праці спеціаліст державної служби (місцеve самоврядування));
- некваліфікованих працівників - 11% (підсобний робітник, вантажник, прибиральник службових приміщень, двірник, прибиральник територій);
- фахівців - 8% (бухгалтер, сестра медична (брат медичний), фахівець, механік, електромеханік, лаборант (медицина), агент комерційний).

Попит та пропозиція на зареєстрованому ринку праці у січні-червні 2023 року

У січні-червні 2023 року послугами Полтавської обласної служби зайнятості скористалися 16,7 тис. зареєстрованих безробітних.

За видами економічної діяльності, серед безробітних, які мали професійний досвід: 18% раніше працювали в оптовій та роздрібній торгівлі; 16% - у сільському господарстві; 15% – на підприємствах переробної промисловості, 14% - у державному управлінні й соціальному страхуванні.

За професійними групами, серед зареєстрованих безробітних переважають працівники сфери торгівлі та послуг (21%); представники найпростіших професій (17%); робітники з обслуговування, експлуатації устаткування (13%).

Станом на 1 липня 2023 року послуги Полтавської обласної служби зайнятості отримували 5,0 тис. осіб, які мали статус безробітного.

За статтю: у загальній кількості зареєстрованих безробітних, чоловіки становили – 1,2 тис. осіб (або 25%), жінки – 3,8 тис. осіб (або 75%).

За віковими групами: 22% зареєстрованих безробітних були у віці до 35 років; 27% – у віці від 35 до 44 років; 28% – у віці від 45 до 55 років; 23% – понад 55 років.

За освітою: 43% зареєстрованих безробітних мали вищу освіту, 41% – професійно-технічну, 16% – загальну середню освіту.

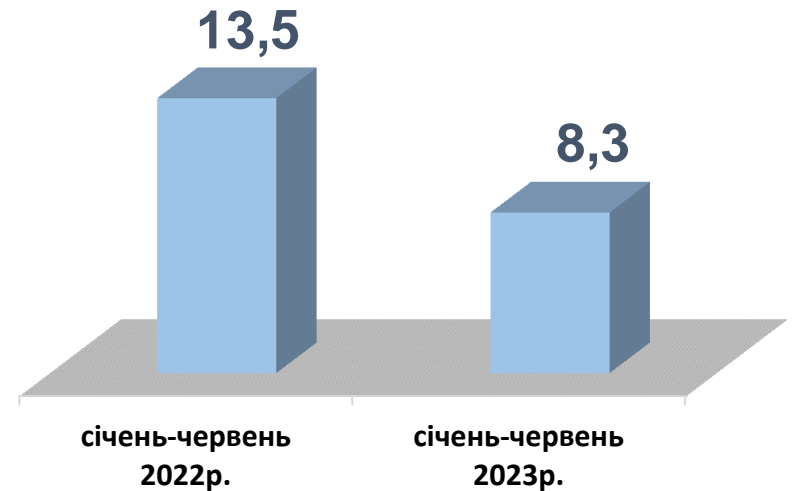
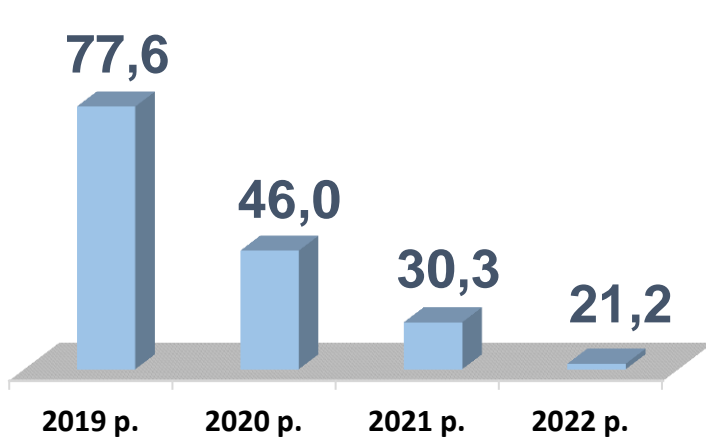
Станом на 1 липня 2023 року, в середньому по Полтавській області, на одне вільне робоче місце претендувало 3 безробітних.

Найбільша нестача вакансій спостерігалася для представників таких професій: для 295 підсобних робітників є 65 вакансій, для 258 безробітних продавців продовольчих товарів є 89 вакансій; для 160 прибиральників службових приміщень є 16 вакансій, для 137 листонош (поштарів) є 9 вакансій, для 124 безробітних кухарів є 30 вакансій.

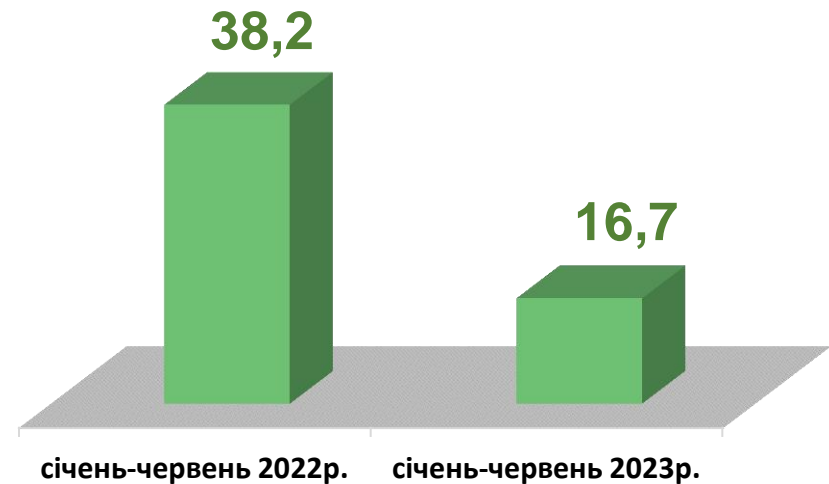
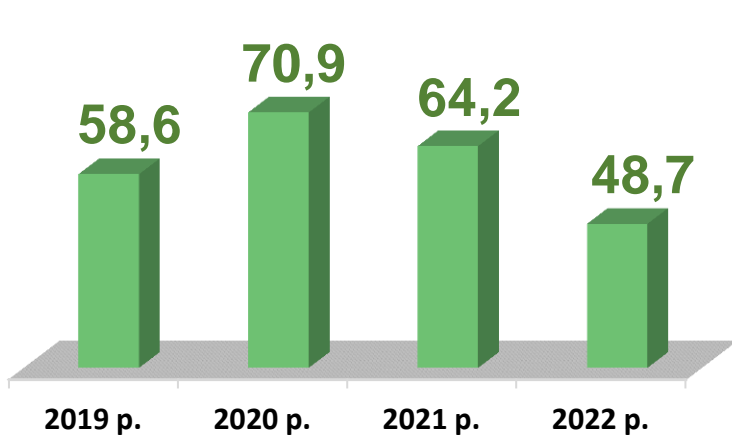
Нестача кадрів спостерігалася серед представників таких професій: швачка, електромонтер з ремонту та обслуговування електроустаткування, слюсар-електрик з ремонту електроустаткування, поліцейський патрульної служби.

Попит та пропозиція на зареєстрованому
ринку праці у січні–червні 2023 року

Кількість вакансій, тис. одиниць

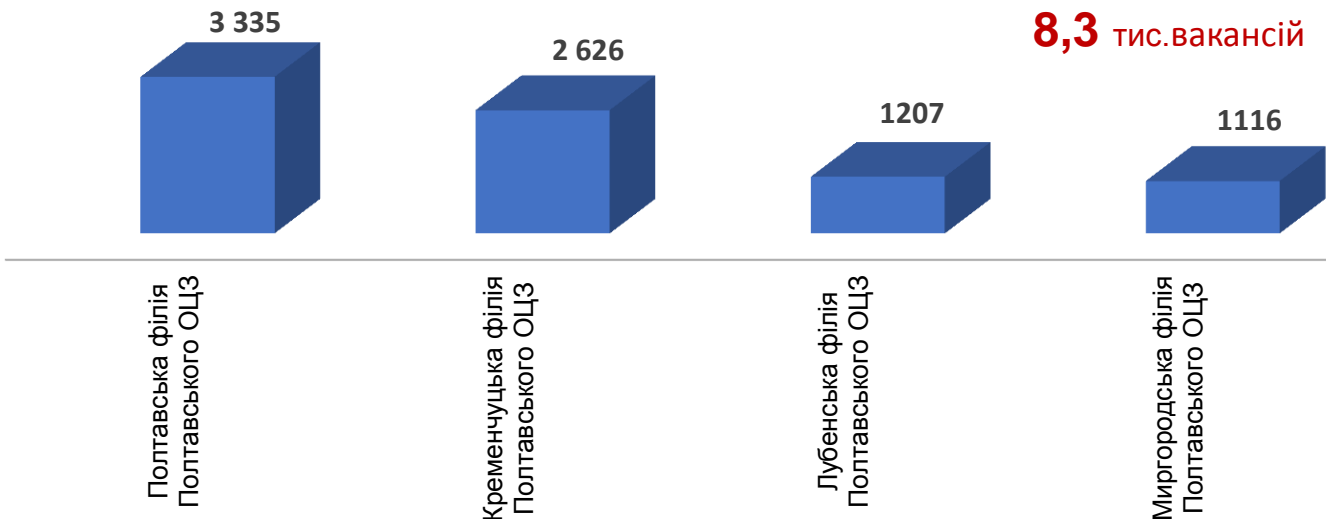


Чисельність безробітних, тис. осіб

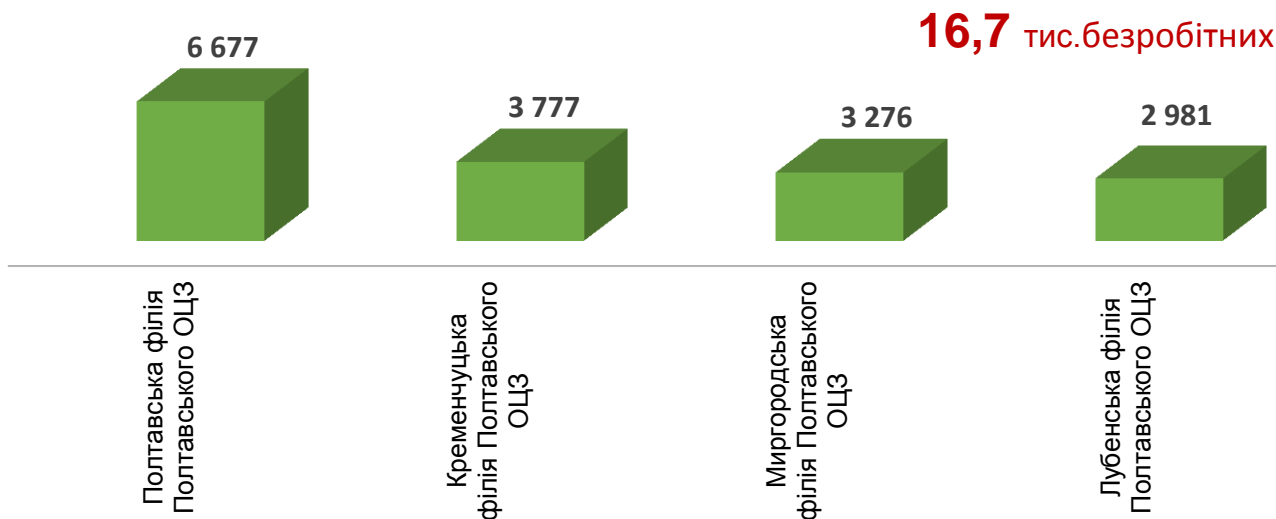


Попит та пропозиція на зареєстрованому ринку праці у січні-червні 2023 року

Кількість вакансій за філіями обласного центру зайнятості, *одиниць*



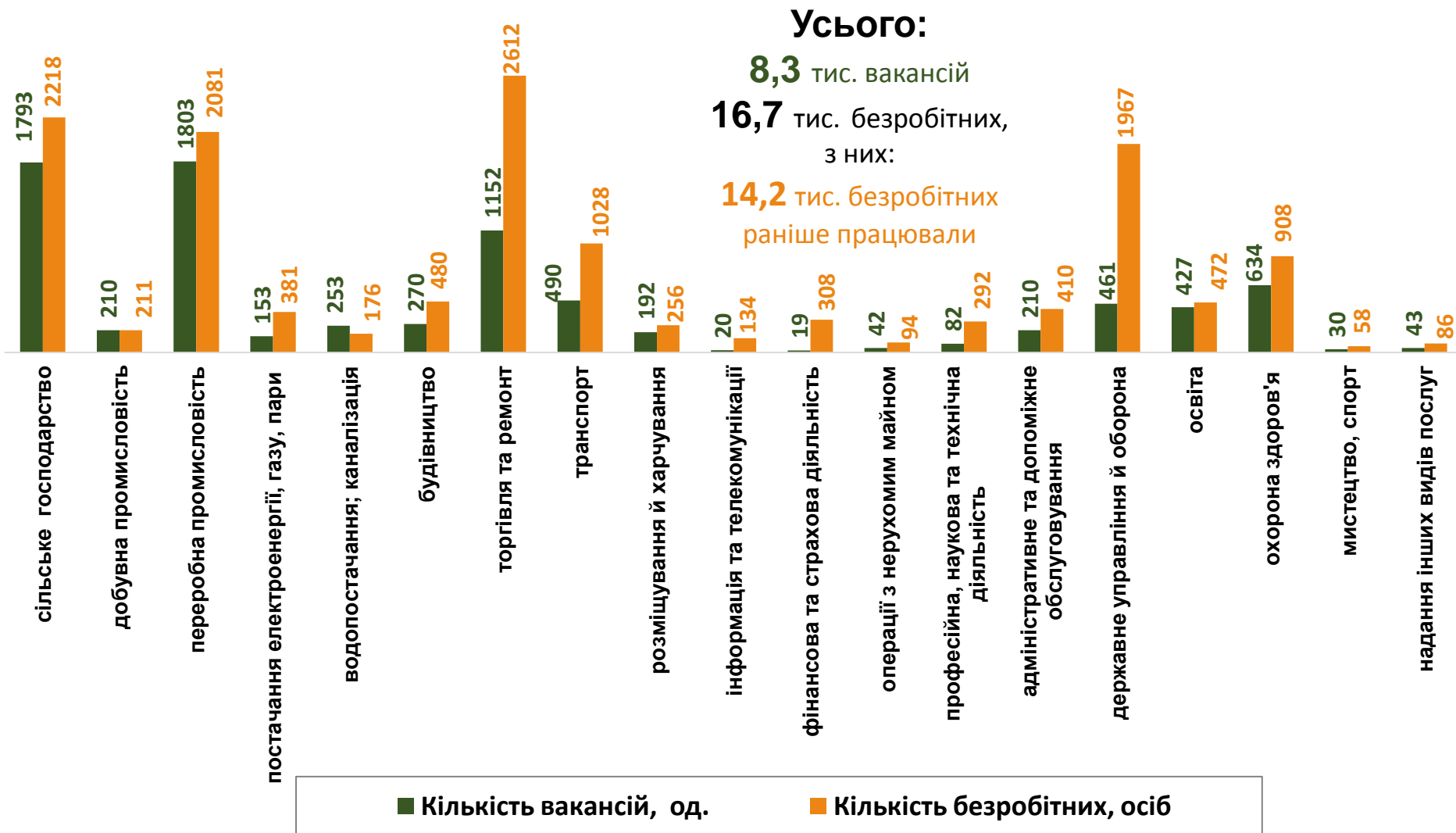
Чисельність безробітних за філіями обласного центру зайнятості, *осіб*



Попит та пропозиція на зареєстрованому ринку праці у січні-червні 2023 року

Кількість вакансій та чисельність безробітних

за видами економічної діяльності



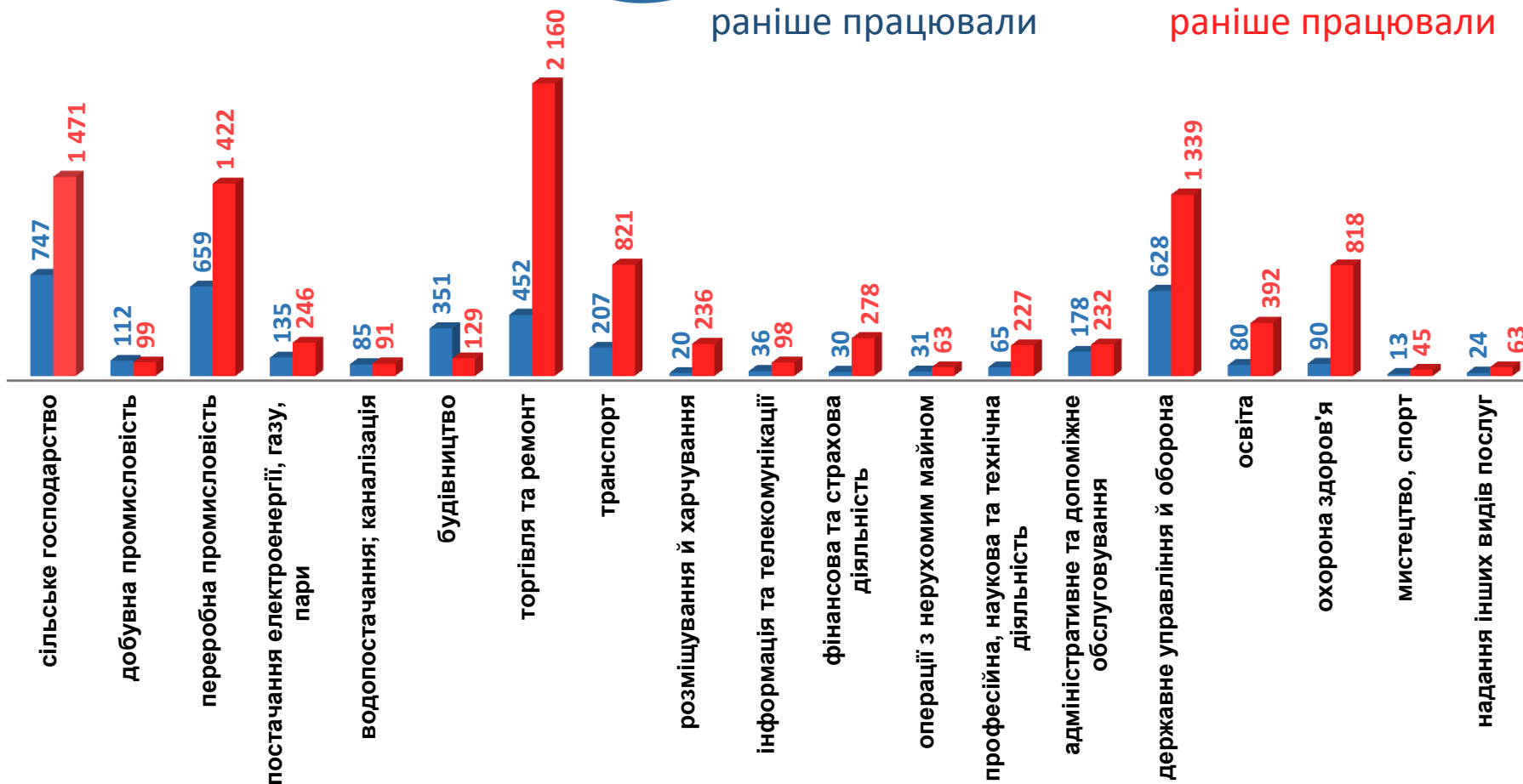
Попит та пропозиція на зареєстрованому ринку праці у січні-червні 2023 року

Чисельність безробітних за статтю, осіб

(за статтю та видами економічної діяльності підприємств, на яких вони раніше працювали)

4,6 тис. чоловіків
з них:
4,0 тис. чоловіків
раніше працювали

12,1 тис. жінок
з них:
10,2 тис. жінок
раніше працювали



Попит та пропозиція на зареєстрованому ринку праці у січні-червні 2023 року

Структура вакансій, % (за видами економічної діяльності)



Структура безробітних, % (за видами економічної діяльності, на яких вони раніше працювали)



Кількість вакансій та чисельність безробітних

за окремими видами переробної промисловості

Усього переробна промисловість :

1,8 тис.вакансій

2,1 тис.безробітних були зайнятими

у переробній промисловості



Чисельність безробітних за статтю, осіб

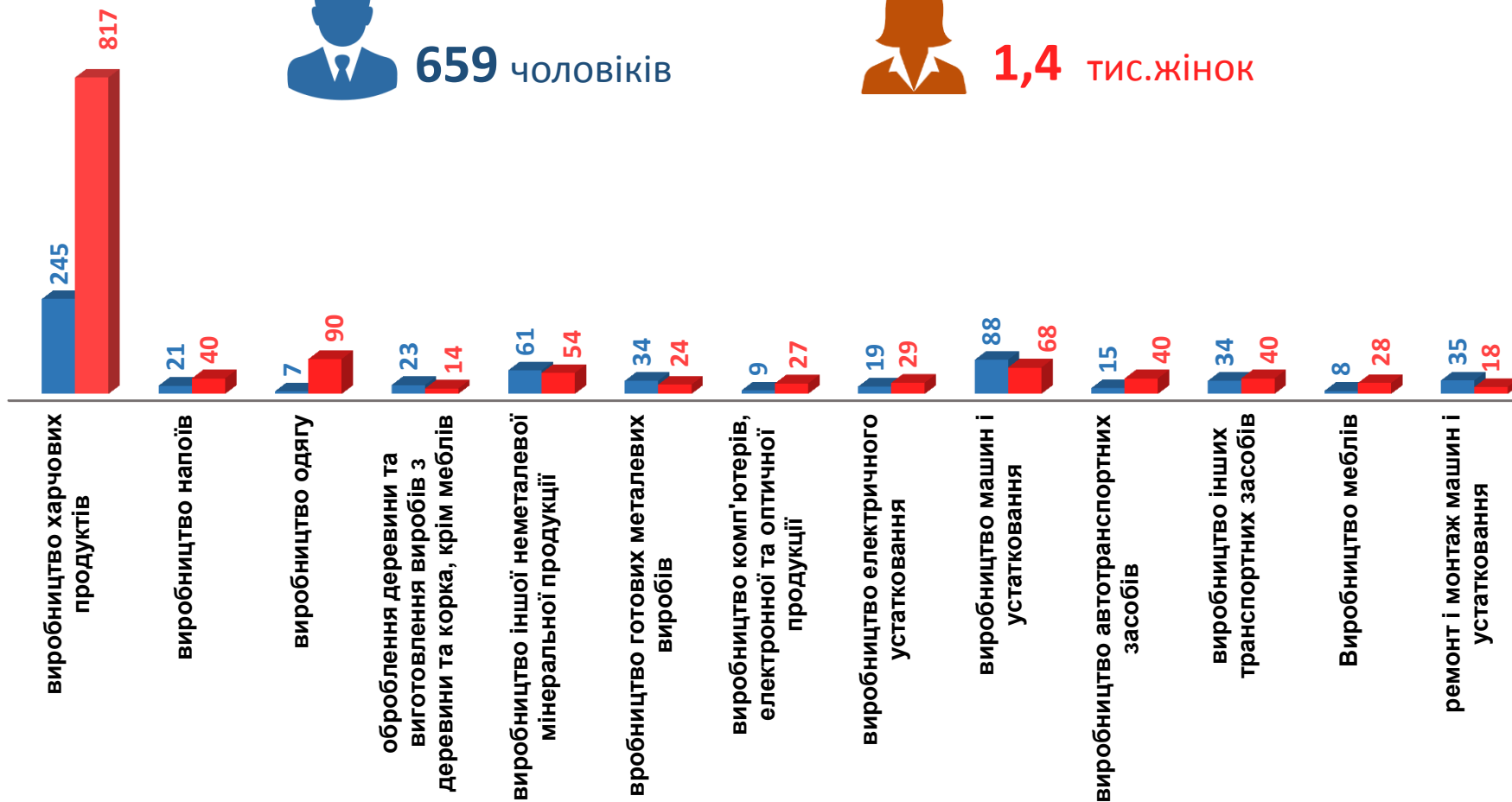
(за статтю та окремими видами переробної промисловості підприємств, на яких вони раніше працювали)



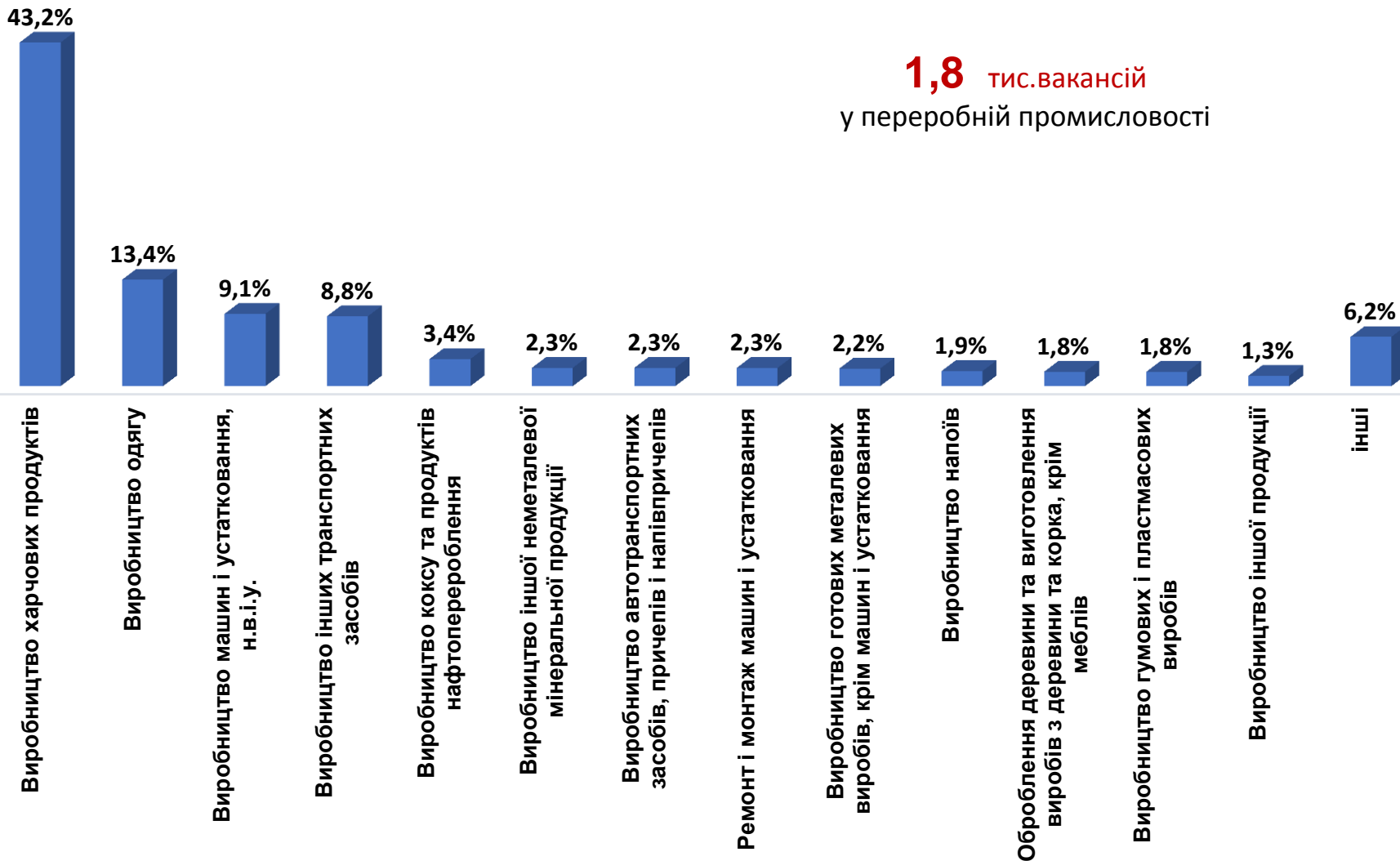
659 чоловіків



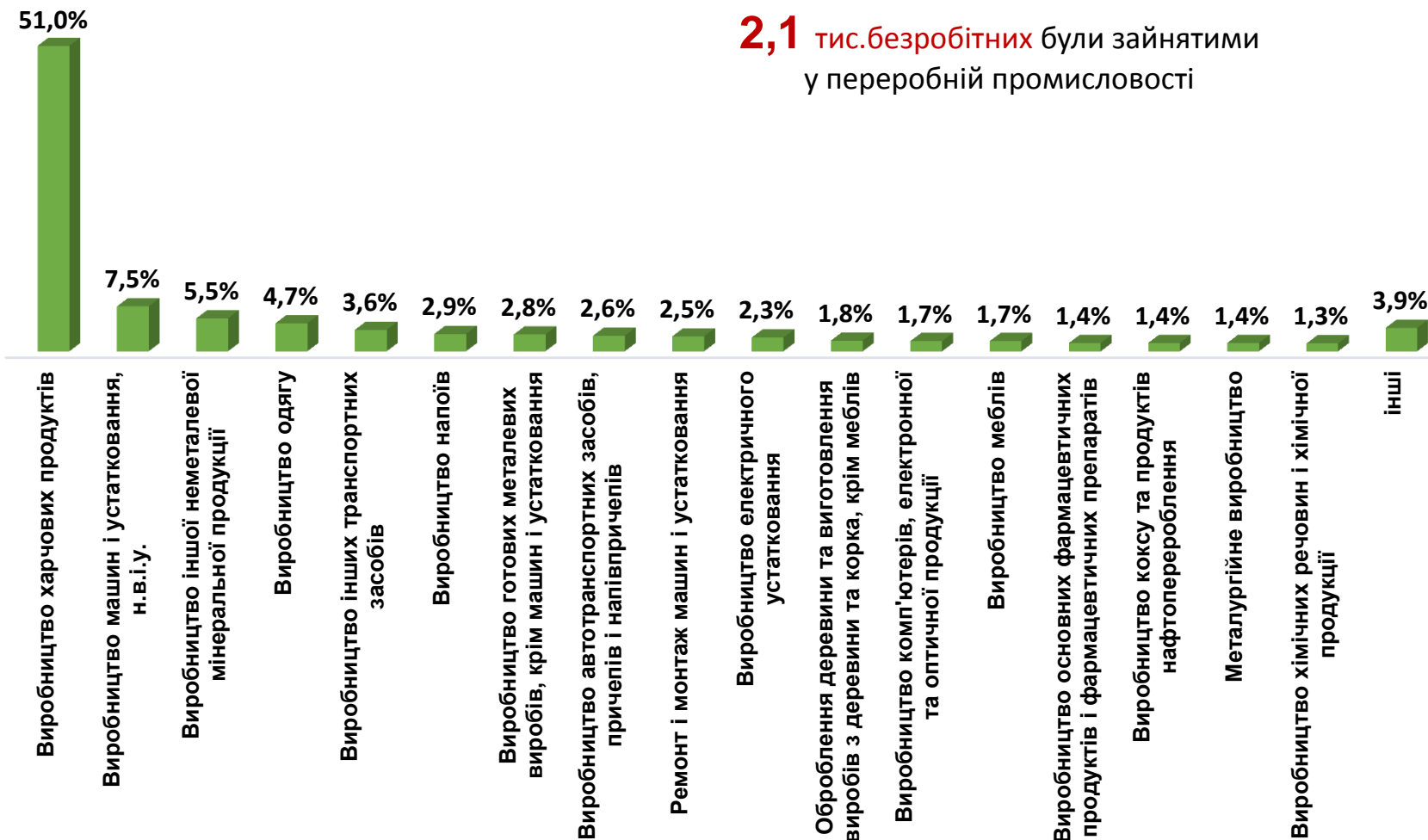
1,4 тис.жінок



Структура вакансій за видами переробної промисловості, %



Структура безробітних за видами переробної промисловості, %



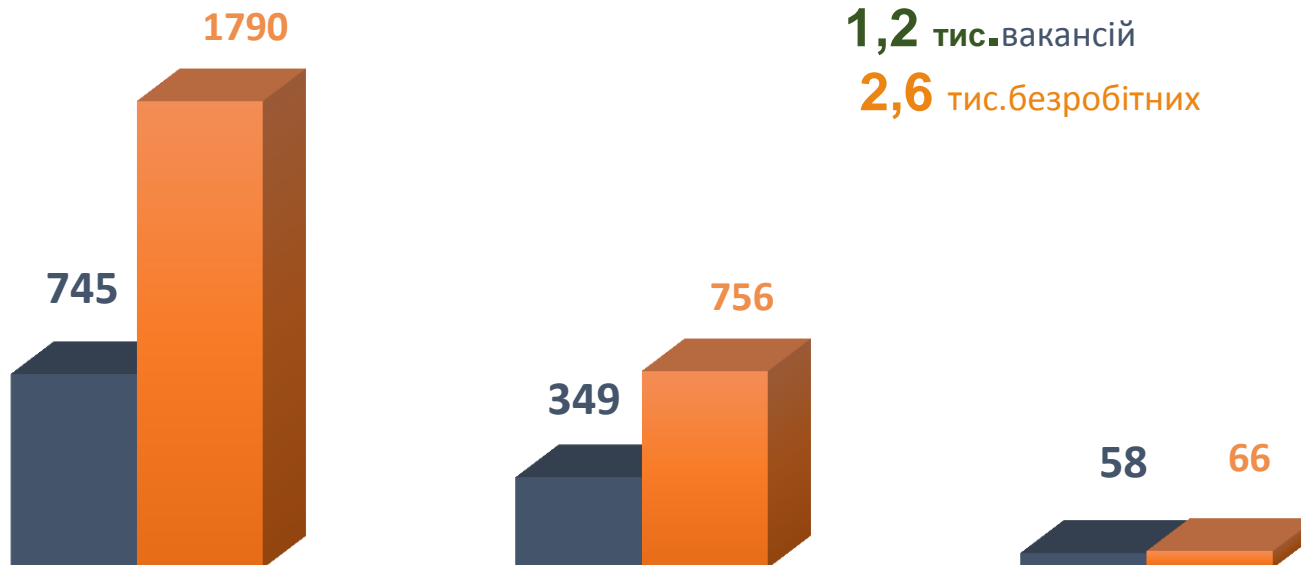


Кількість вакансій та чисельність безробітних за видами оптової та роздрібної торгівлі

Усього:

1,2 тис. вакансій

2,6 тис. безробітних



роздрібна торгівля, крім торгівлі автотранспортними засобами та мотоциклами

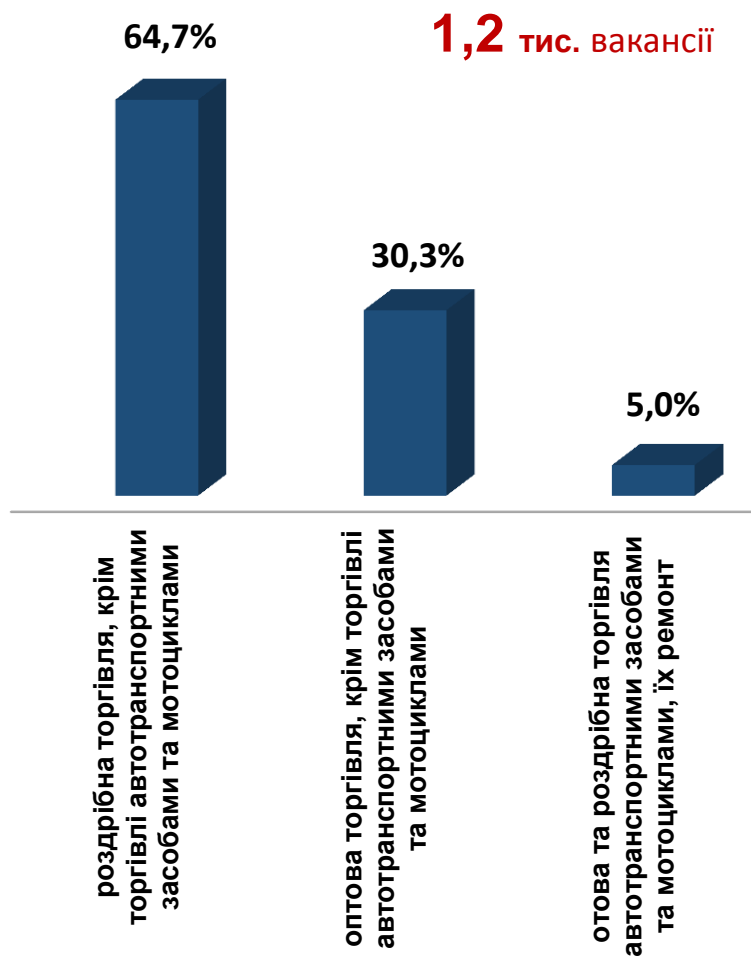
оптова торгівля, крім торгівлі автотранспортними засобами та мотоциклами

отова та роздрібна торгівля автотранспортними засобами та мотоциклами, їх ремонт

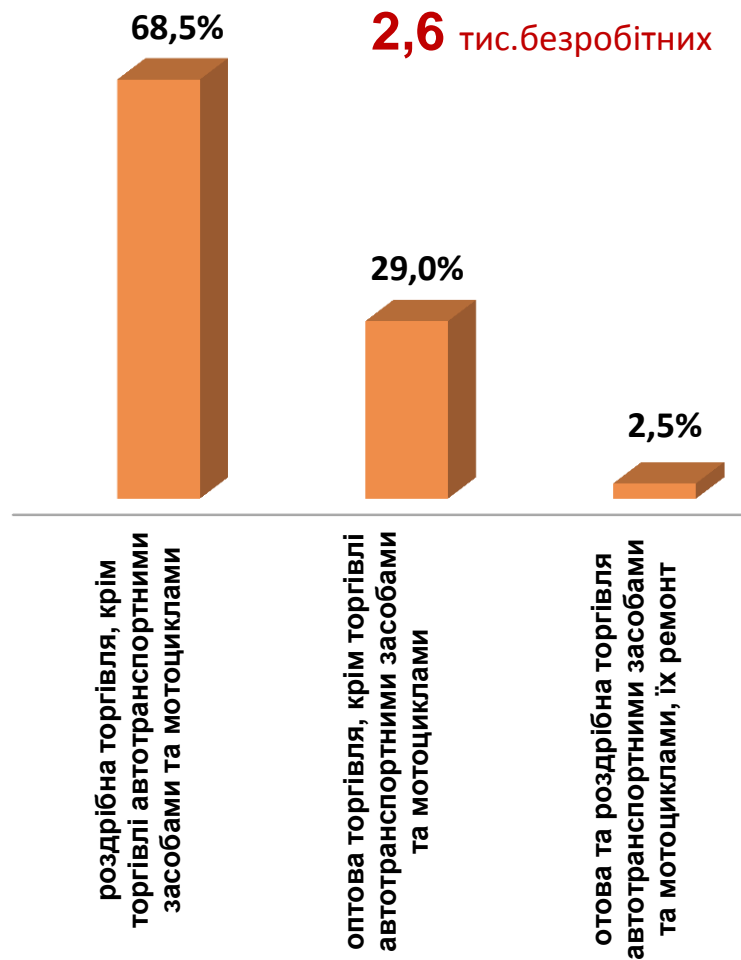
■ Кількість вакансій, один.

■ Кількість безробітних, осіб

Структура вакансій за видами оптової та роздрібної торгівлі, %



Структура безробітних за видами оптової та роздрібної торгівлі, %





Кількість вакансій та чисельність безробітних у сфері транспорту



Усього:
490 вакансій
1,0 тис. безробітних

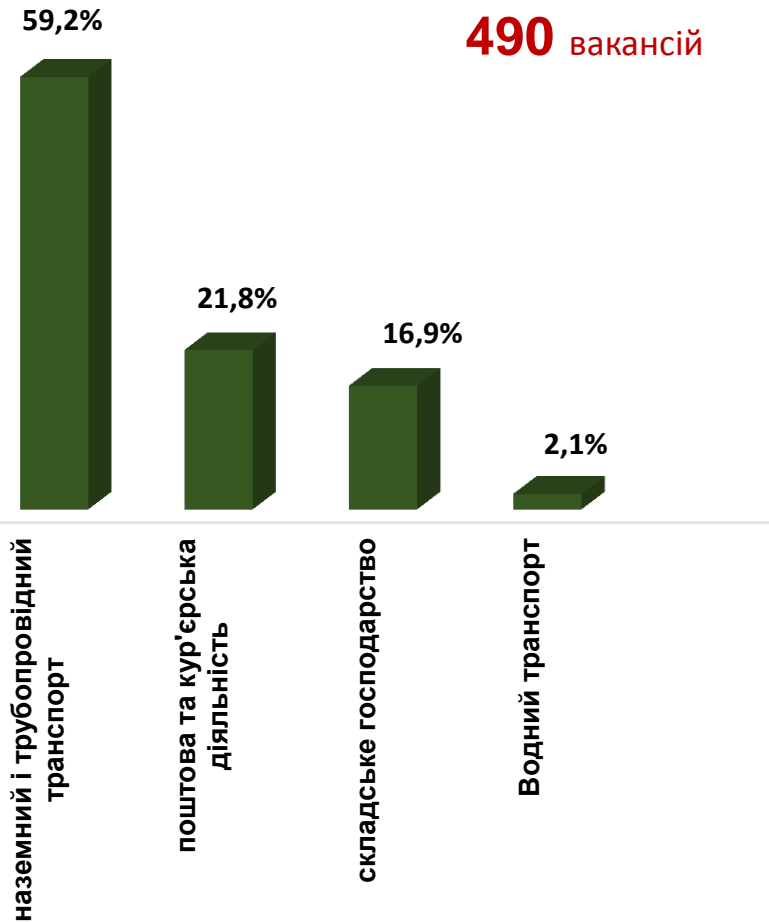
■ кількість вакансій, один.

■ кількість безробітних, осіб

Попит та пропозиція на зареєстрованому
ринку праці у січні-червні 2023 року

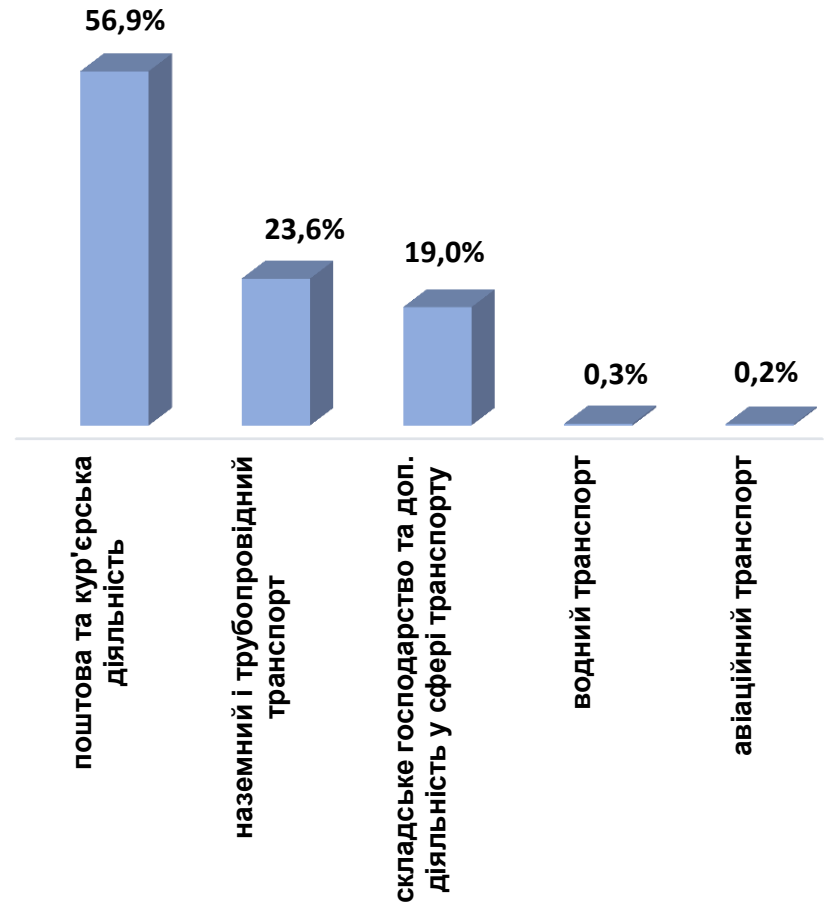
Структура вакансій , % у сфері транспорту

490 вакансій



Структура безробітних, % у сфері транспорту

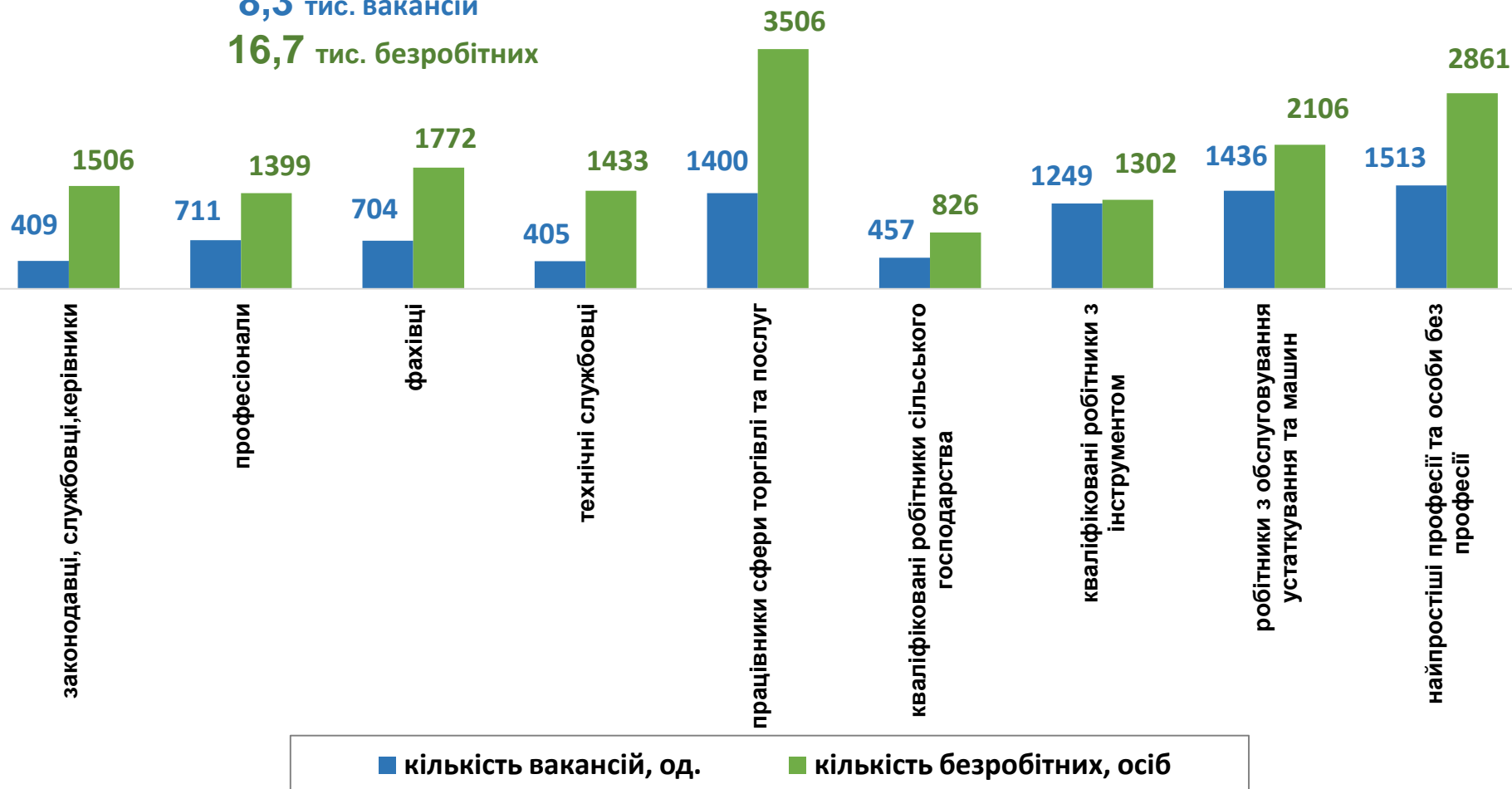
1,0 тис. безробітних



Кількість вакансій та чисельність безробітних

Усього: за професійними групами

8,3 тис. вакансій
16,7 тис. безробітних



Попит та пропозиція на зареєстрованому ринку праці у січні-червні 2023 року

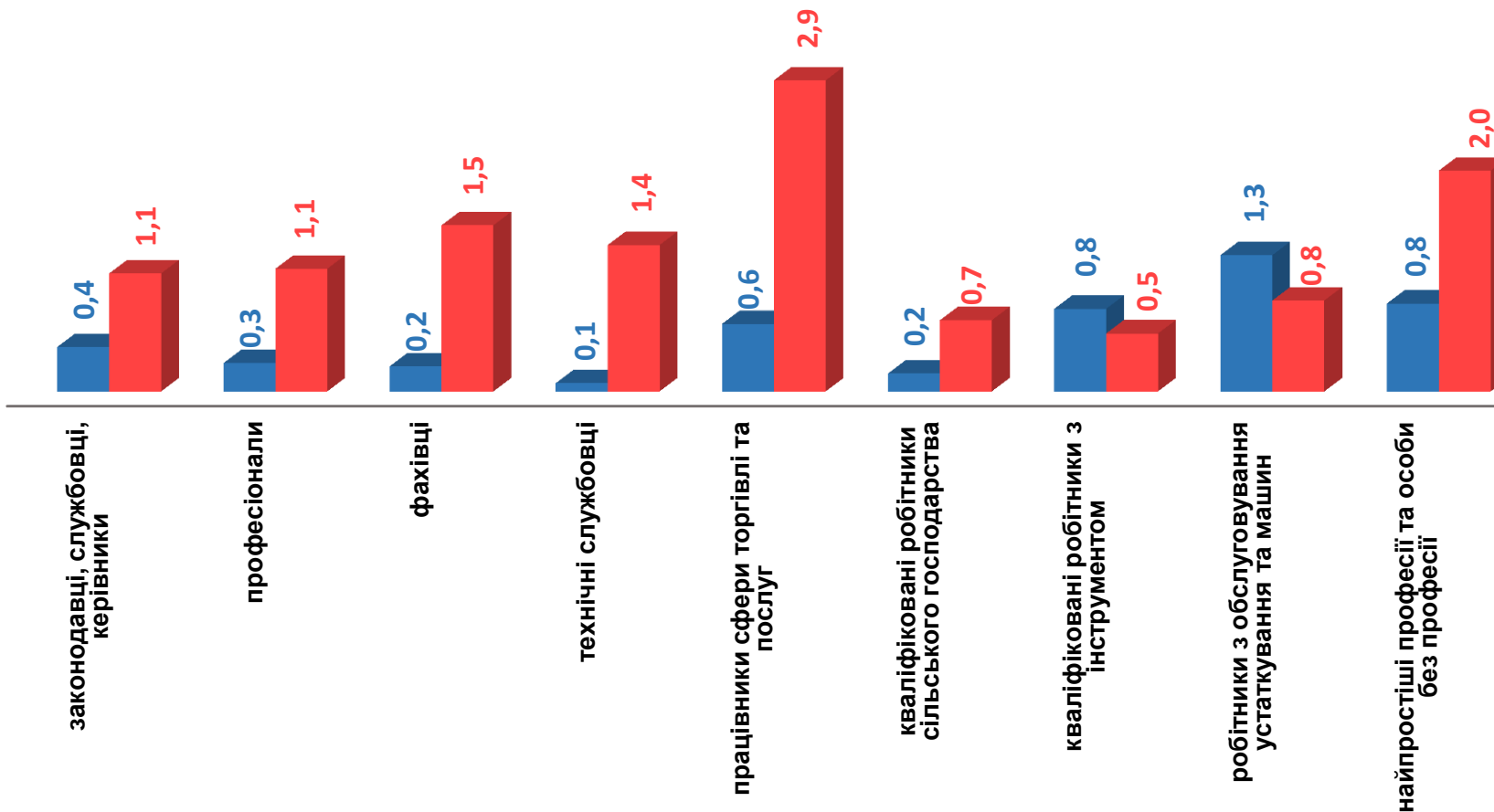
Чисельність безробітних за статтю за статтю та професійними групами



4,6 тис. чоловіків



12,1 тис. жінок



Попит та пропозиція на зареєстрованому ринку праці у січні-червні 2023 року

Структура вакансій за професійними групами, %



Структура безробітних за професійними групами, %





Структура працевлаштованих безробітних, %

За видами економічної діяльності



За професійними групами



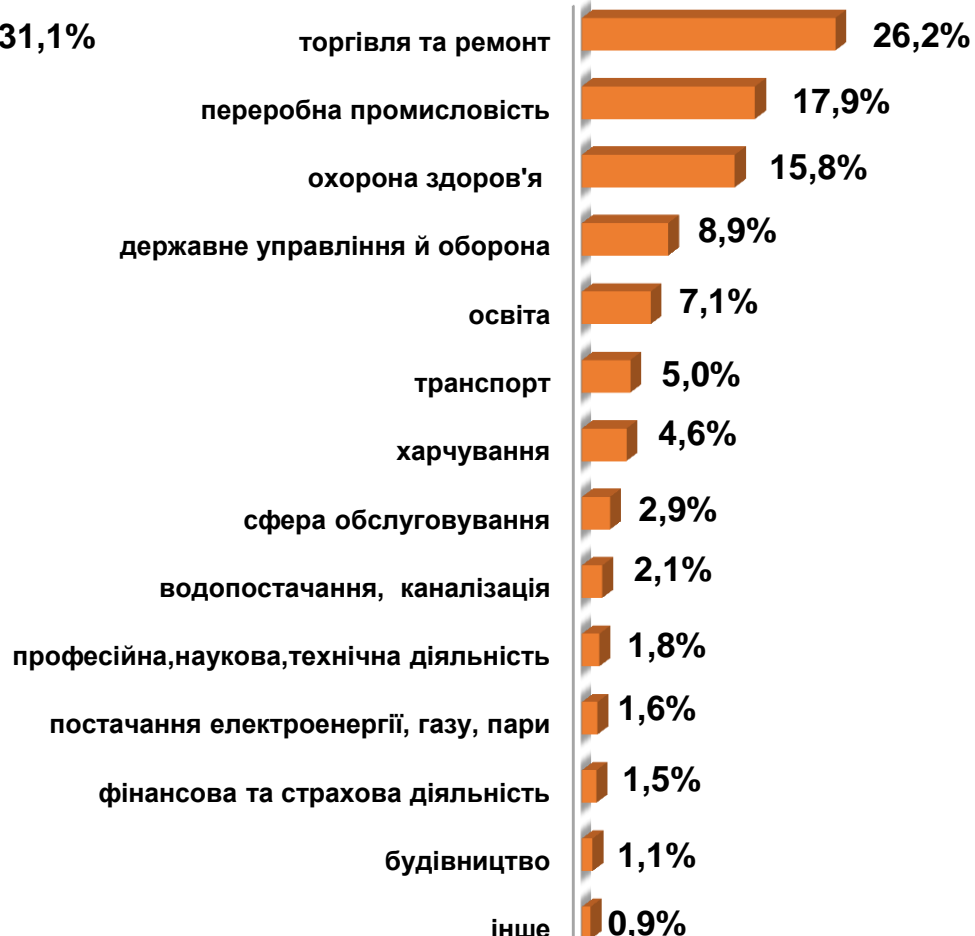
Структура працевлаштованих безробітних, % за статтю та видами економічної діяльності



ЧОЛОВІКИ



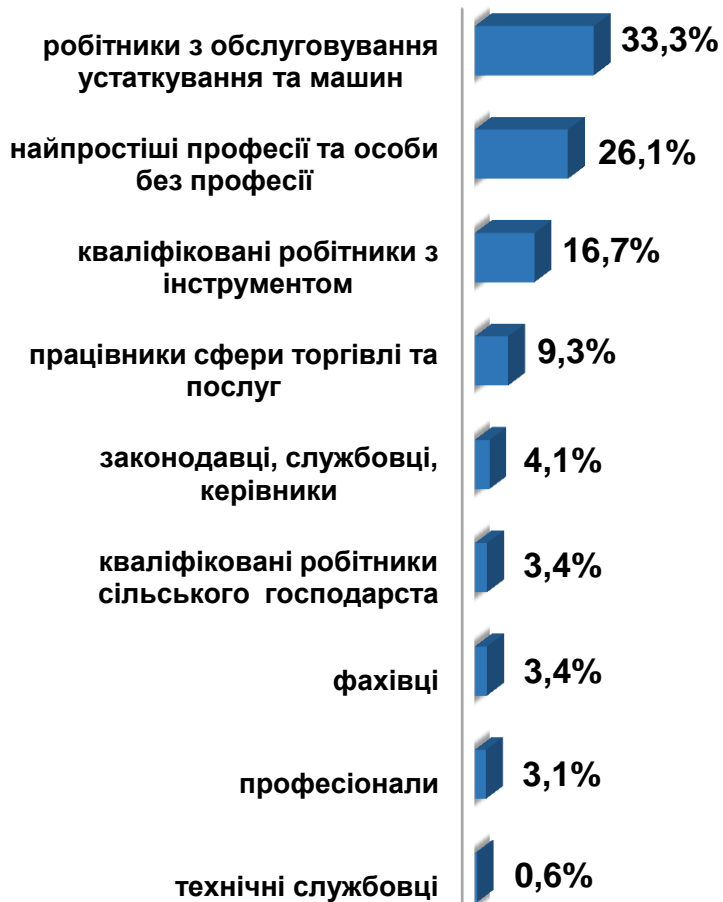
ЖІНКИ



Структура працевлаштованих безробітних, % за статтю та професійними групами



ЧОЛОВІКИ



ЖІНКИ





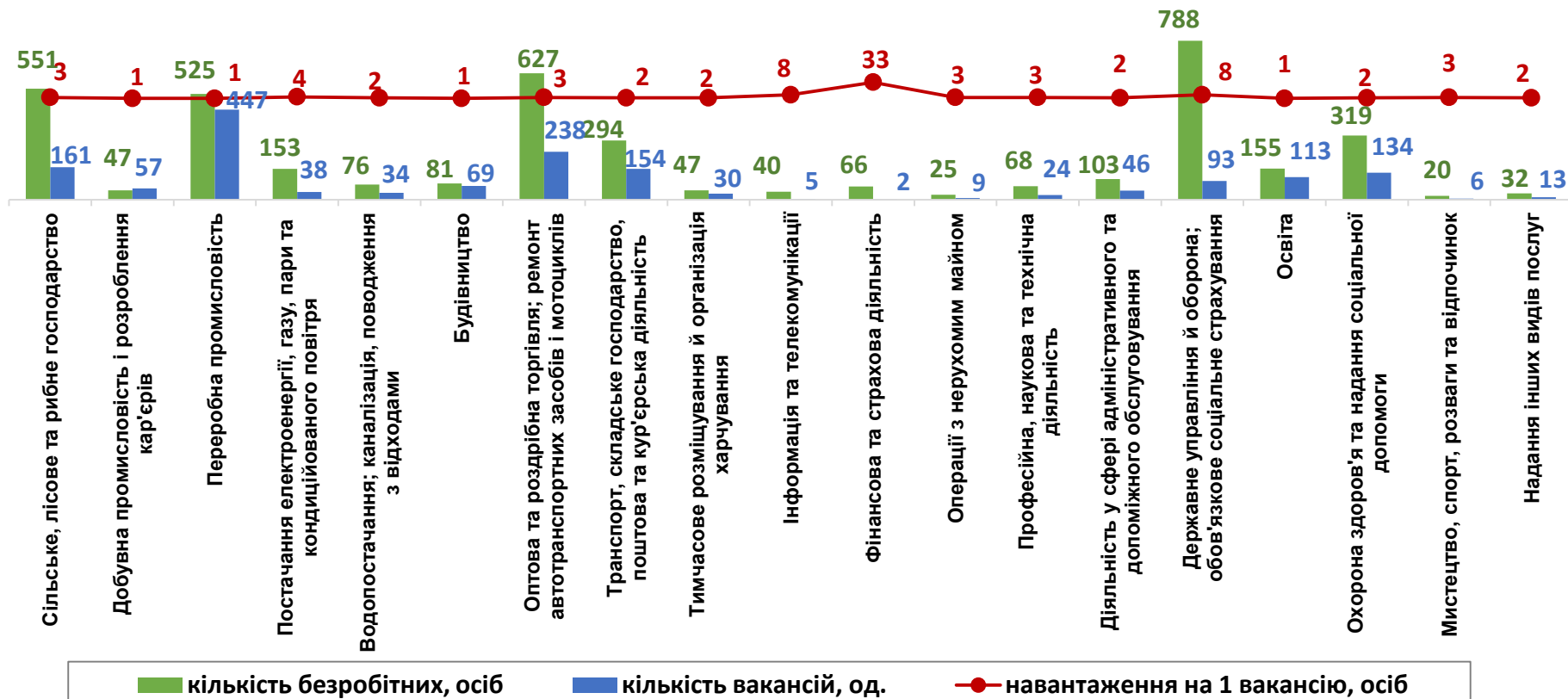
Чисельність претендентів на 1 вакансію, станом на кінець місяця, осіб



Чисельність зареєстрованих безробітних, кількість вакансій та чисельність претендентів на одну вакансію, станом на 1 липня 2023 року

За видами економічної діяльності

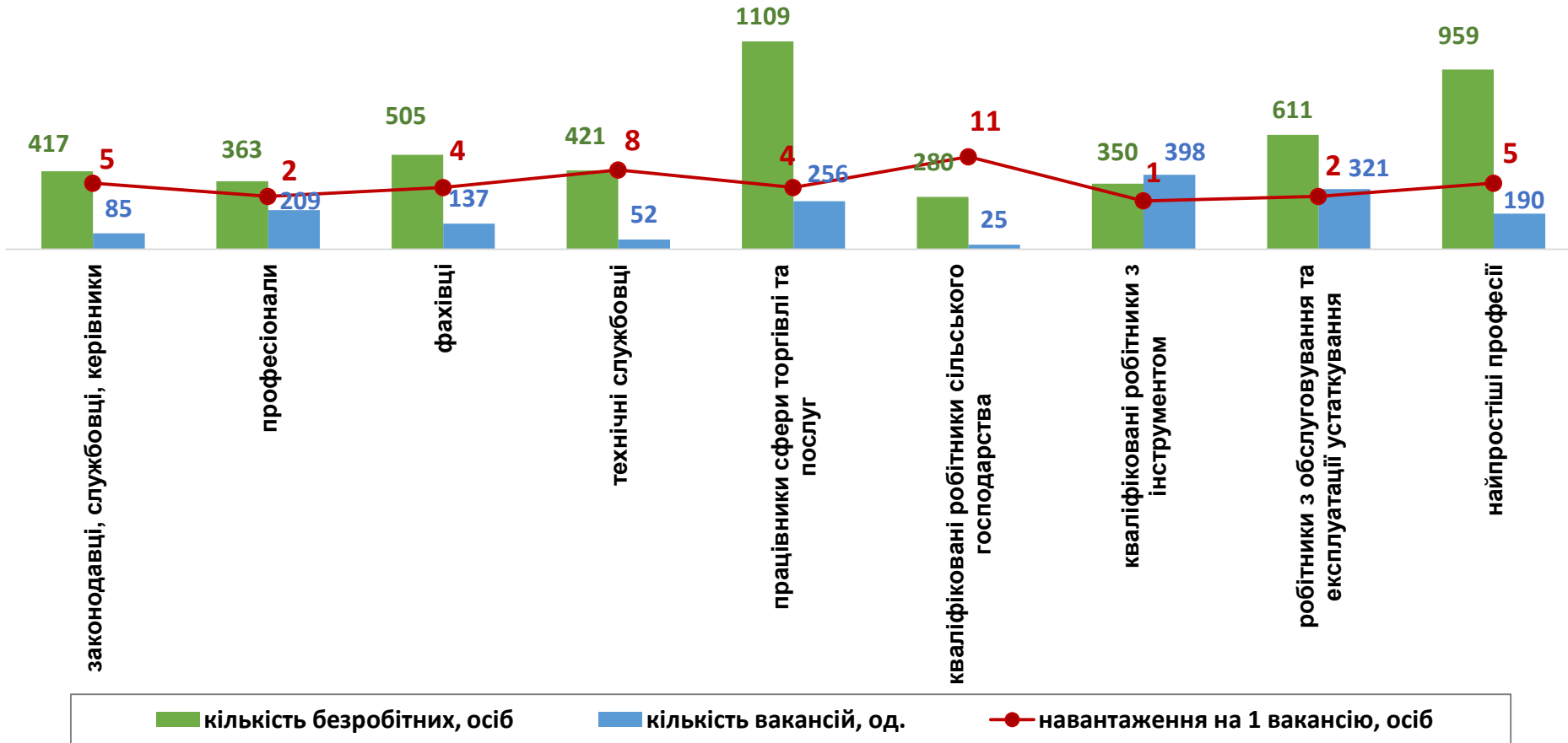
ЧИСЕЛЬНІСТЬ БЕЗРОБІТНИХ, на 1 ВАКАНСІЮ: 3 особи



Чисельність зареєстрованих безробітних, кількість вакансій та чисельність претендентів на одну вакансію, станом на 1 липня 2023 р.

За професійними групами

ЧИСЕЛЬНІСТЬ БЕЗРОБІТНИХ, на 1 ВАКАНСІЮ: 3 особи





Професії, по яких кількість вакансій є найбільшою, станом на 1 липня 2023 року **ТОП-20**

швачка

водій автотранспортних засобів

продавець продовольчих товарів

підсобний робітник

електромонтер з ремонту та обслуговування
електроустаткування

тракторист-машиніст сільськогосподарського
(лісогосподарського) виробництва

кухар

слюсар-ремонтник

вчитель закладу загальної середньої освіти

бухгалтер

охоронник

вантажник

продавець непродовольчих товарів

електрогазозварник

продавець-консультант

прибиральник службових приміщень

двірник

прибиральник територій

сестра медична (брат медичний)

касир торговельного залу



Професії, по яких чисельність безробітних є найбільшою, станом на 1 липня 2023 року

ТОП-20

підсобний робітник

продавець продовольчих товарів

прибиральник службових приміщень

оператор котельні

листоноша (поштар)

кухар

охоронник

продавець непродовольчих товарів

бухгалтер

молодша медична сестра (молодший медичний брат) (санітарка, санітарка-прибиральниця, санітарка-буфетниця, санітар, ванітар-прибиральник, санітар-буфетник та ін.)

водій автотранспортних засобів

продавець-консультант

стрілець

робітник з комплексного обслуговування
сільськогосподарського виробництва

робітник з благоустрою

укладальник-пакувальник

фахівець

сторож

соціальний робітник

касир торговельного залу

Професії, по яких чисельність безробітних за статтю є найбільшою, станом на 1 липня 2023 року

ТОП-10



Чоловіки

- підсобний робітник
- водій автотранспортних засобів
- стрілець
- охоронник
- оператор котельні
- тракторист-машиніст сільськогосподарського (лісогосподарського) виробництва
- сторож
- робітник з благоустрою
- машиніст (кочегар) котельної
- слюсар-ремонтник



Жінки

- продавець продовольчих товарів
- підсобний робітник
- прибиральник службових приміщень
- листоноша (поштар)
- кухар
- продавець непродовольчих товарів
- бухгалтер
- молодша медична сестра (молодший медичний брат) (санітарка, санітарка-прибиральниця, санітарка-буфетниця, санітар, ванітар-прибиральник, санітар-буфетник та ін.)
- продавець-консультант
- оператор котельні