



# ПОПИТ ТА ПРОПОЗИЦІЯ НА ЗАРЕЄСТРОВАНОМУ РИНКУ ПРАЦІ У СІЧНІ 2023 РОКУ

Протягом січня 2023 року роботодавці проінформували центри зайнятості про наявність **1,8 тис. вакансій**.

Структура вакансій за видами економічної діяльності була наступною: 28% вакансій пропонувалося у переробній промисловості, 14% - в оптовій та роздрібній торгівлі; 12% – у сільському господарстві; 9% – у охороні здоров'я.

У професійному розрізі найбільше вакансій пропонувалося для працевлаштування: кваліфікованих робітників з інструментом – 18%; працівників сфери торгівлі та послуг – 17%; робітників з обслуговування, експлуатації устаткування – 16%; найпростіші професії – 14%;

Станом на 1 лютого 2023 року кількість вакансій, заявлених роботодавцями до Полтавської обласної служби зайнятості становила 947 одиниць, що на 51% менше, ніж на відповідну дату минулого року.

За видами економічної діяльності, більшість вакансій налічується на підприємствах переробної промисловості (28%); у оптовій та роздрібній торгівлі (16%); у сільському, лісовому та рибному господарстві (10%); у транспорті, складському господарстві, поштовій та кур'єрській діяльності (9%); у охороні здоров'я та наданні соціальної допомоги (8%); у державному управлінні (8%).

Попит та пропозиція на зареєстрованому ринку праці у січні 2023 року

**За професійними групами:** найбільший попит

роботодавців спостерігався на кваліфікованих робітників з інструментом - 22% всіх поданих вакансій (швачка, електрик з ремонту та обслуговування електроустаткування, слюсар-ремонтник); робітників з обслуговування, експлуатації устаткування та машин - 17% (водій автотранспортних засобів, тракторист, токарь, машиніст крана автомобільного, тракторист-машиніст сільськогосподарського виробництва); працівників сфери торгівлі та послуг - 16% (продавці, кухар, охоронець, поліцейський патрульної служби, соціальний робітник); професіоналів - 15% (фармацевт, спеціаліст державної служби (місцевого самоврядування), економіст, інспектор (пенітенціарна система), юрист); некваліфікованих працівників - 10% (підсобний робітник, прибиральник службових приміщень, вантажник, укладальник-пакувальник, прибиральник виробничих приміщень); фахівців - 9% (бухгалтер, сестра медична (брат медичний), фахівець, механік, логопед, електромеханік).

**У січні 2023 року послугами Полтавської обласної служби зайнятості скористалися 10,0 тис. зареєстрованих безробітних.**

## Попит та пропозиція на зареєстрованому ринку праці у січні 2023 року

**За видами економічної діяльності**, серед безробітних, які мали професійний досвід: 19% раніше працювали в оптовій та роздрібній торгівлі; 17% - у сільському господарстві; 14% – на підприємствах переробної промисловості, 12% - у державному управлінні й соціальному страхуванні.

**За професійними групами**, серед зареєстрованих безробітних переважають працівники сфери торгівлі та послуг (20%); представники найпростіших професій (17%); робітники з обслуговування, експлуатації устаткування (12%).

**Станом на 1 лютого 2023 року** послуги Полтавської обласної служби зайнятості отримували 7,5 тис. осіб, які мали статус безробітного, що на 62% менше, ніж на відповідну дату минулого року.

За статтю: у загальній кількості зареєстрованих безробітних, чоловіки становили – 2,1 тис. осіб (або 28%), жінки – 5,4 тис. осіб (або 72%).

За віковими групами: 21% зареєстрованих безробітних були у віці до 35 років; 28% – у віці від 35 до 44 років; 29% – у віці від 45 до 55 років; 22% – понад 55 років.

За освітою: 45% зареєстрованих безробітних мали вищу освіту, 39% – професійно-технічну, 16% – загальну середню освіту.

Суттєвим залишається дисбаланс між попитом та пропозицією робочої сили. Станом на 1 лютого 2023 року, в середньому по Полтавській області, на одне вільне робоче місце претендувало 8 безробітних (на 1 лютого 2022 року – 10 осіб).

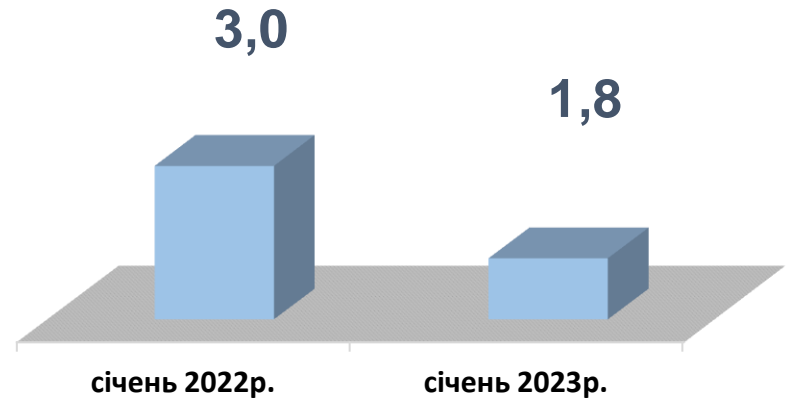
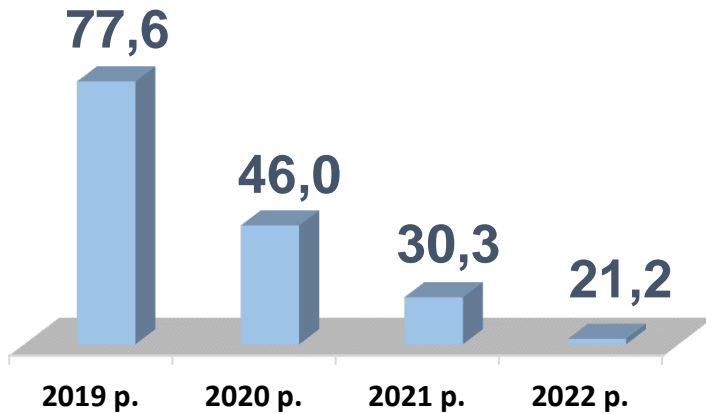
Найбільша невідповідність попиту на робочу силу та її пропозиції у професійно-кваліфікаційному розрізі спостерігалася серед технічних службовців (26 осіб), кваліфікованих робітників сільського господарства (16 осіб), найпростіших професій (15 осіб), службовців та керівників (11 осіб), працівників сфери торгівлі та послуг (10 осіб), фахівців (9 осіб).

Найбільша нестача вакансій спостерігалася для представників таких професій: підсобний робітник, листоноша (поштар), продавець продовольчих товарів, продавець непродовольчих товарів. Наприклад: для 472 підсобних робітників є 28 вакансій, для 288 листонош (поштарів) є 5 вакансій; для 321 безробітних продавця продовольчих товарів; є 71 вакансія; для 198 безробітних продавців непродовольчих товарів є 3 вакансії.

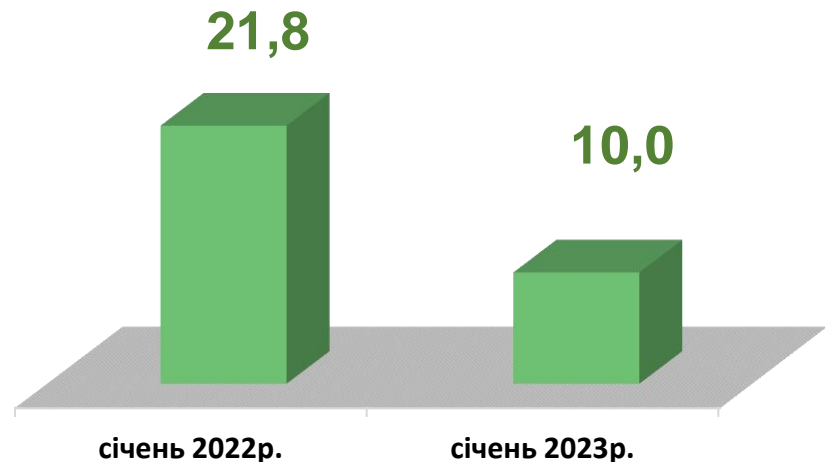
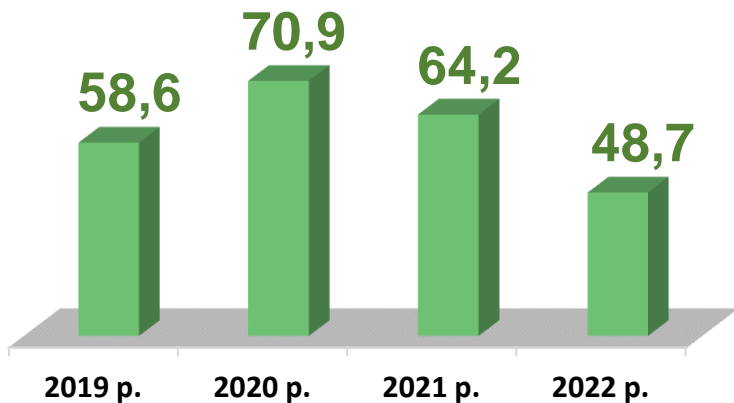
Нестача кадрів спостерігалася серед представників таких професій: швачка, поліцейський патрульної служби, інспектор (пенітенціарна система), фармацевт, лікар загальної практики-сімейний лікар).

Попит та пропозиція на зареєстрованому  
ринку праці у січні 2023 роі

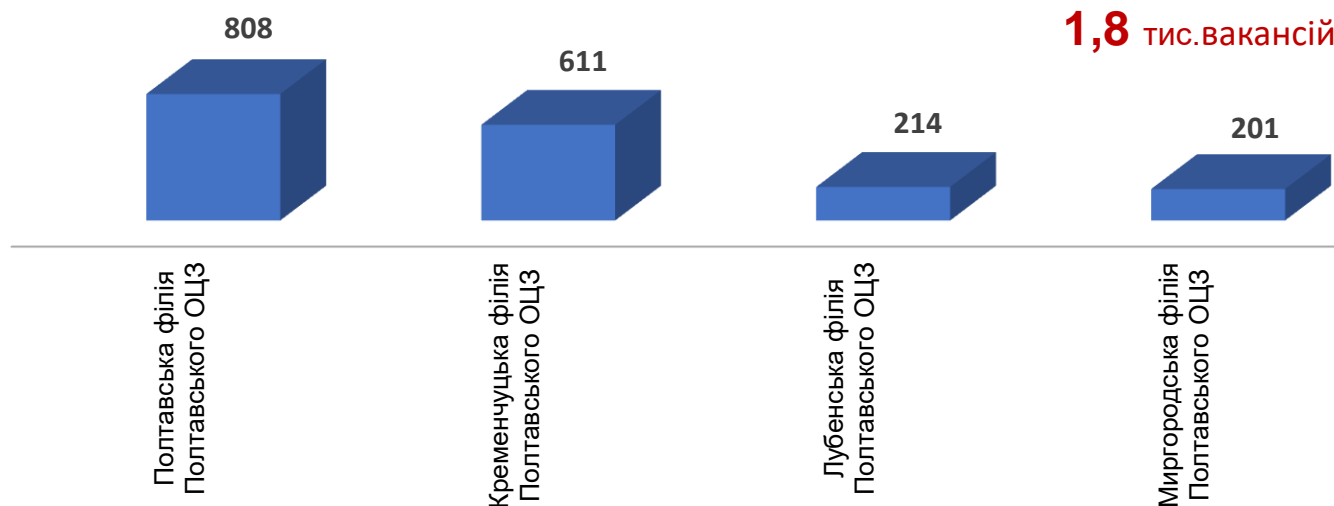
## Кількість вакансій, тис. одиниць



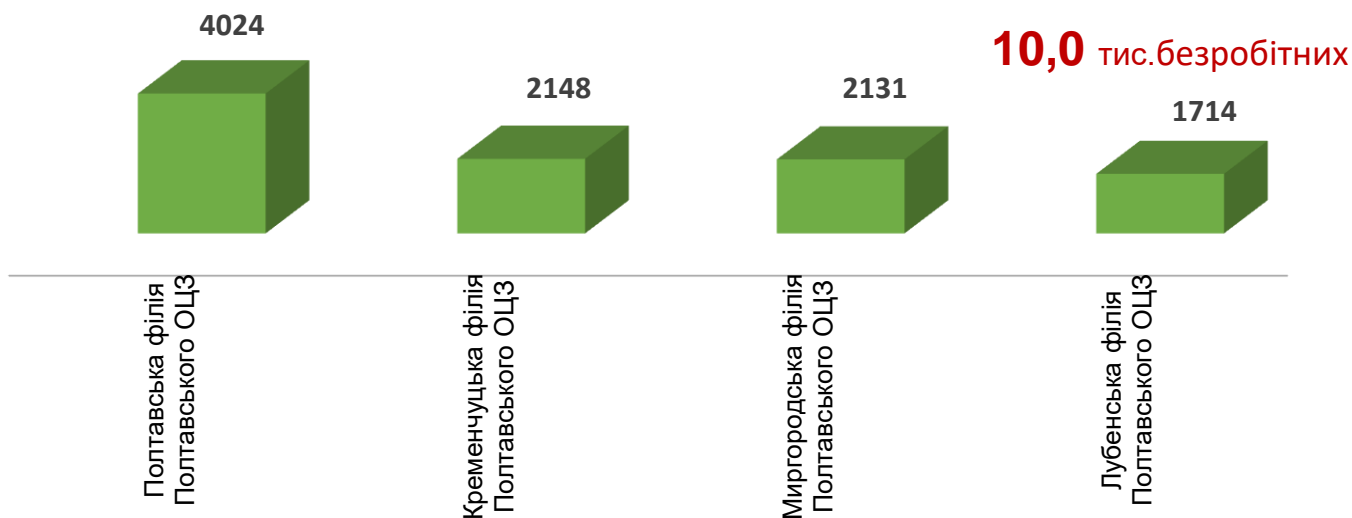
## Кількість безробітних, тис. осіб



### Кількість вакансій за філіями обласного центру зайнятості, *одиниць*

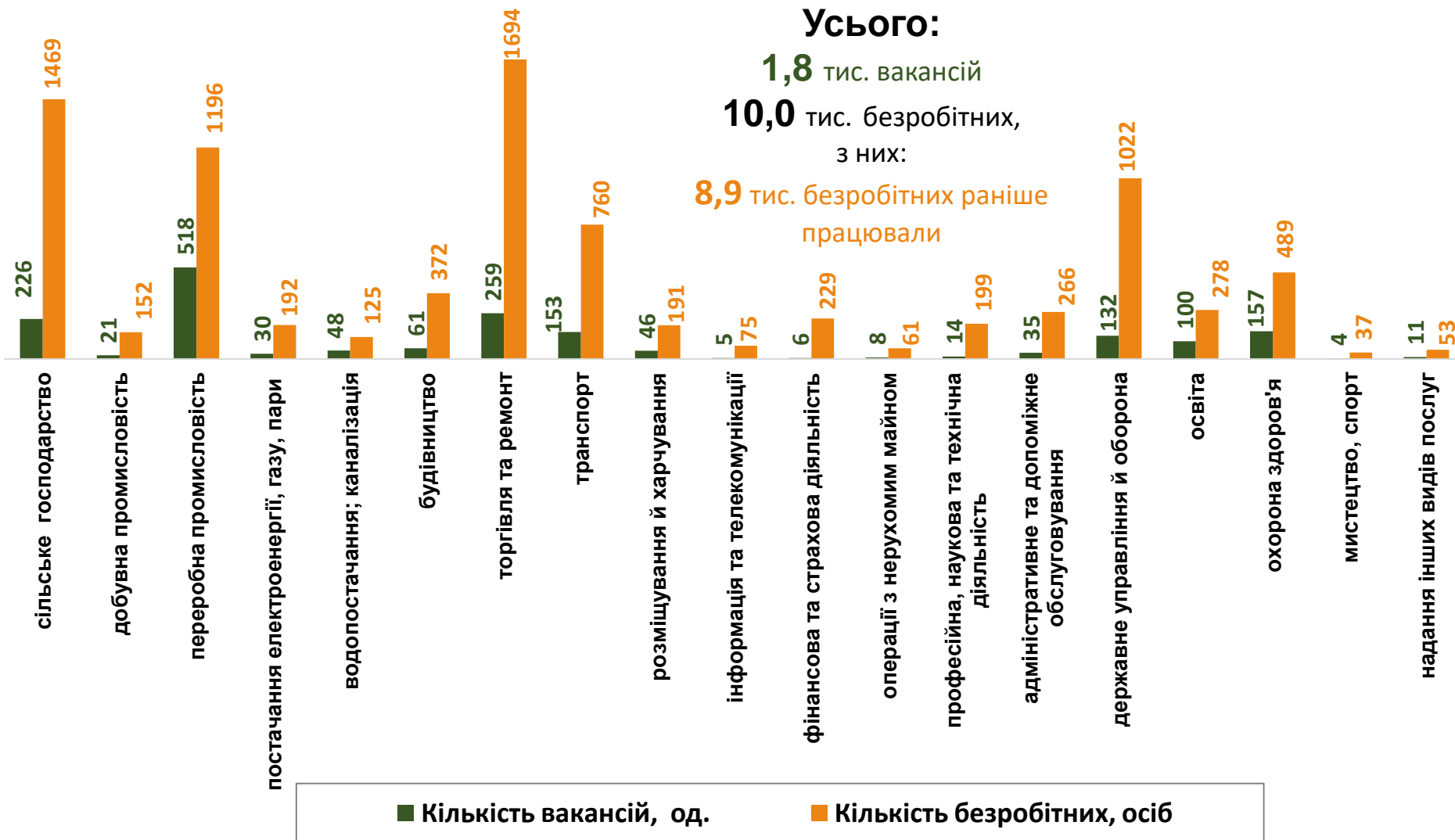


### Кількість безробітних за філіями обласного центру зайнятості, *осіб*



## Кількість вакансій та кількість безробітних

### за видами економічної діяльності



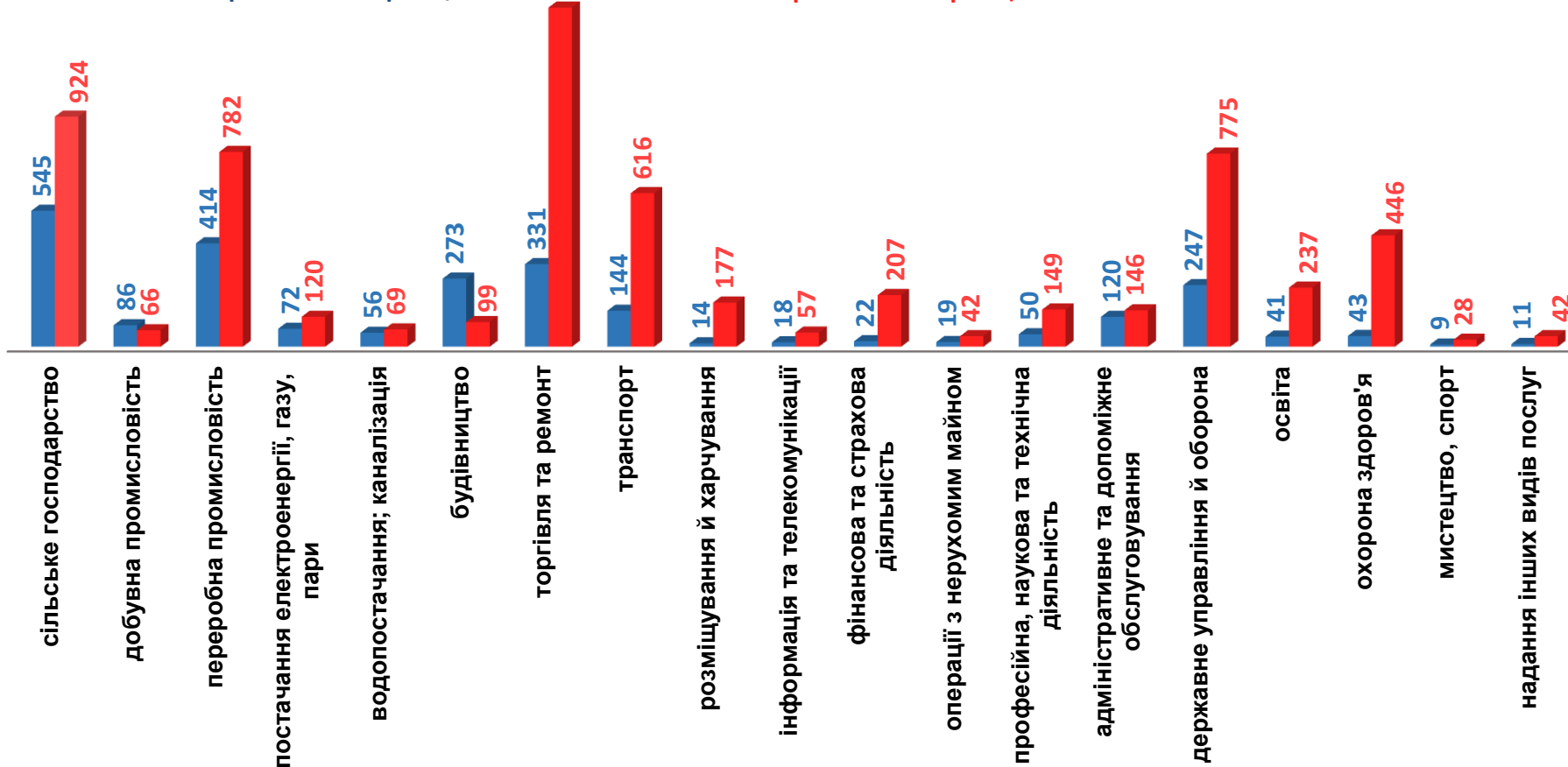
Попит та пропозиція на зареєстрованому  
ринку праці у січні 2023 року

## Кількість безробітних за статтю

(за статтю та видами економічної діяльності підприємств, на яких вони раніше працювали)

**2,9** тис. чоловіків  
з них:  
**2,5** тис. чоловіків  
раніше працювали

**7,1** тис. жінок  
з них:  
**6,4** тис. жінок  
раніше працювали

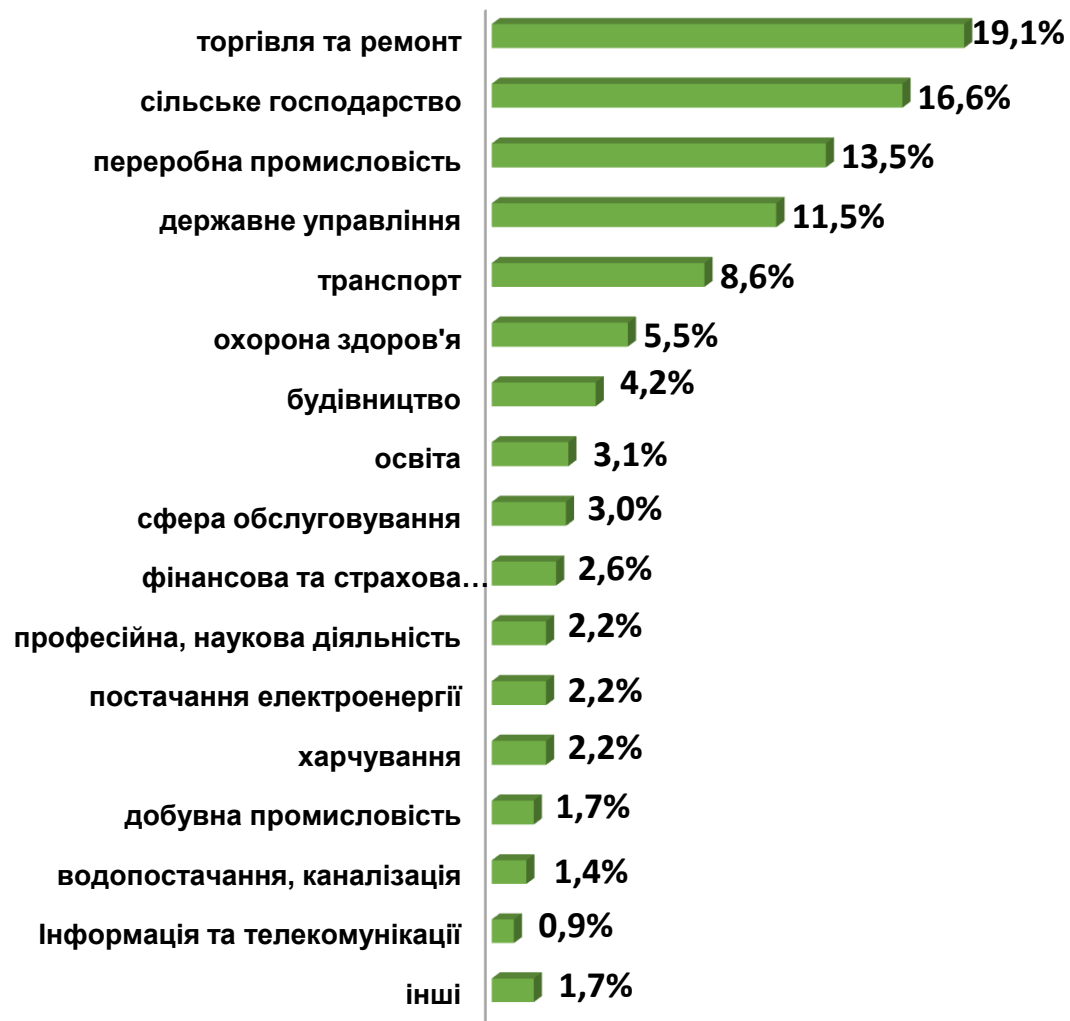


Попит та пропозиція на зареєстрованому ринку праці у січні 2023 року

## Структура вакансій, % (за видами економічної діяльності)



## Структура безробітних, % (за видами економічної діяльності, на яких вони раніше працювали)





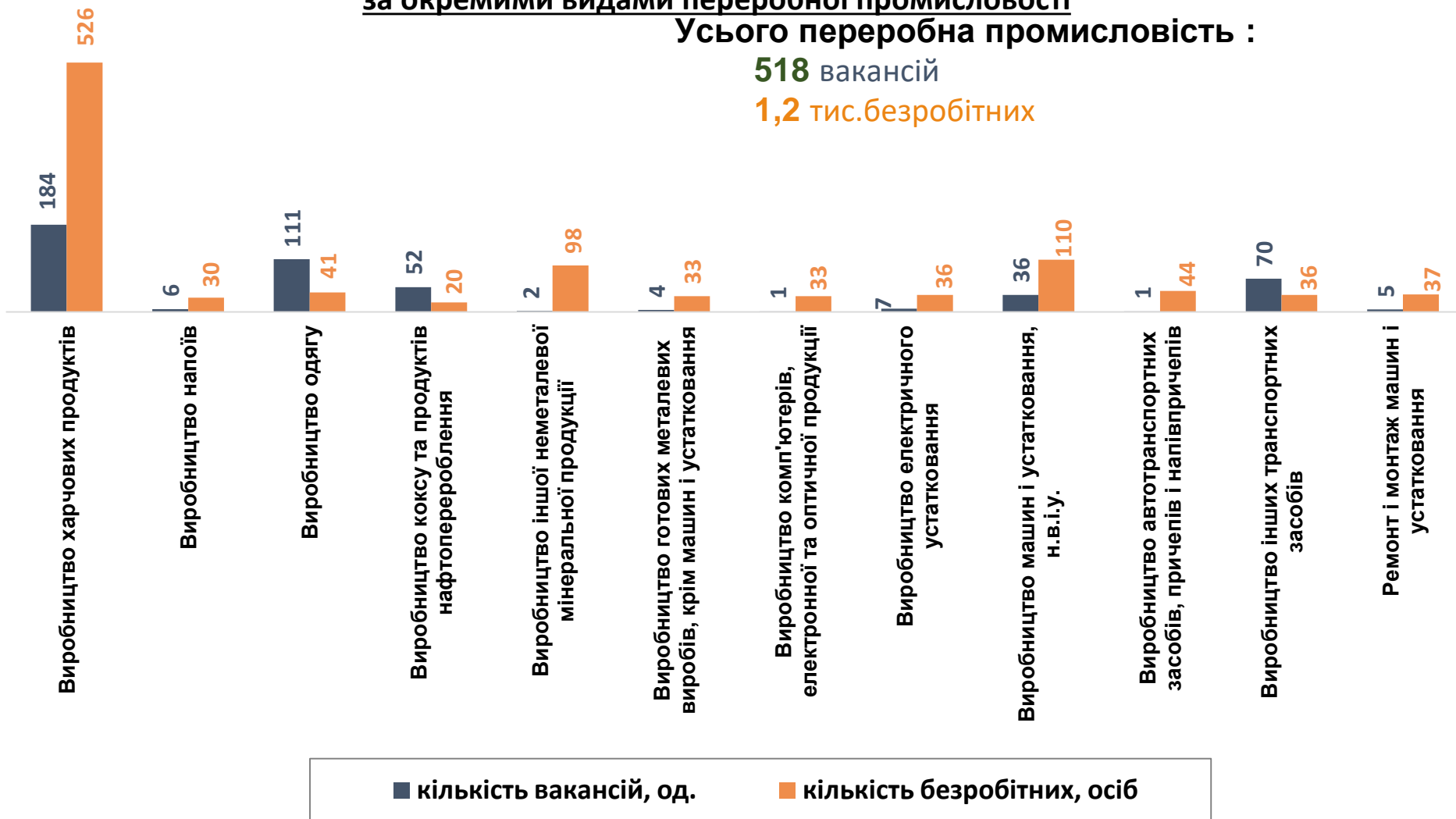
## Кількість вакансій та кількість безробітних

за окремими видами переробної промисловості

Усього переробна промисловість :

518 вакансій

1,2 тис. безробітних



## Кількість безробітних за статтю

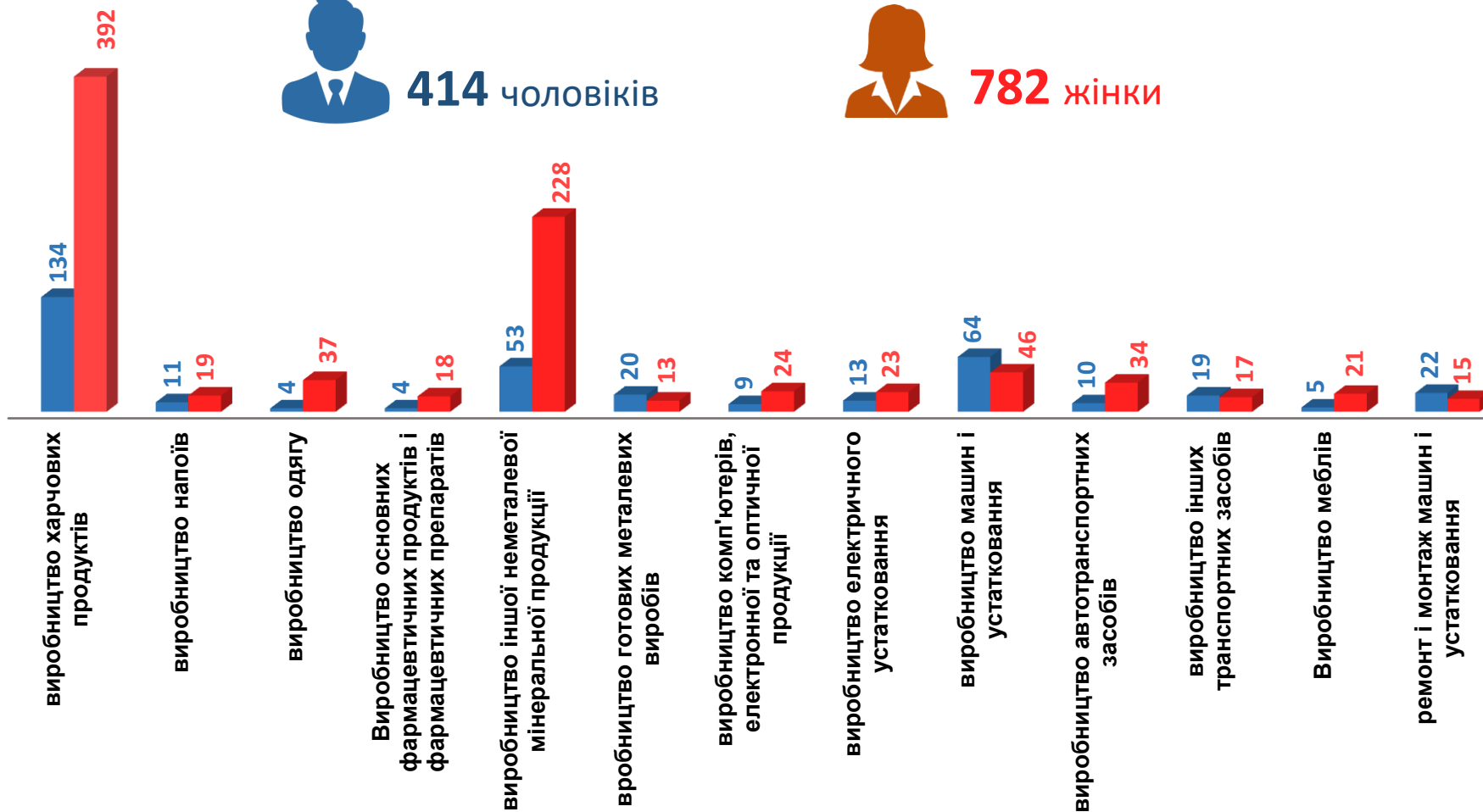
(за статтю та окремими видами переробної промисловості підприємств,  
на яких вони раніше працювали)



**414** чоловіків

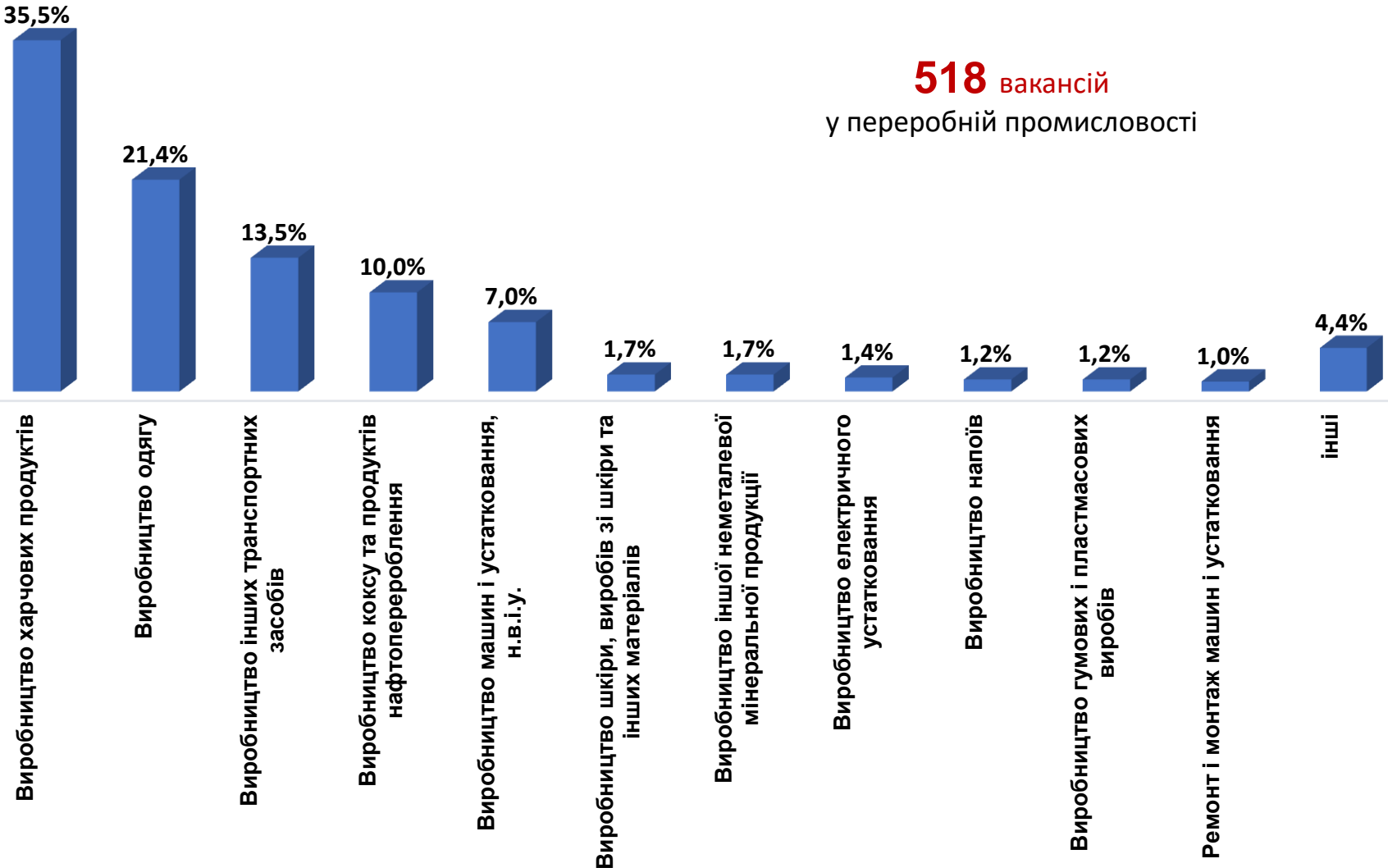


**782** жінки





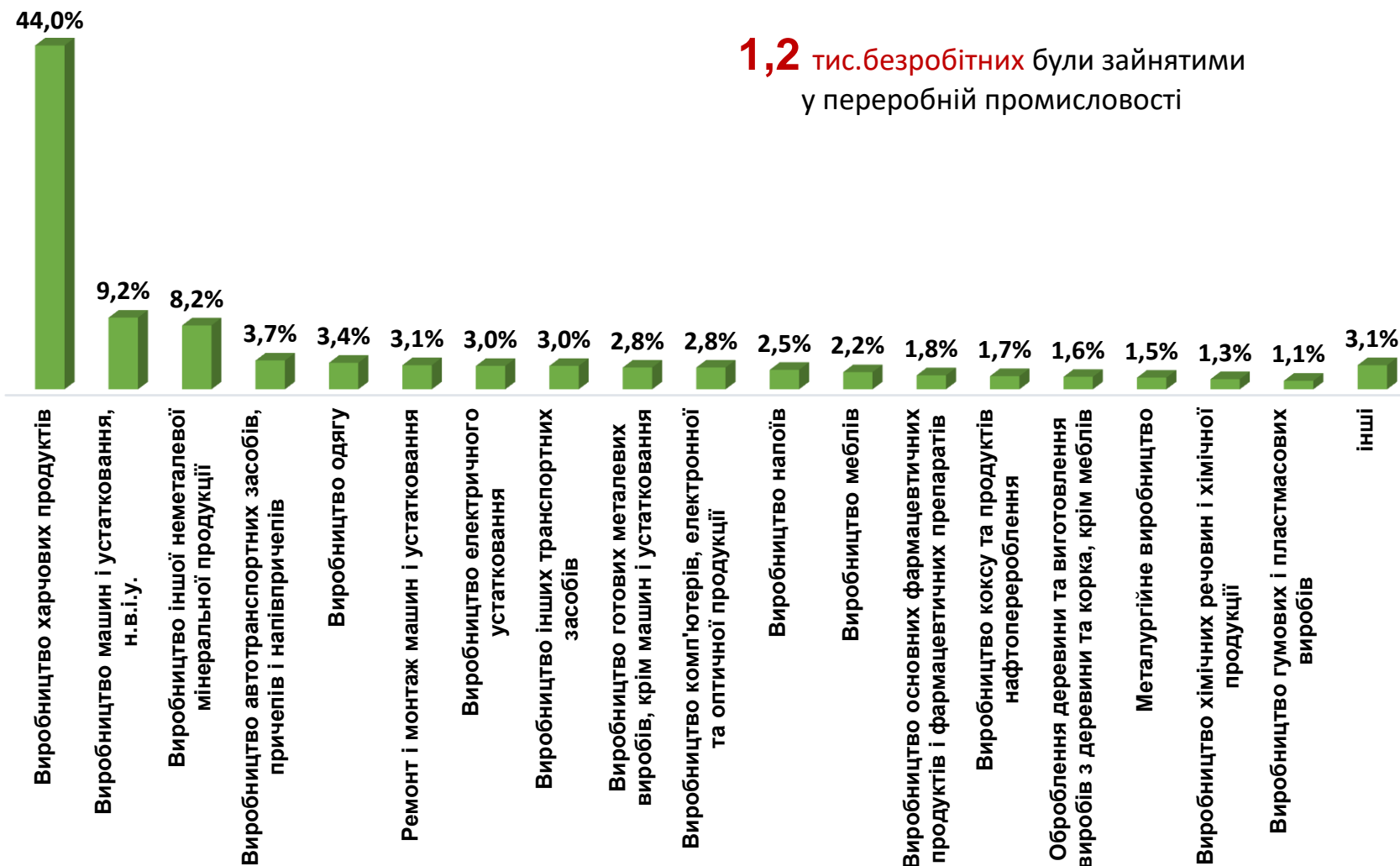
## Структура вакансій за видами переробної промисловості, %





## Структура безробітних за видами переробної промисловості, %

**1,2** тис. безробітних були зайнятими у переробній промисловості



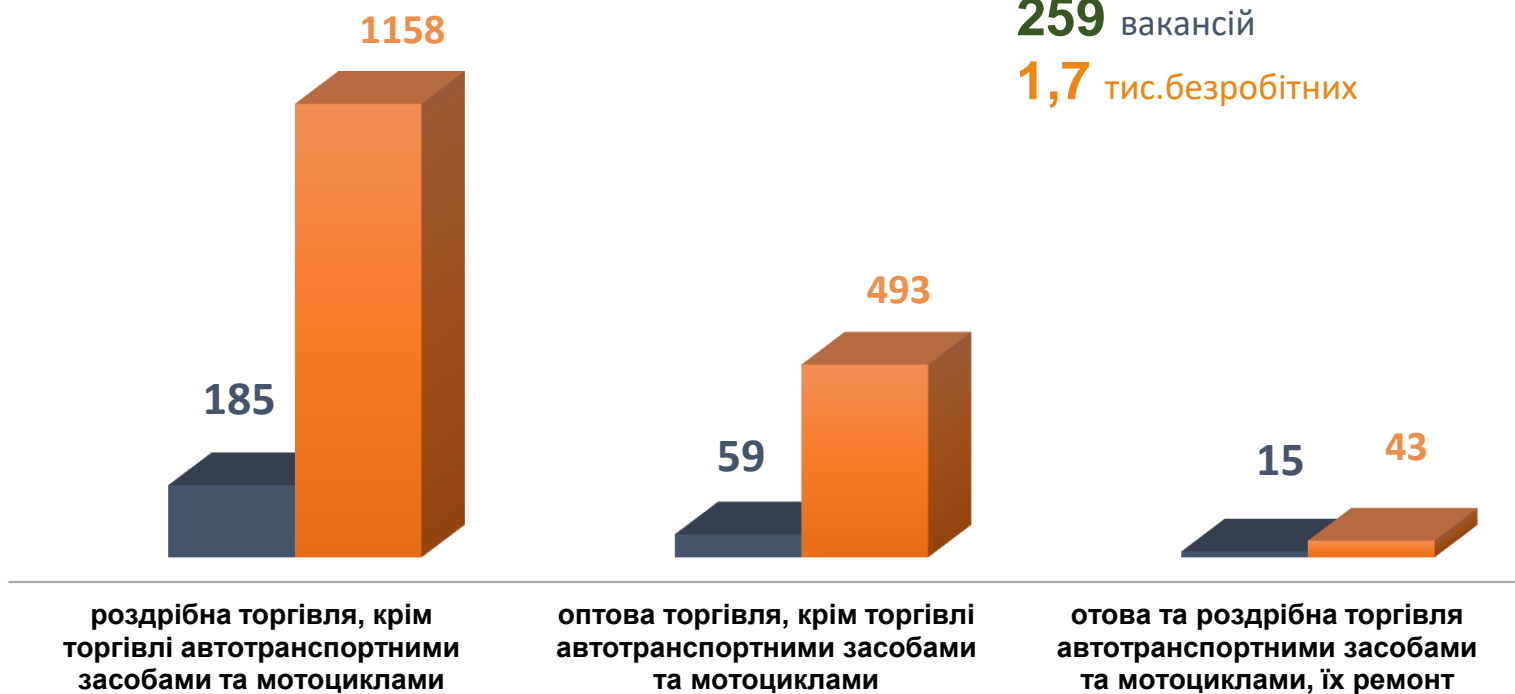


### Кількість вакансій та кількість безробітних за видами оптової та роздрібної торгівлі

Усього:

259 вакансій

1,7 тис. безробітних

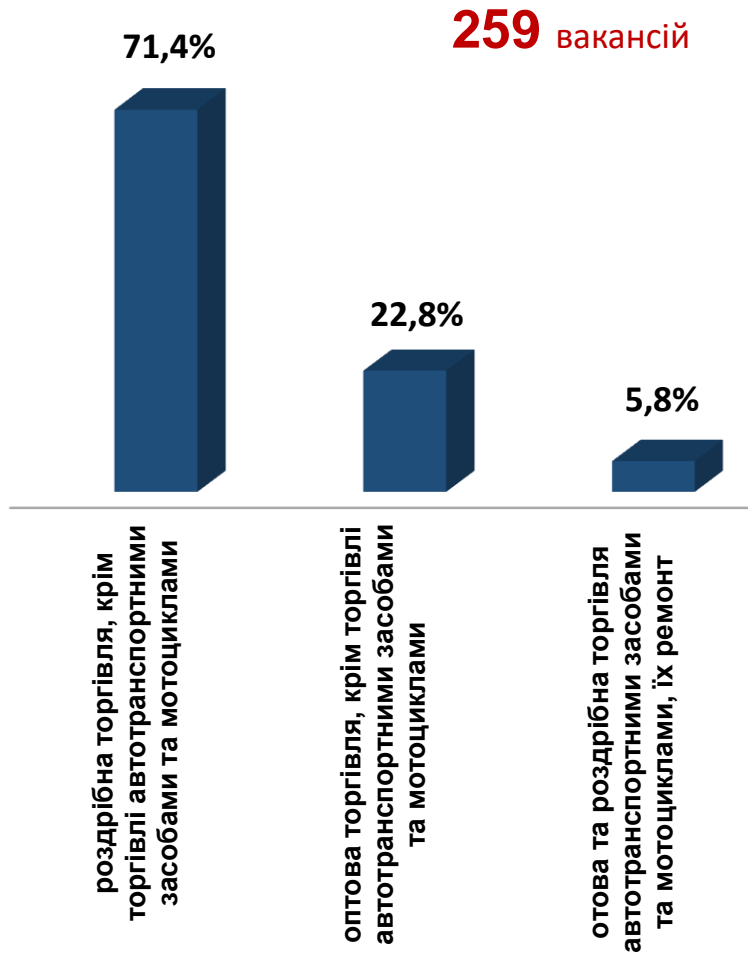


■ Кількість вакансій, один.

■ Кількість безробітних, осіб

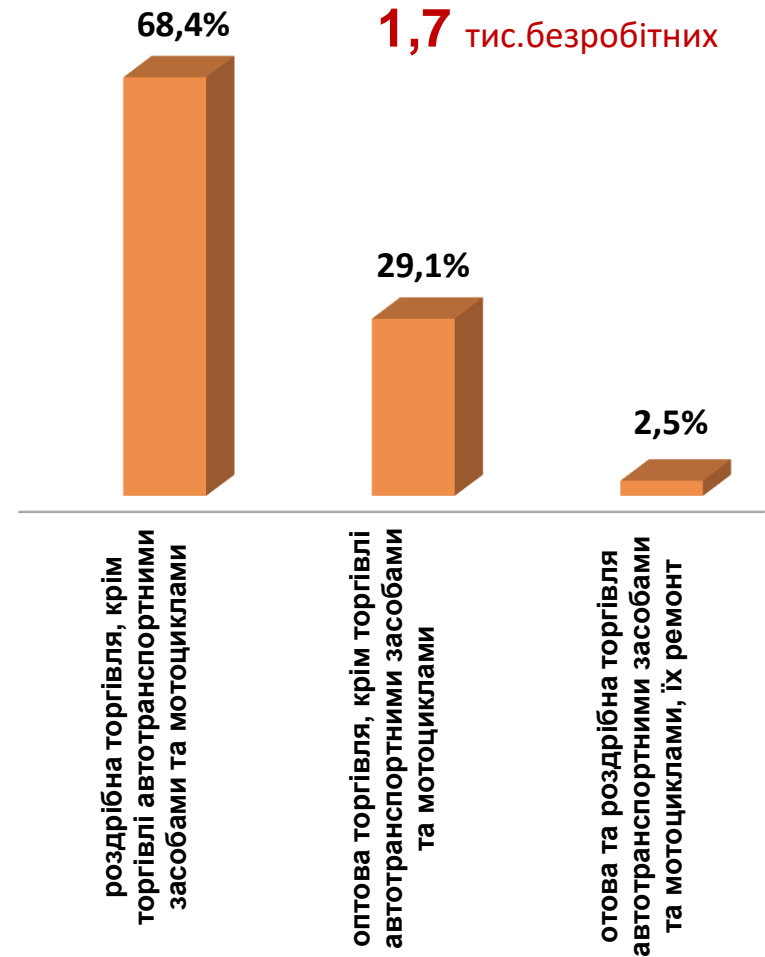
### Структура вакансій за видами оптової та роздрібної торгівлі, %

**259** вакансій



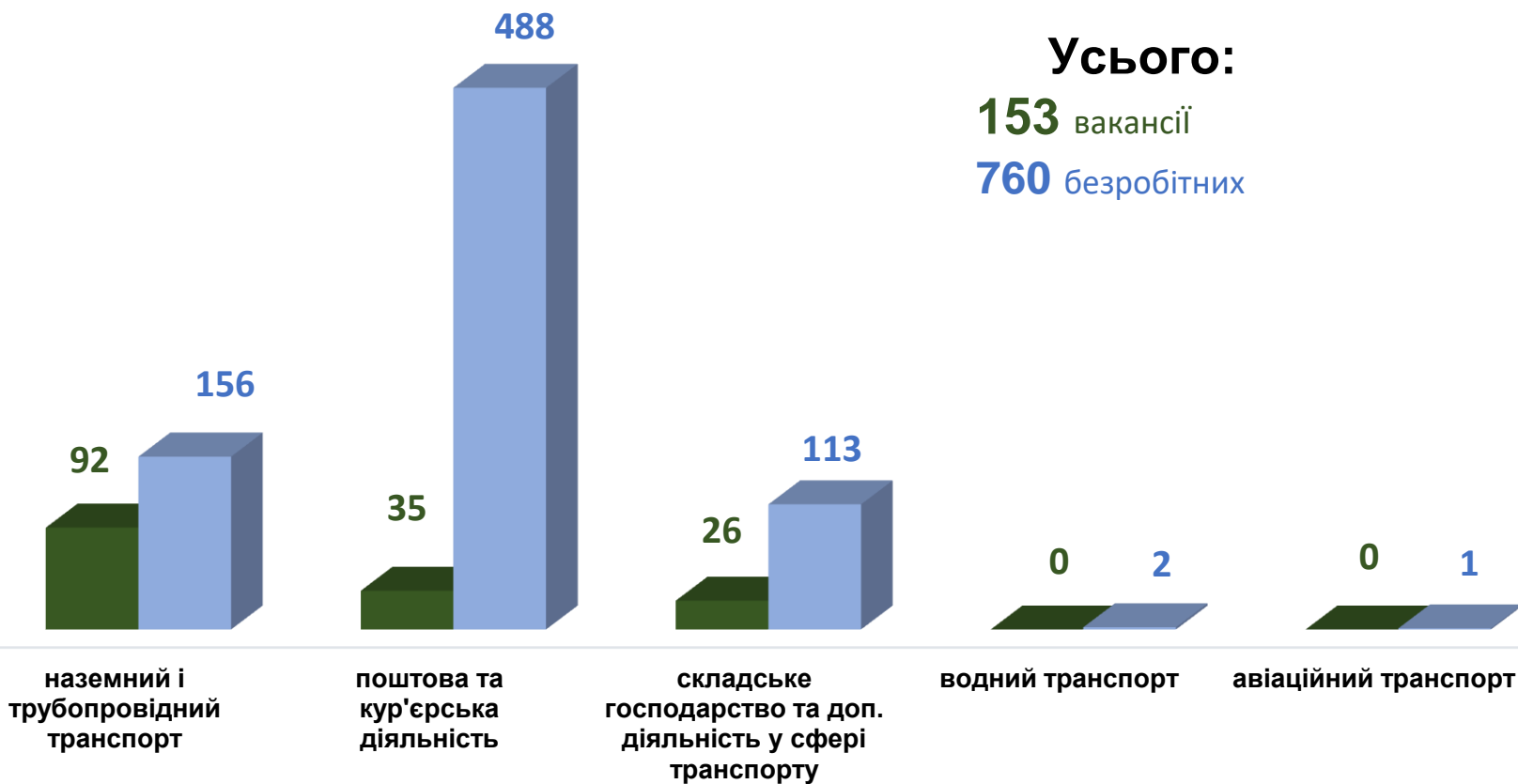
### Структура безробітних за видами оптової та роздрібної торгівлі, %

**1,7** тис. безробітних





## Кількість вакансій та кількість безробітних у сфері транспорту



**Усього:**  
**153** вакансії  
**760** безробітних

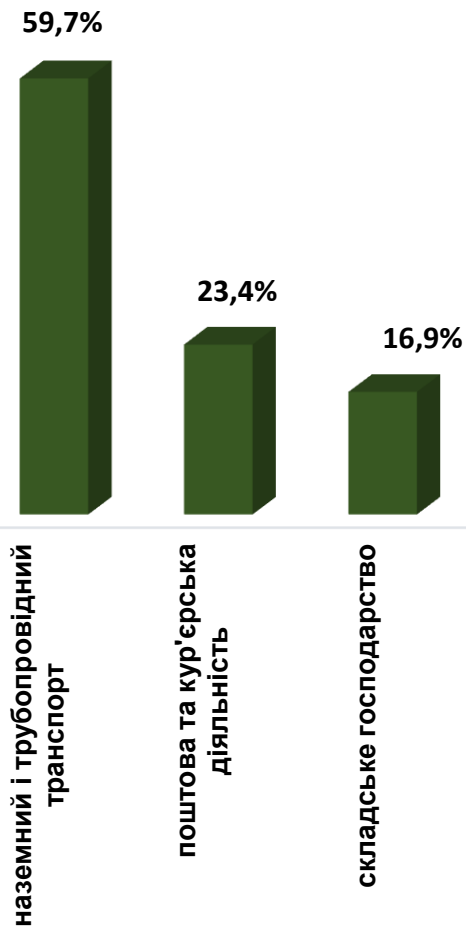
■ кількість вакансій, один.

■ кількість безробітних, осіб

Попит та пропозиція на зареєстрованому  
ринку праці у січні 2023 року

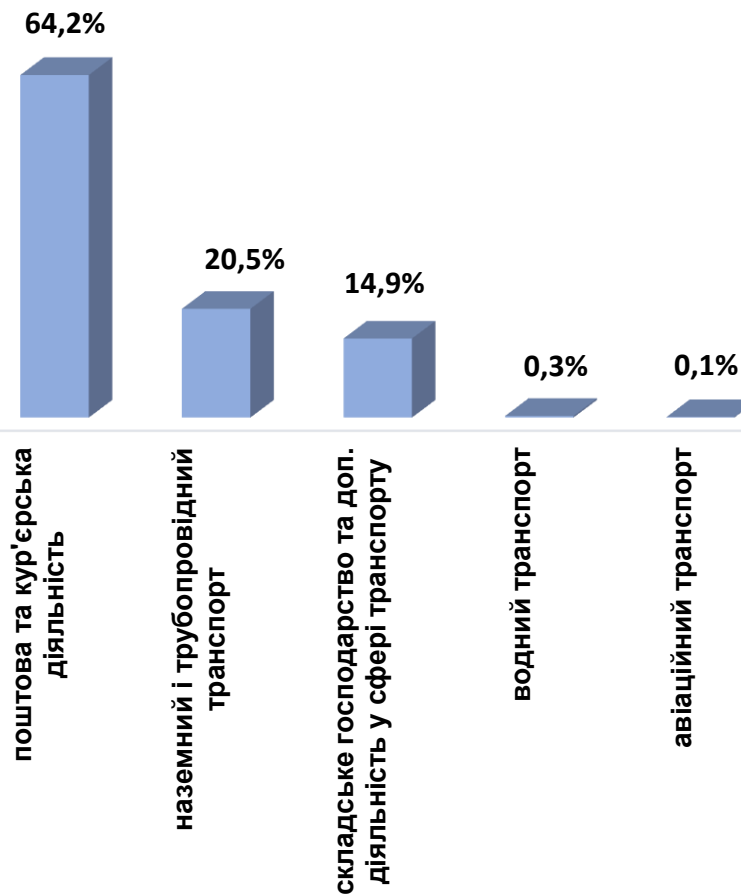
## Структура вакансій , % у сфері транспорту

**153** вакансії



## Структура безробітних, % у сфері транспорту

**760** безробітних







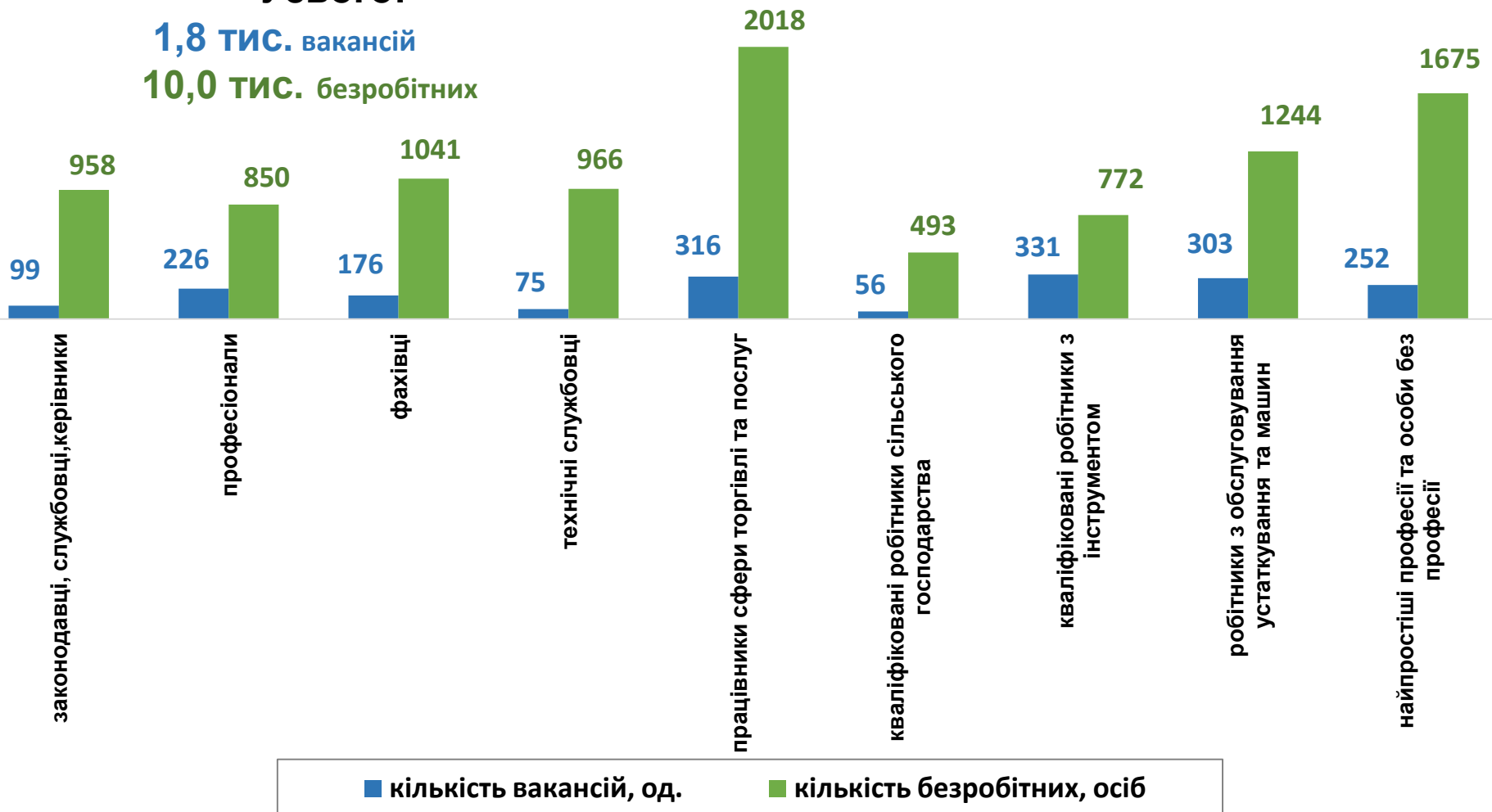
### Кількість вакансій та кількість безробітних

#### за професійними групами

Усього:

1,8 тис. вакансій

10,0 тис. безробітних



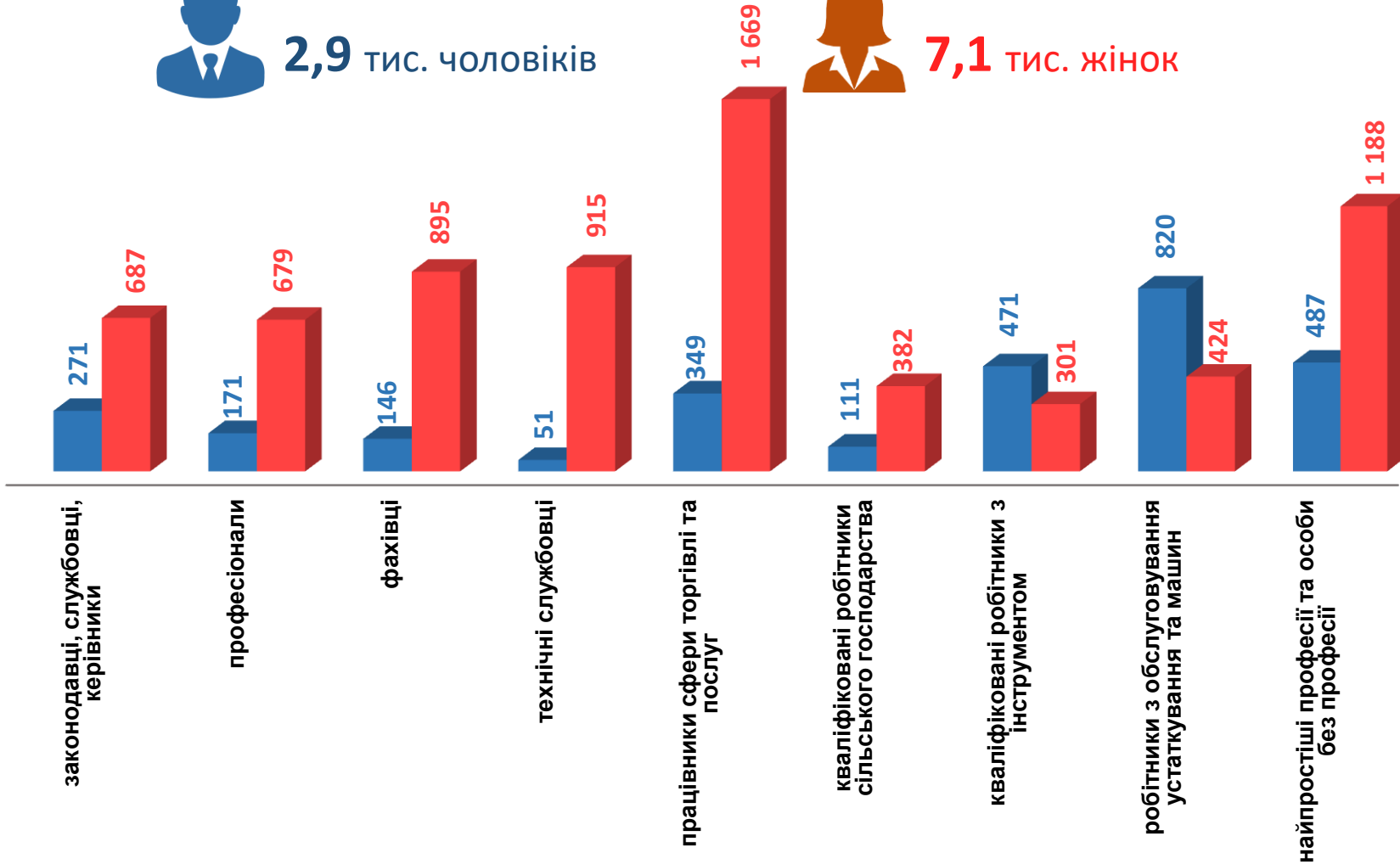
## Кількість безробітних за статтю за статтю та професійними групами



2,9 тис. чоловіків



7,1 тис. жінок



Попит та пропозиція на зареєстрованому ринку праці у січні 2023 року

## Структура вакансій за професійними групами, %



## Структура безробітних за професійними групами, %





### Структура працевлаштованих безробітних, %

#### За видами економічної діяльності



#### За професійними групами



### Структура працевлаштованих безробітних, % за статтю та видами економічної діяльності



ЧОЛОВІКИ



ЖІНКИ



### Структура працевлаштованих безробітних, %

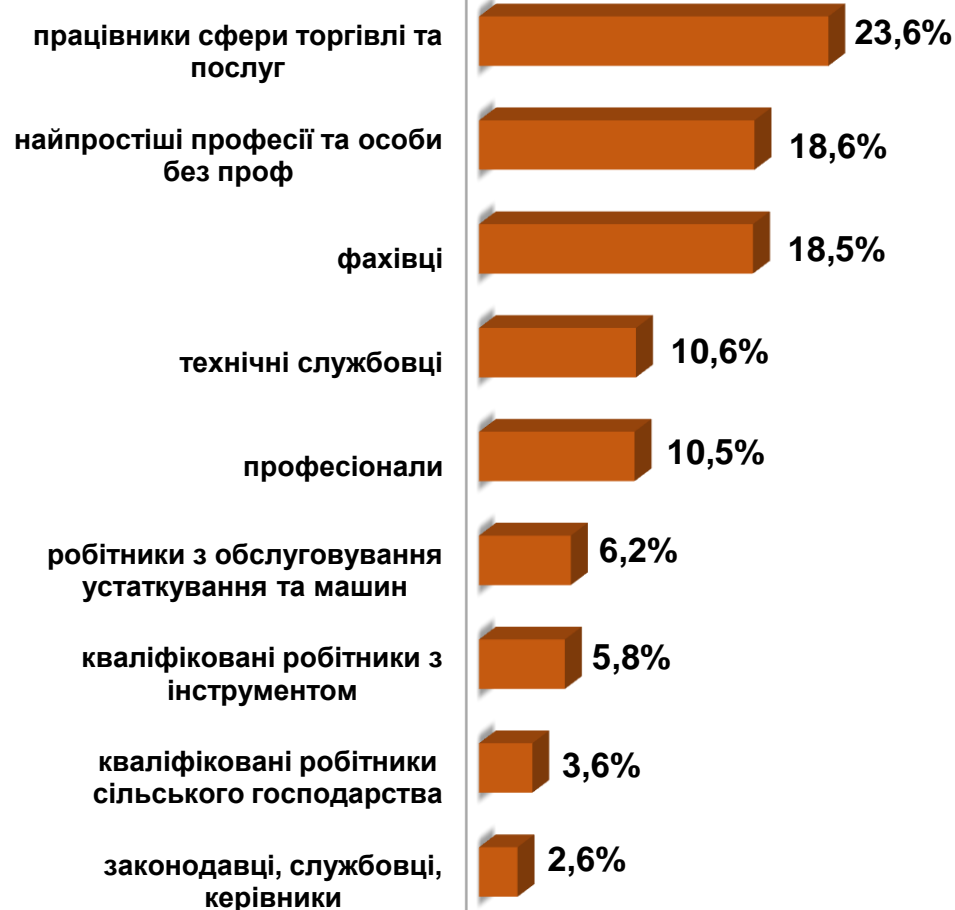
#### за статтю та професійними групами



**ЧОЛОВІКИ**

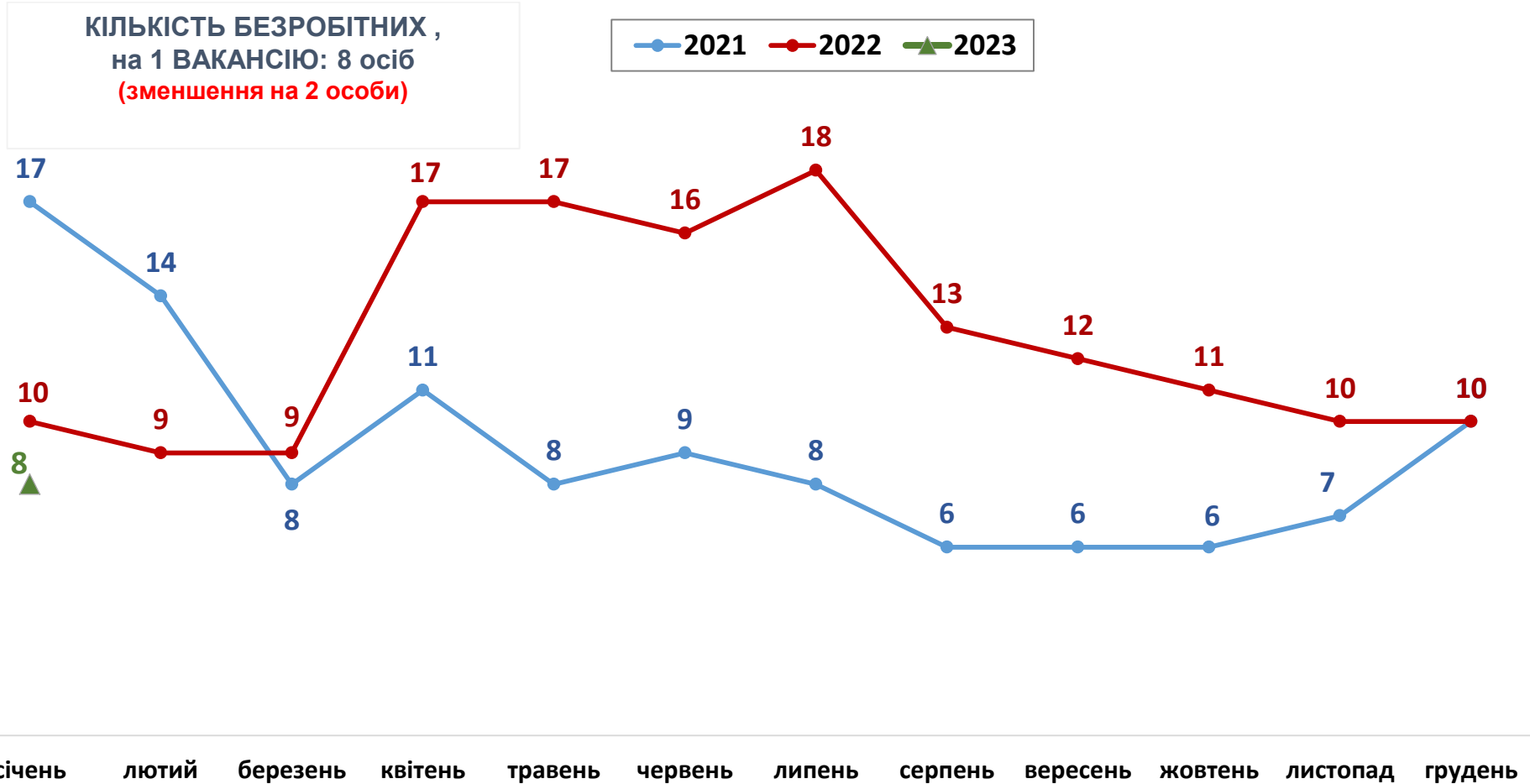


**ЖІНКИ**





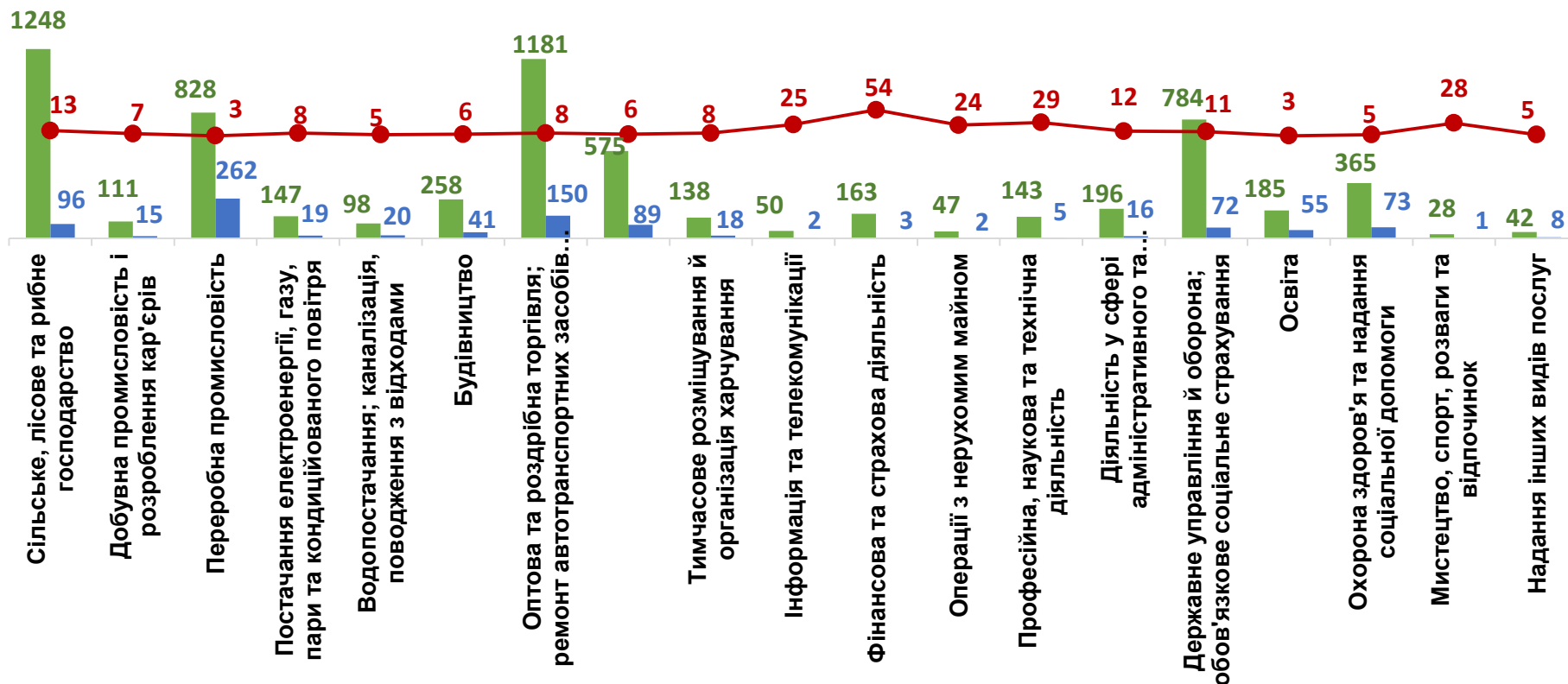
### Кількість претендентів на 1 вакансію, станом на кінець місяця, осіб



## Кількість зареєстрованих безробітних, кількість вакансій та кількість претендентів на 1 вакансію, станом на 1 лютого 2023 р.

КІЛЬКІСТЬ БЕЗРОБІТНИХ,  
на 1 ВАКАНСІЮ: 8 осіб  
(зменшення на 2 особи)

### За видами економічної діяльності



■ кількість безробітних, осіб

■ кількість вакансій, од.

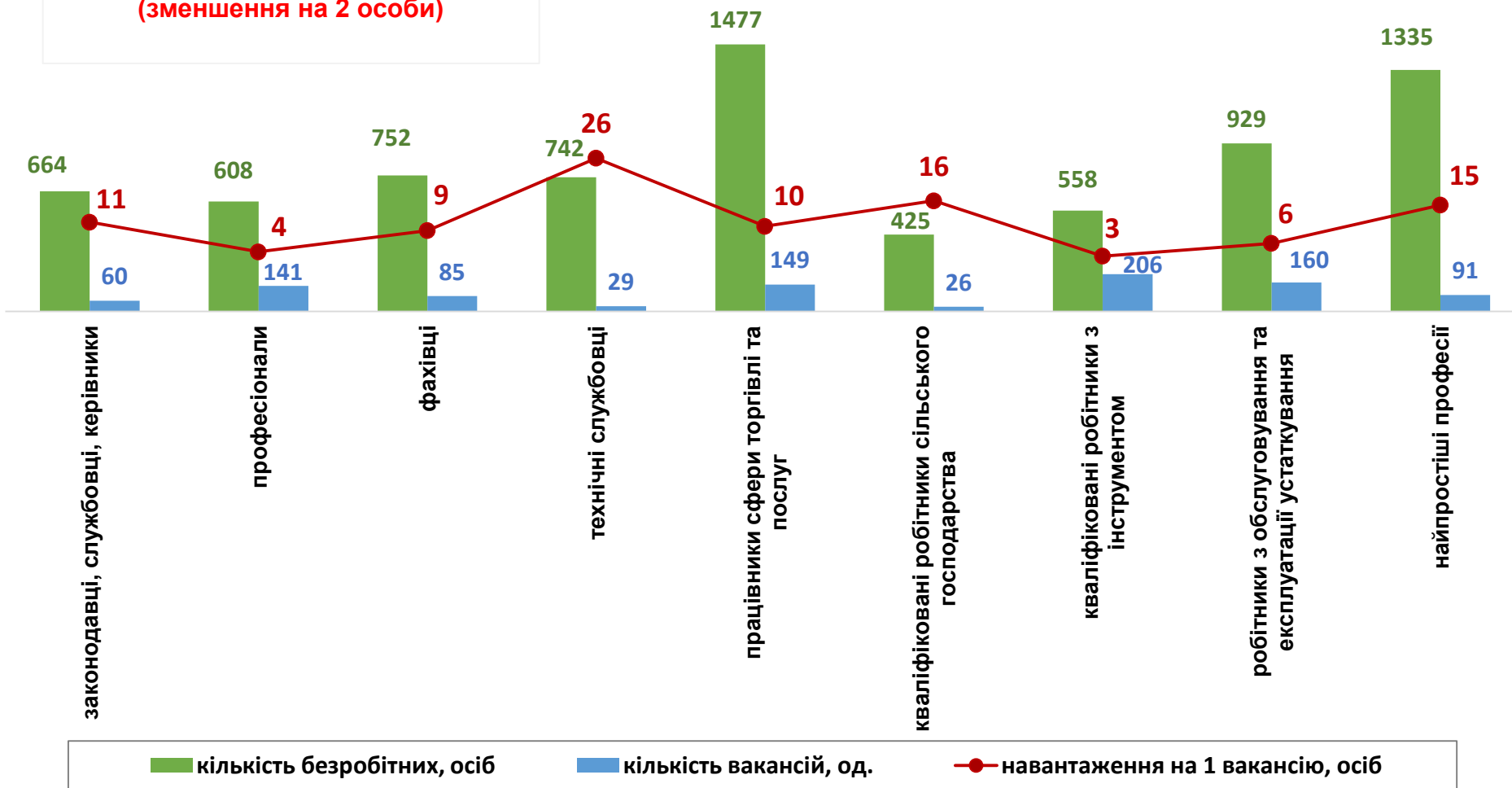
● навантаження на 1 вакансію, осіб



## Кількість зареєстрованих безробітних, кількість вакансій та кількість претендентів на 1 вакансію, станом на 1 лютого 2023 р.

### За професійними групами

КІЛЬКІСТЬ БЕЗРОБІТНИХ, на 1 ВАКАНСІЮ: 8 осіб  
(зменшення на 2 особи)





## Професії, по яких кількість вакансій є найбільшою, станом на 1 лютого 2023 року **ТОП-20**

продавець продовольчих товарів

швачка

водій автотранспортних засобів

підсобний робітник

бухгалтер

електромонтер з ремонту та обслуговування  
електроустаткування

кухар

слюсар-ремонтник

охоронник

прибиральник службових приміщень

сестра медична (брат медичний)

поліцейський патрульної служби

продавець-консультант

тракторист

вантажник

фармацевт

спеціаліст державної служби (місцевого  
самоврядування)

інспектор (пенітенціарна система)

економіст

токарь

## Професії, по яких чисельність безробітних є найбільшою, станом на 1 лютого 2023 року **ТОП-20**

підсобний робітник

продавець продовольчих товарів

листоноша (поштар)

продавець непродовольчих товарів

прибиральник службових приміщень

охоронник

водій автотранспортних засобів

кухар

бухгалтер

робітник з комплексного обслуговування  
сільськогосподарського виробництва

продавець-консультант

тракторист-машиніст сільськогосподарського  
(лісогосподарського) виробництва

фахівець

укладальник-пакувальник

робітник з благоустрою

молодша медична сестра (молодший медичний брат)  
(санітарка, санітарка-прибиральниця, санітарка-  
буфетниця, санітар, ванітар-прибиральник, санітар-  
буфетник та ін.)

сторож

спеціаліст державної служби (місцевого  
самоврядування)

начальник відділу поштового зв'язку

касир торговельного залу

## Професії, по яких чисельність безробітних за статтю є найбільшою, станом на 1 лютого 2023 року

### ТОП-10



#### Чоловіки

- водій автотранспортних засобів
- підсобний робітник
- охоронник
- тракторист-машиніст сільськогосподарського (лісгосподарського) виробництва
- слюсар-ремонтник
- сторож
- вантажник
- робітник з комплексного обслуговування сільськогосподарського виробництва
- дорожній робітник
- робітник з благоустрою



#### Жінки

- продавець продовольчих товарів
- підсобний робітник
- листоноша (поштар)
- прибиральник службових приміщень
- продавець непродовольчих товарів
- кухар
- бухгалтер
- продавець-консультант
- робітник з комплексного обслуговування сільськогосподарського виробництва
- молодша медична сестра (молодший мед брат) (санітарка, санітарка-прибиральниця, санітарка-буфетниця, санітар, ванітар-прибиральник, санітар-буфетник та ін.)