ПОПИТ ТА ПРОПОЗИЦІЯ НА ЗАРЕЄСТРОВАНОМУ РИНКУ ПРАЦІ У 2022 РОЦІ

ПОЛТАВСЬКА ОБЛАСТЬ

Попит та пропозиція на зареєстрованому ринку праці у 2022 році

Протягом 2022 року роботодавці проінформували центри зайнятості про наявність 21,2 тис. вакансій.

Структура вакансій **за видами економічної діяльності** була наступною: 32% вакансій пропонувалося у сільському господарстві; 19 % у переробній промисловості, 11% – в оптовій та роздрібній торгівлі; 7% – у транспорті.

У професійному розрізі найбільше вакансій пропонувалося для працевлаштування: робітників з обслуговування, експлуатації устаткування – 32%; кваліфікованих робітників з інструментом – 14%; найпростіші професії – 14%; працівників сфери торгівлі та послуг – 12%;

Станом на 1 січня 2023 року кількість вакансій, заявлених роботодавцями до Полтавської обласної служби зайнятості становила 836 одиниць, що на 53% менше, ніж на відповідну дату минулого року.

За видами економічної діяльності, більшість вакансій налічується на підприємствах переробної промисловості (32%); у оптовій та роздрібній торгівлі (14%); у транспорті, складському господарстві, поштовій та кур'єрській діяльності (10%); у сільському, лісовому та рибному господарстві (9%); у охороні здоров'я та наданні соціальної допомоги (9%); у державному управлінні (6%).

За професійними групами: найбільший попит роботодавців спостерігався на кваліфікованих робітників з інструментом - 27% всіх поданих вакансій (швачка, електромонтер з ремонту та обслуговування електроустаткування, слюсар-ремонтник); професіоналів - 16% (фармацевт, спеціаліст державної служби (місцевого самоврядування), інженер-технолог, вчитель закладу загальної середньої освіти); робітників з обслуговування, експлуатації устаткування та машин - 15% (водій автотранспортних засобів, машиніст крана автомобільного, машиніст бульдозера (будівельні роботи), токар, тракторист, виробник сиру); працівників сфери торгівлі та послуг - 14% (продавці, охоронник, кухар, поліцейський патрульної служби, офіціант); некваліфікованих працівників - 9% (підсобний робітник, вантажник, прибиральник службових приміщень, укладальник-пакувальник, робітник з благоустрою); фахівців - 8% (бухгалтер, фахівець, механік, технік-лаборант, сестра медична (брат медичний), організатор культурно-дозвіллєвої діяльності).

У 2022 році послугами Полтавської обласної служби зайнятості скористалися 48,7 тис. зареєстрованих безробітних.

ПОЛТАВСЬКА ОБЛАСТЬ

Попит та пропозиція на зареєстрованому ринку праці у 2022 році

За видами економічної діяльності, серед безробітних, які мали професійний досвід: 21% раніше працювали у сільському господарстві; 19% – в оптовій та роздрібній торгівлі; 14% – на підприємствах переробної промисловості, 11% - у державному управлінні й соціальному страхуванні.

За професійними групами, серед зареєстрованих безробітних переважають робітники з обслуговування, експлуатації устаткування (21%); працівники сфери торгівлі та послуг (17%); представники найпростіших професій (13%).

Станом на 1 січня 2023 року послуги Полтавської обласної служби зайнятості отримували 8,4 тис. осіб, які мали статус безробітного, що на 53% менше, ніж на відповідну дату минулого року.

За статтю: у загальній кількості зареєстрованих безробітних, чоловіки становили – 2,4 тис. осіб (або 28%), жінки – 6,0 тис. осіб (або 72%).

За віковими групами: 22% зареєстрованих безробітних були у віці до 35 років; 29% – у віці від 35 до 44 років; 27% – у віці від 45 до 55 років; 22% – понад 55 років.

За освітою: 47% зареєстрованих безробітних мали вищу освіту, 38% – професійно-технічну, 15% – загальну середню освіту.

Суттєвим залишається дисбаланс між попитом та пропозицією робочої сили. Станом на 1 січня 2023 року, в середньому по Полтавській області, на одне вільне робоче місце претендувало 10 безробітних (на 1 січня 2022 року – 10 осіб).

Найбільша невідповідність попиту на робочу силу та її пропозиції у професійно-кваліфікаційному розрізі спостерігалася серед технічних службовців (35 осіб), кваліфікованих робітників сільського господарства (19 осіб), службовців та керівників (18 осіб), найпростіших професій (18 осіб), працівників сфери торгівлі та послуг (15 осіб), фахівців (13 осіб).

Найбільша нестача вакансій спостерігалася для представників таких професій: підсобний робітник, листоноша (поштар), продавець продовольчих товарів, продавець непродовольчих товарів. Наприклад: для 446 підсобних робітників є 40 вакансій, для 352 листонош (поштарів) є 5 вакансій; для 384 безробітниих продавців продовольчих товарів є 56 вакансій, для 243 безробітних продавців непродовольчих товарів відсутні вакансії.

Нестача кадрів спостерігалася серед представників таких професій: швачка, поліцейський патрульної служби, слюсар-електрик з ремонту електроустаткування, машиніст крана автомобільного, інспектор (пенітенціарна система).

ПОЛТАВСЬКА ОБЛАСТЬ

Попит та пропозиція на зареєстрованому ринку праці у 2022 році

Кількість вакансій, *тис. одиниць*

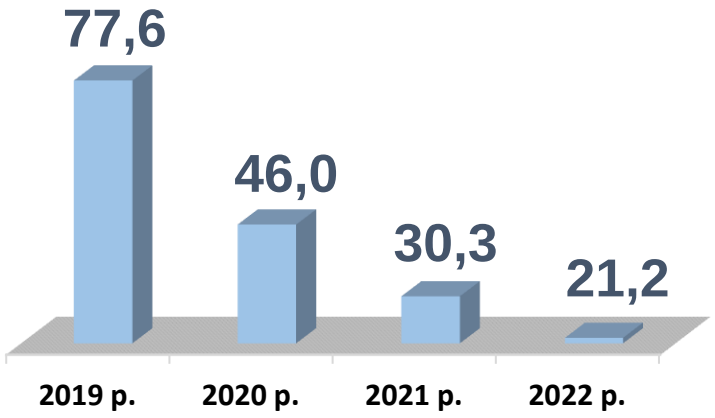

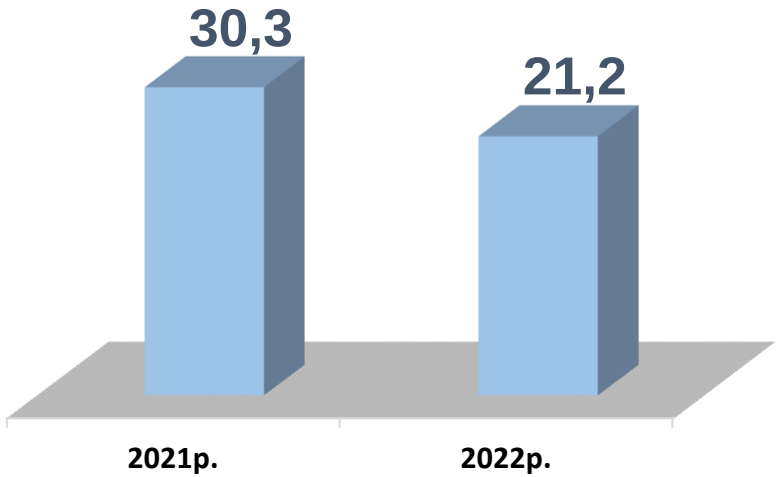

Кількість безробітних, *тис. осіб*

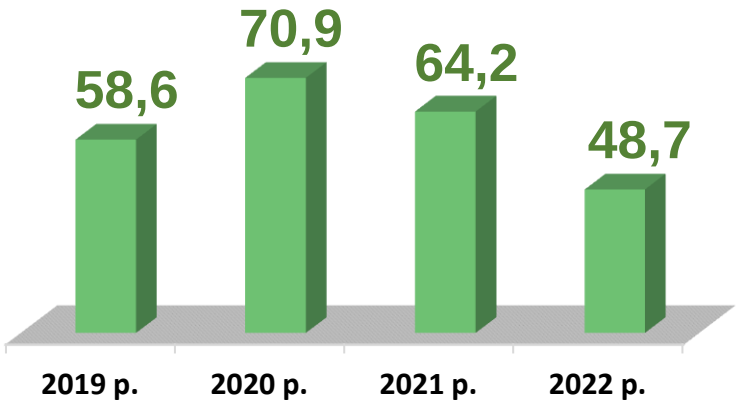

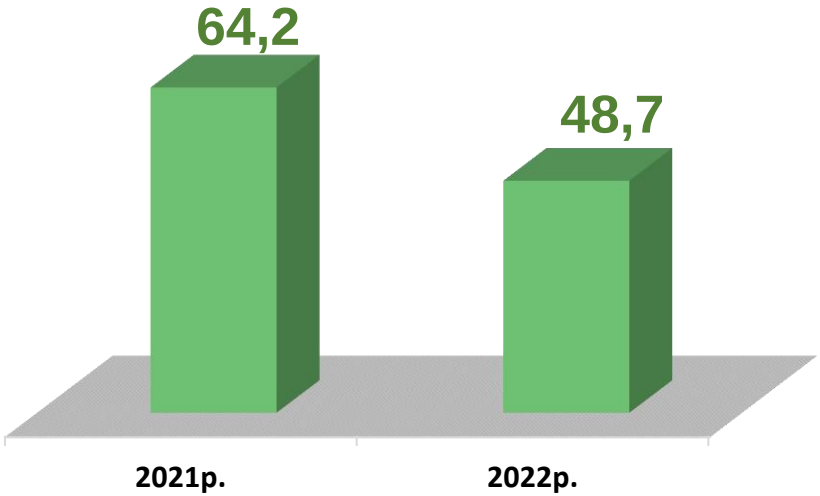

ПОЛТАВСЬКА ОБЛАСТЬ

Попит та пропозиція на зареєстрованому ринку праці у 2022 році

Кількість вакансій за філіями та центром зайнятості, *одиниць*

21,2 тис.вакансій

Кількість безробітних за філіями та центром зайнятості, *осіб*

48,7 тис.безробітних

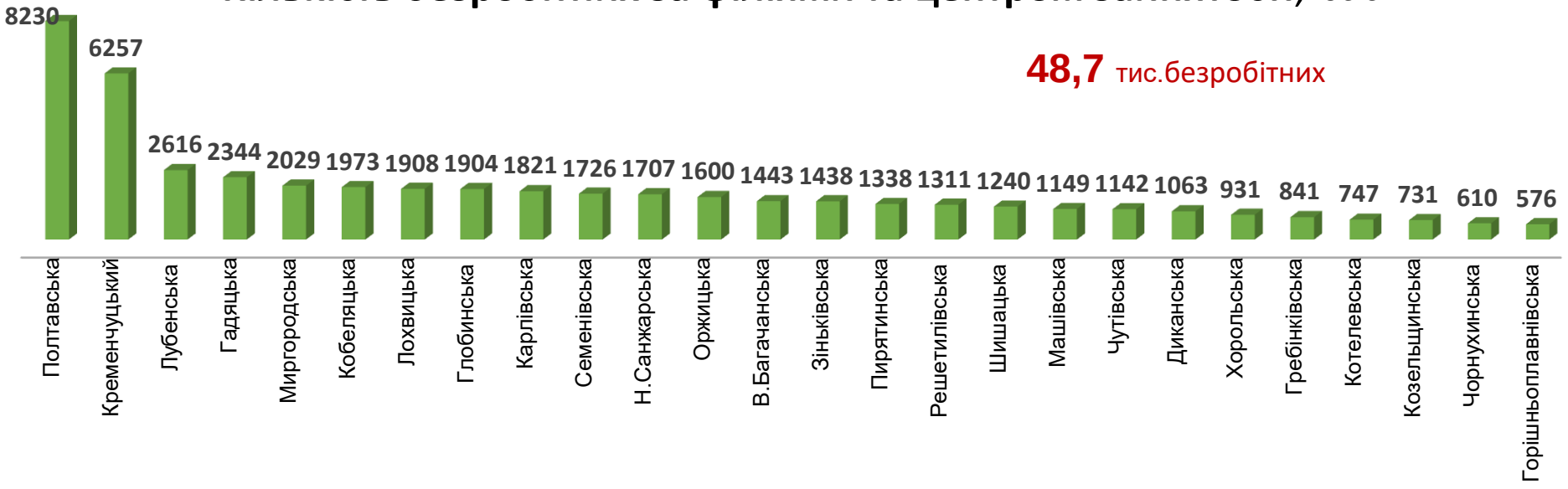

ПОЛТАВСЬКА ОБЛАСТЬ

Попит та пропозиція на зареєстрованому ринку праці у 2022 році

Кількість вакансій та кількість безробітних

за видами економічної діяльності

Усього:

21,2 тис. вакансій

48,7 тис. безробітних,

з них:

44,3 тис. безробітних раніше працювали

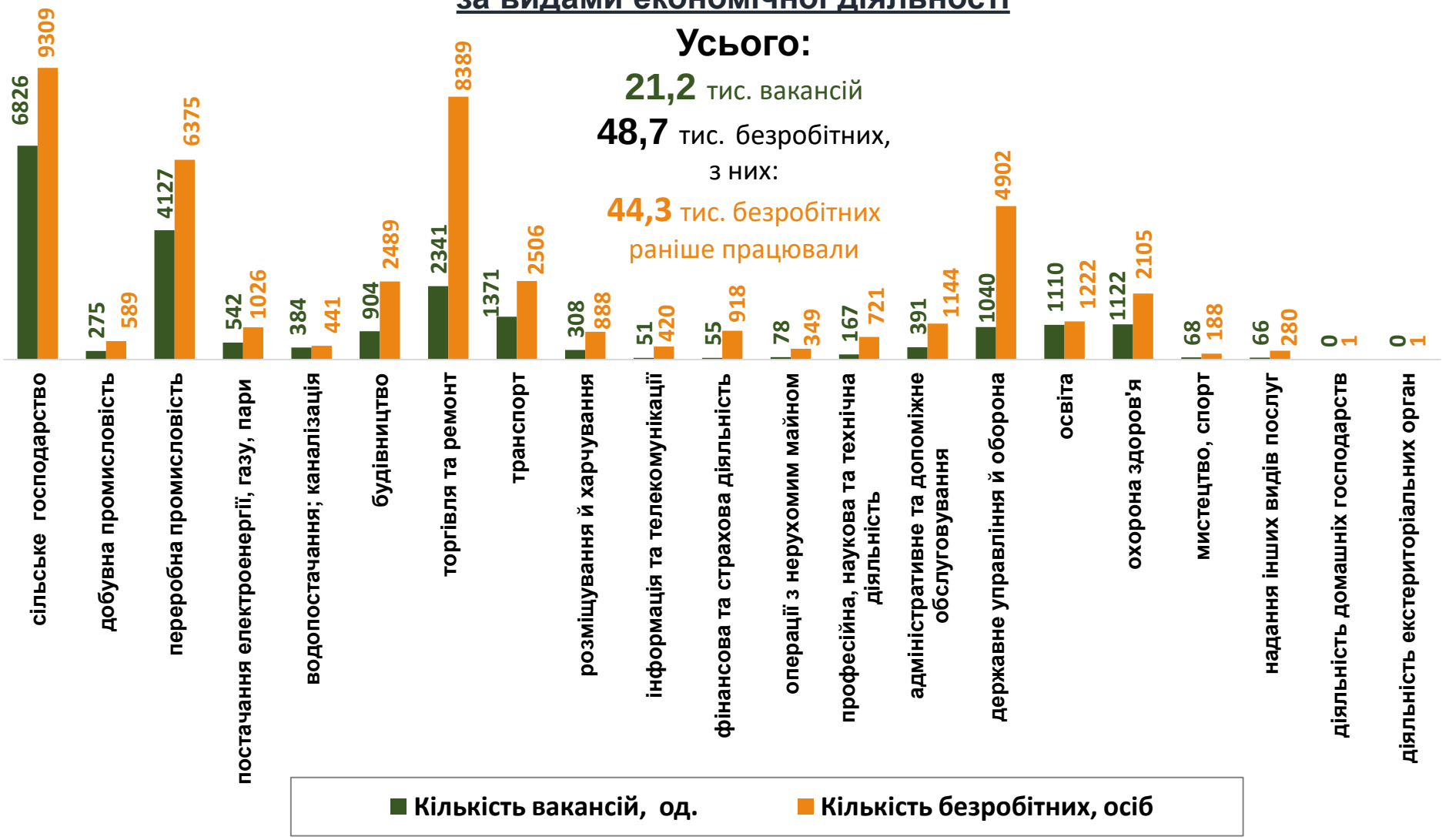

ПОЛТАВСЬКА ОБЛАСТЬ

Попит та пропозиція на зареєстрованому ринку праці у 2022 році

Кількість безробітних за статтю

(за статтю та видами економічної діяльності підприємств, на яких вони раніше працювали)

20,8 тис. чоловіків

з них:

19,2 тис. чоловіків раніше працювали

27,9 тис. жінок

з них:

25,0 тис. жінок раніше працювали

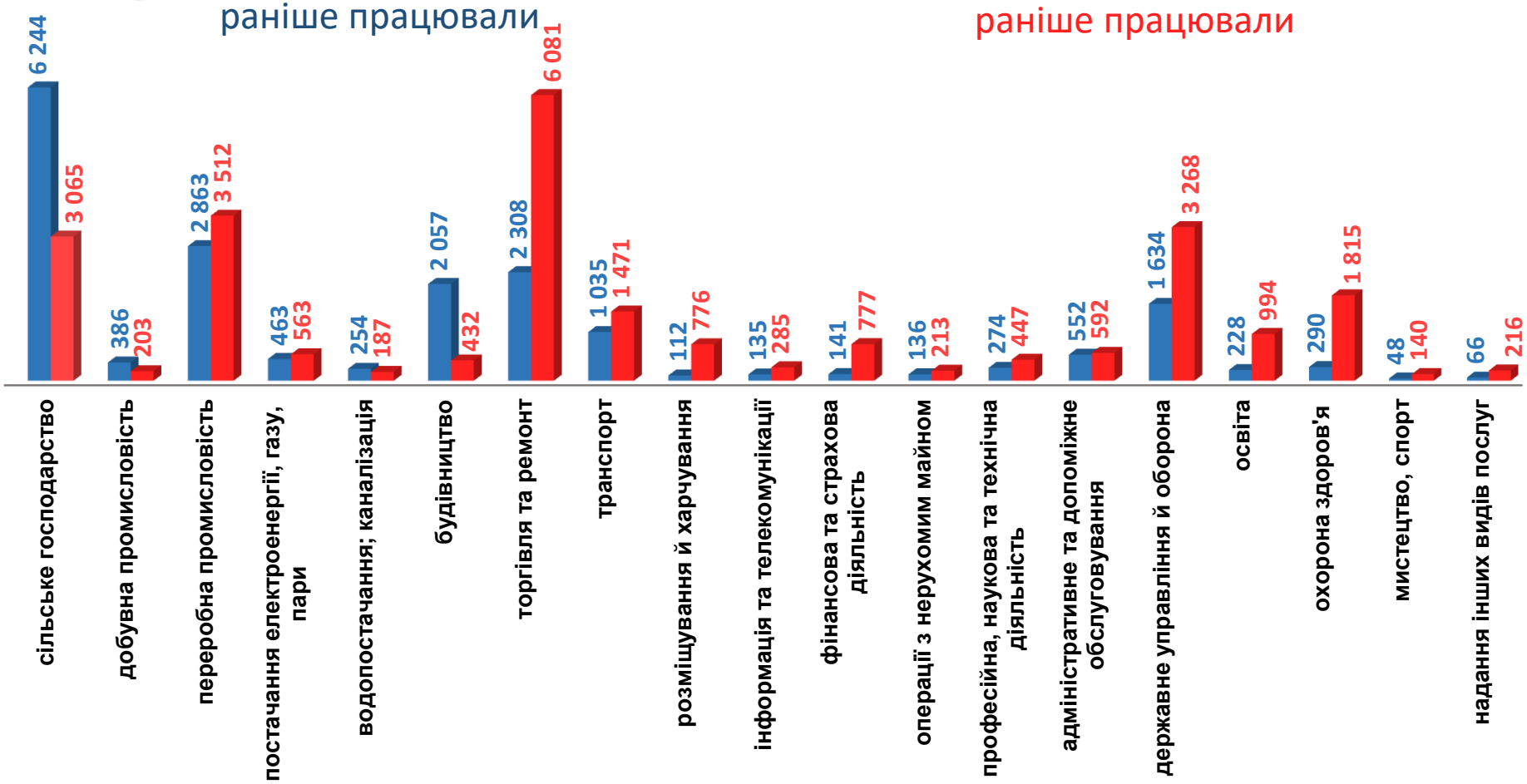

ПОЛТАВСЬКА ОБЛАСТЬ

Попит та пропозиція на зареєстрованому ринку праці у 2022 році

Структура вакансій, %
(за видами економічної діяльності)

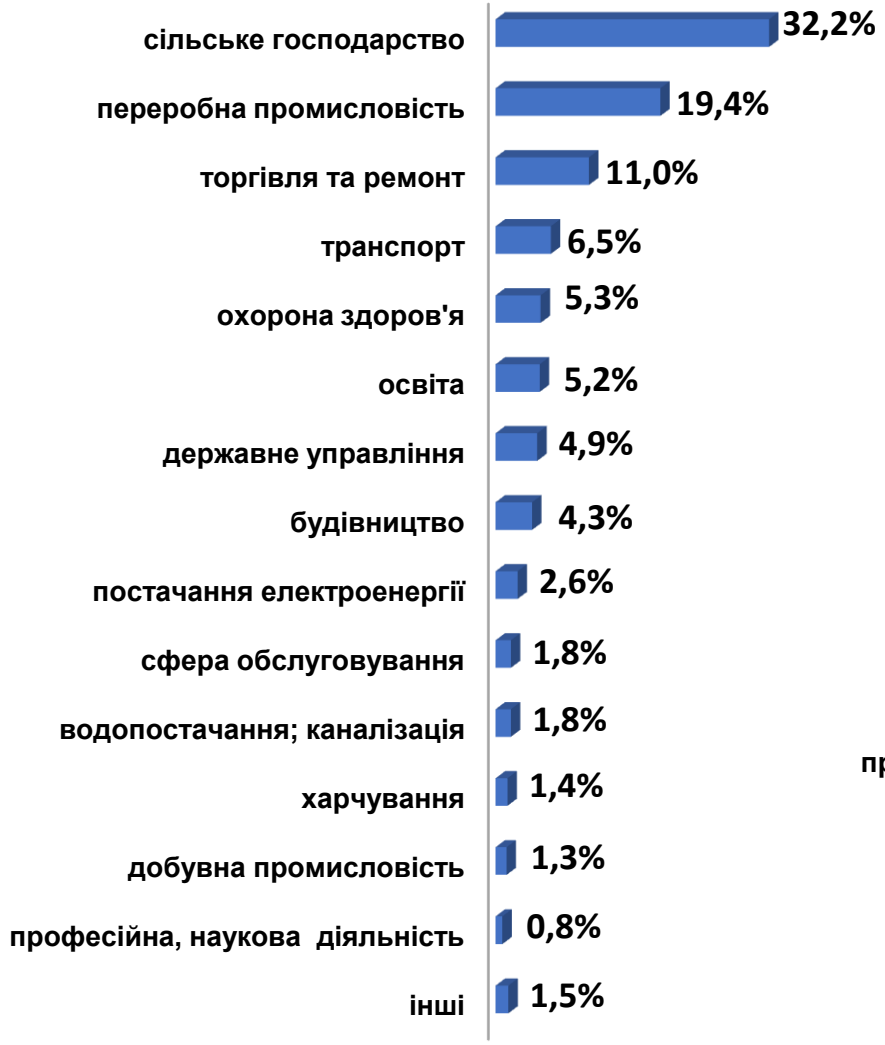

Структура безробітних, %
(за видами економічної діяльності, на яких вони раніше працювали)

Кількість вакансій та кількість безробітних

за окремими видами переробної промисловості

Усього переробна промисловість :

4,1 тис.вакансій

6,4 тис.безробітних

Кількість безробітних за статтю

(за статтю та окремими видами переробної промисловості підприємств, на яких вони раніше працювали)

2,9 тис. чоловіків

3,5 тис. жінок

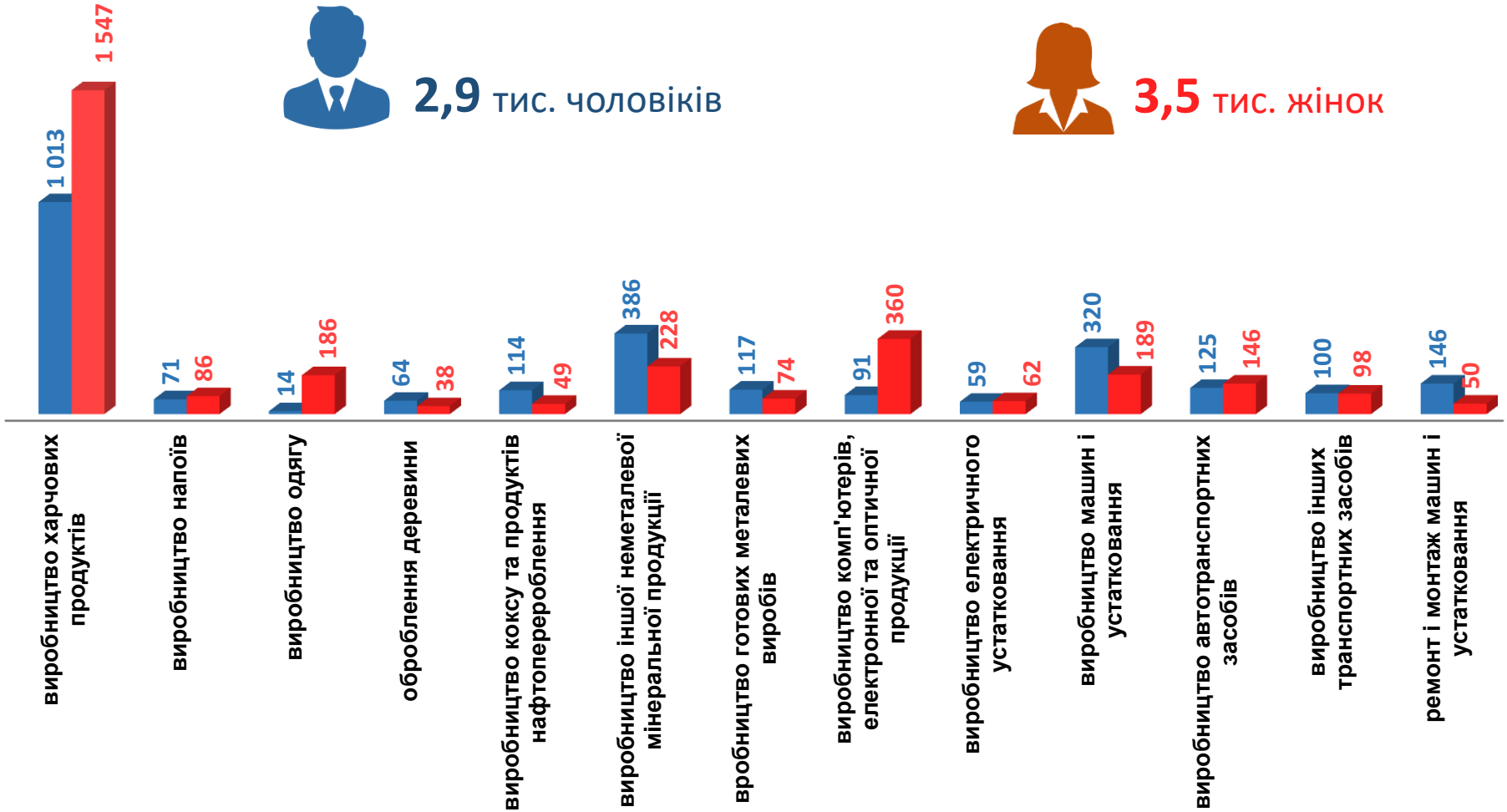

Структура вакансій за видами переробної промисловості, %

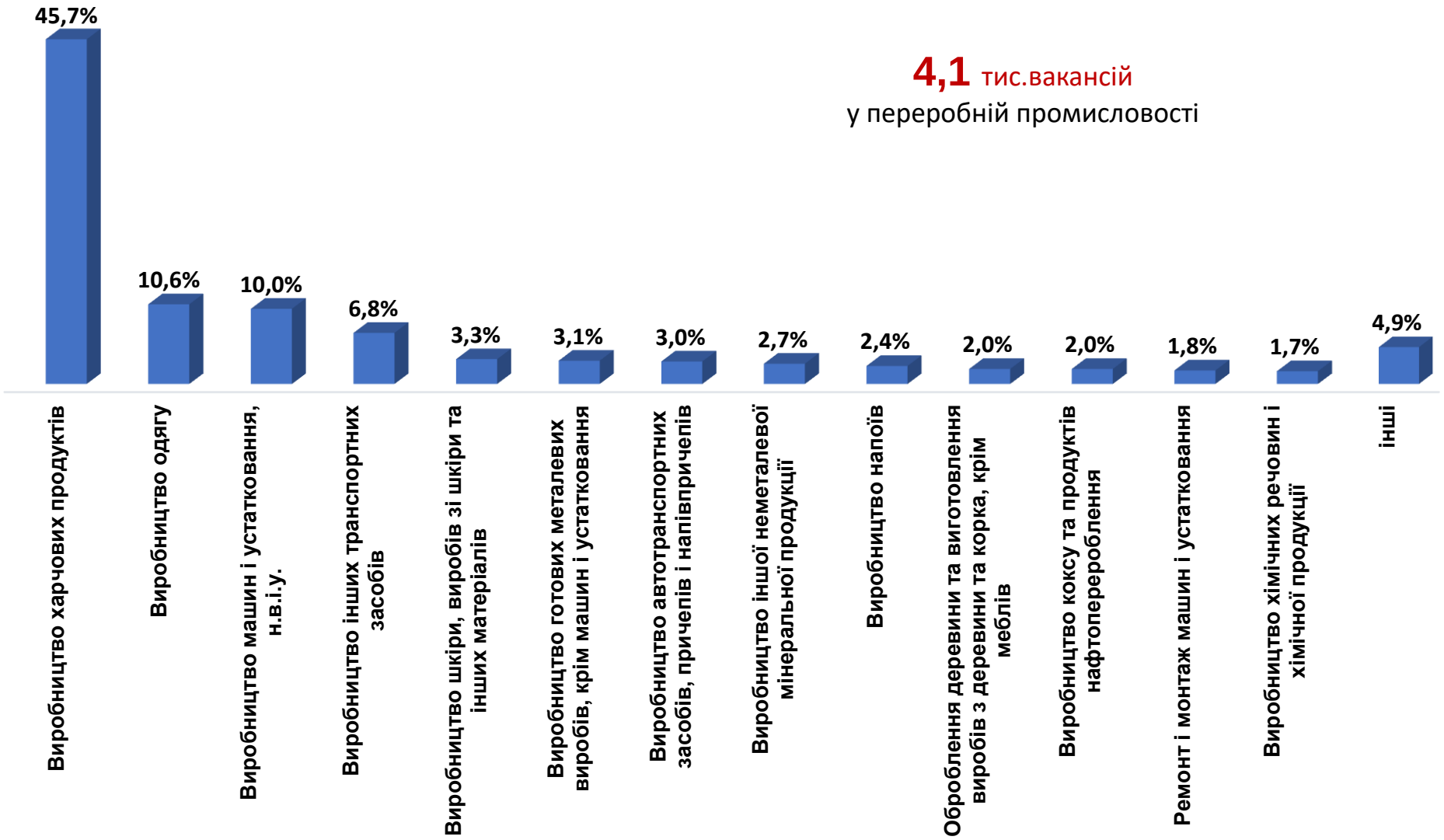

Структура безробітних за видами переробної промисловості, %

6,4 тис.безробітних були зайнятими у переробній промисловості

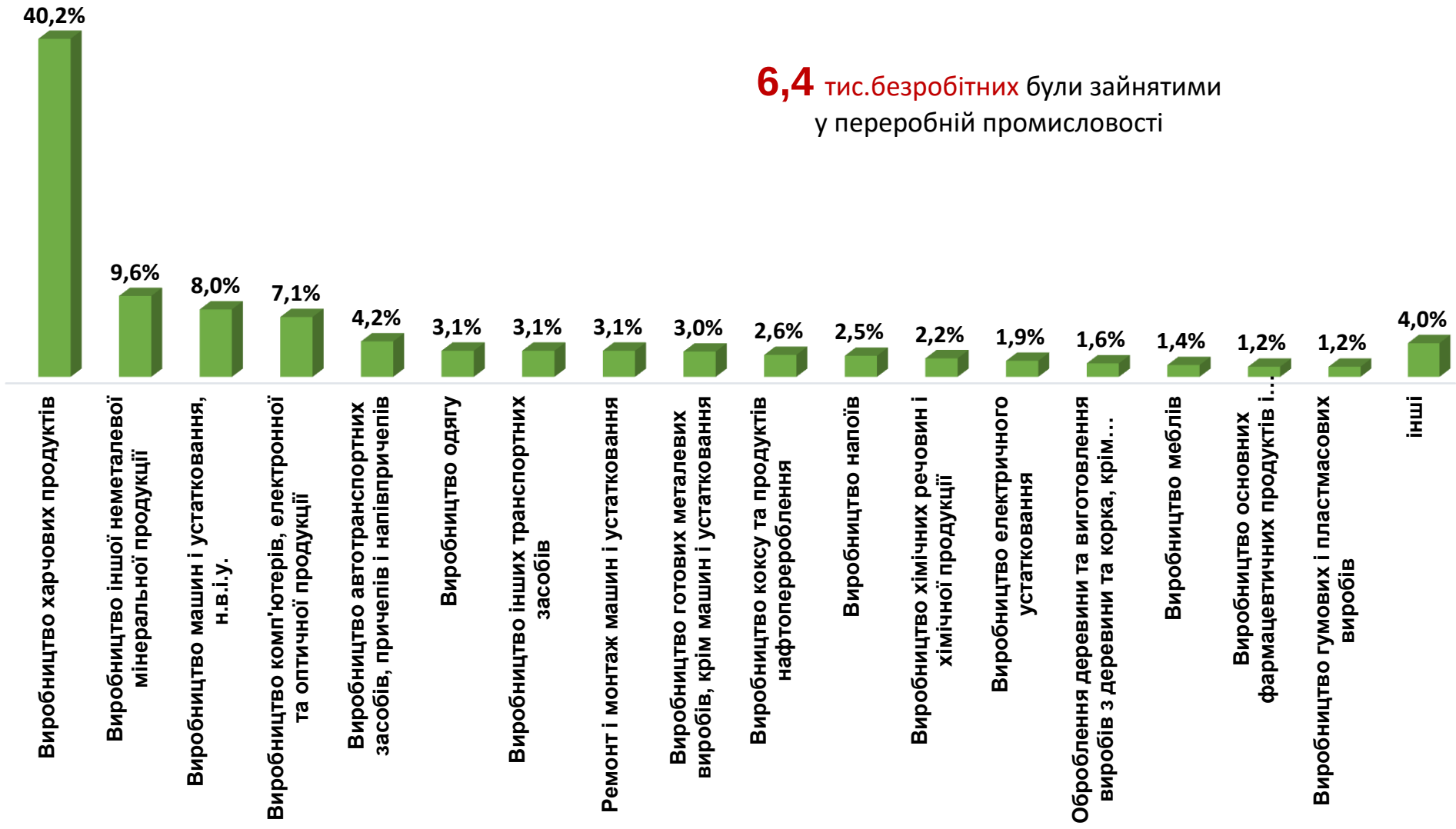

Кількість вакансій та кількість безробітних за видами оптової та роздрібної торгівлі

Усього:

2,3 тис.вакансій

8,4 тис.безробітних

ПОЛТАВСЬКА ОБЛАСТЬ

Попит та пропозиція на зареєстрованому ринку праці у 2022 році

Структура вакансій за видами оптової та роздрібної торгівлі, %

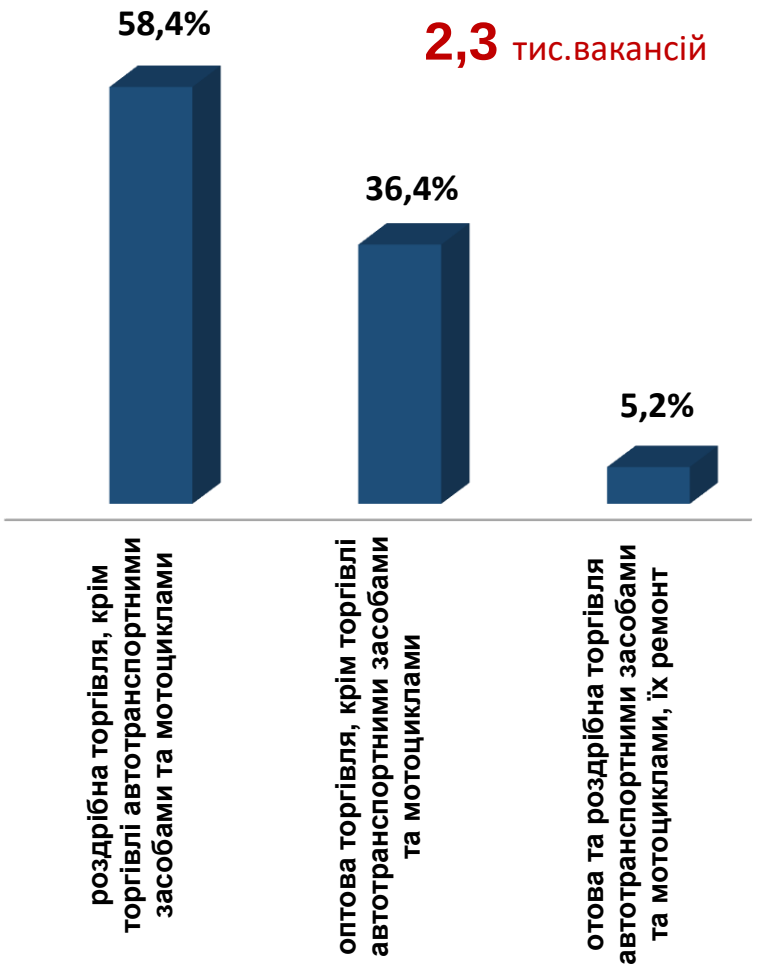

Структура безробітних за видами оптової та роздрібної торгівлі, %

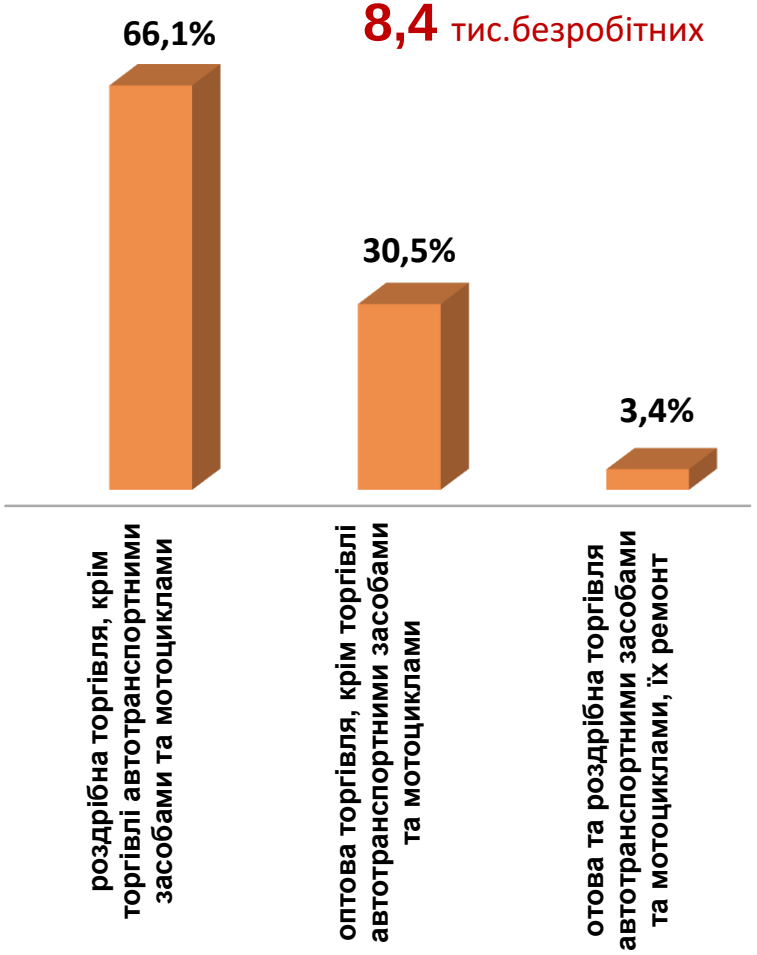

Кількість вакансій та кількість безробітних у сфері транспорту

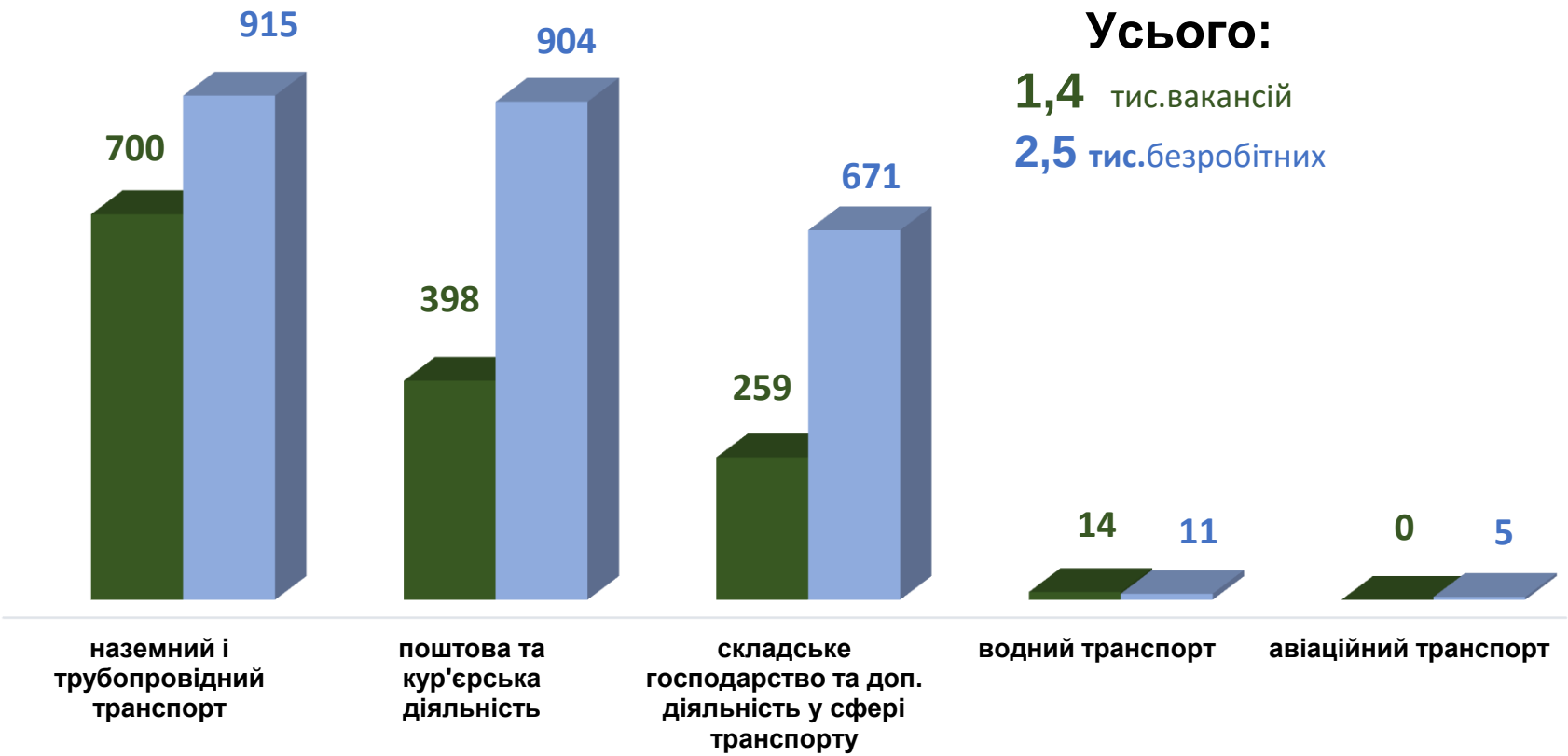

Усього:

1,4 тис.вакансій

2,5 тис.безробітних

ПОЛТАВСЬКА ОБЛАСТЬ

Попит та пропозиція на зареєстрованому ринку праці у 2022 році

Структура вакансій , % у сфері транспорту

1,4 тис.вакансії

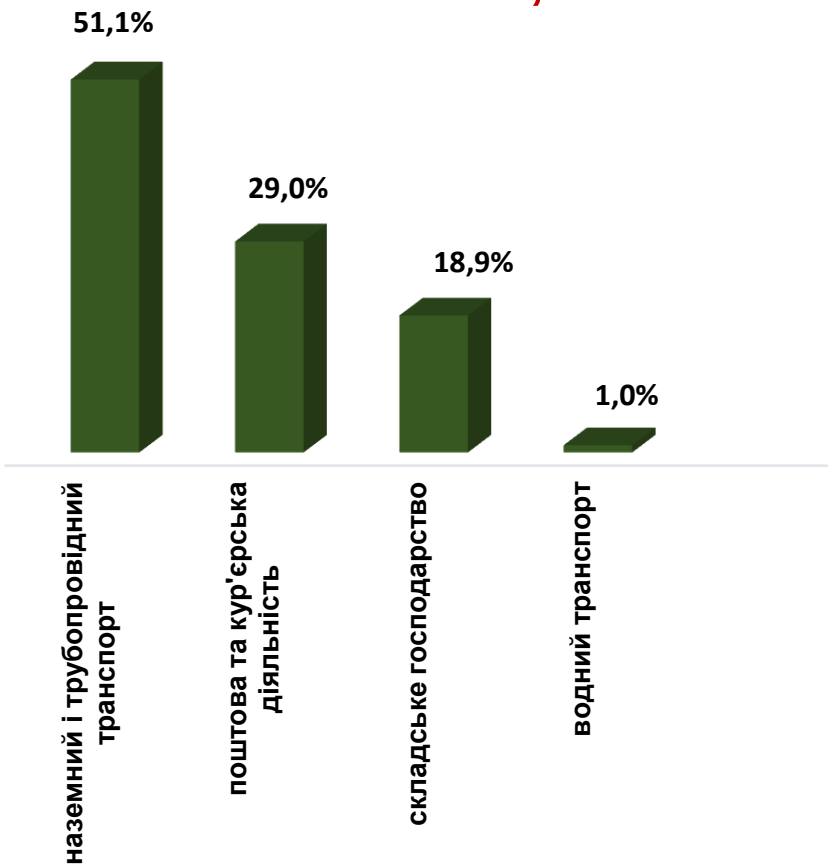

Структура безробітних, % у сфері транспорту

2,5 тис.безробітних

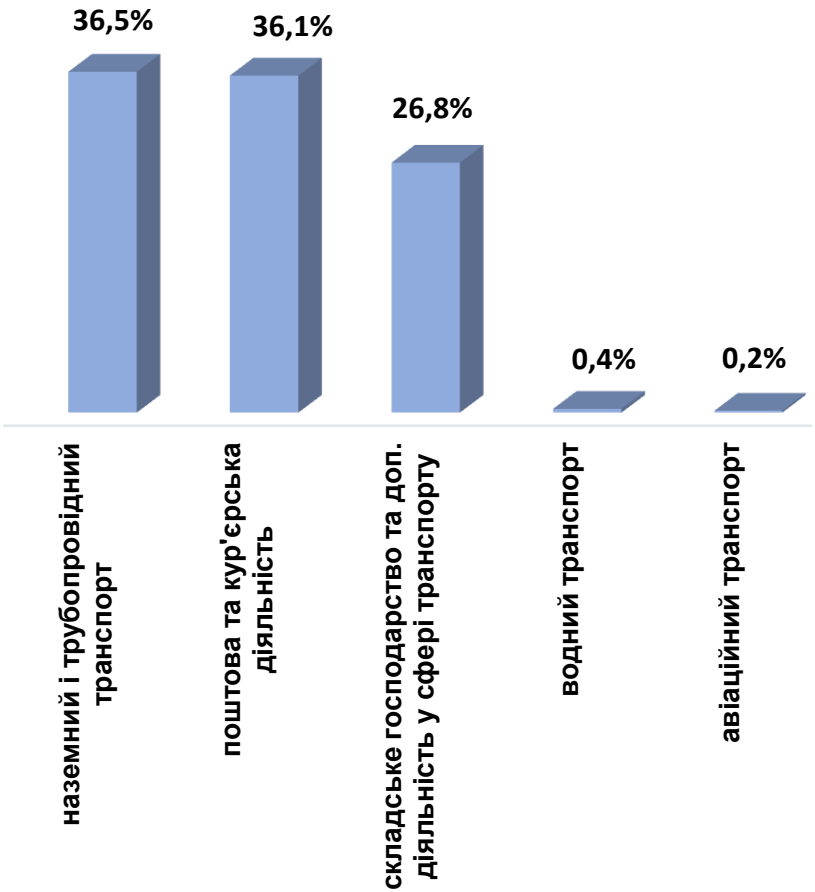

ПОЛТАВСЬКА ОБЛАСТЬ

Попит та пропозиція на зареєстрованому ринку праці у 2022 році

Кількість вакансій та кількість безробітних

за професійними групами

Усього:

21,2 тис. вакансій

48,7 тис. безробітних

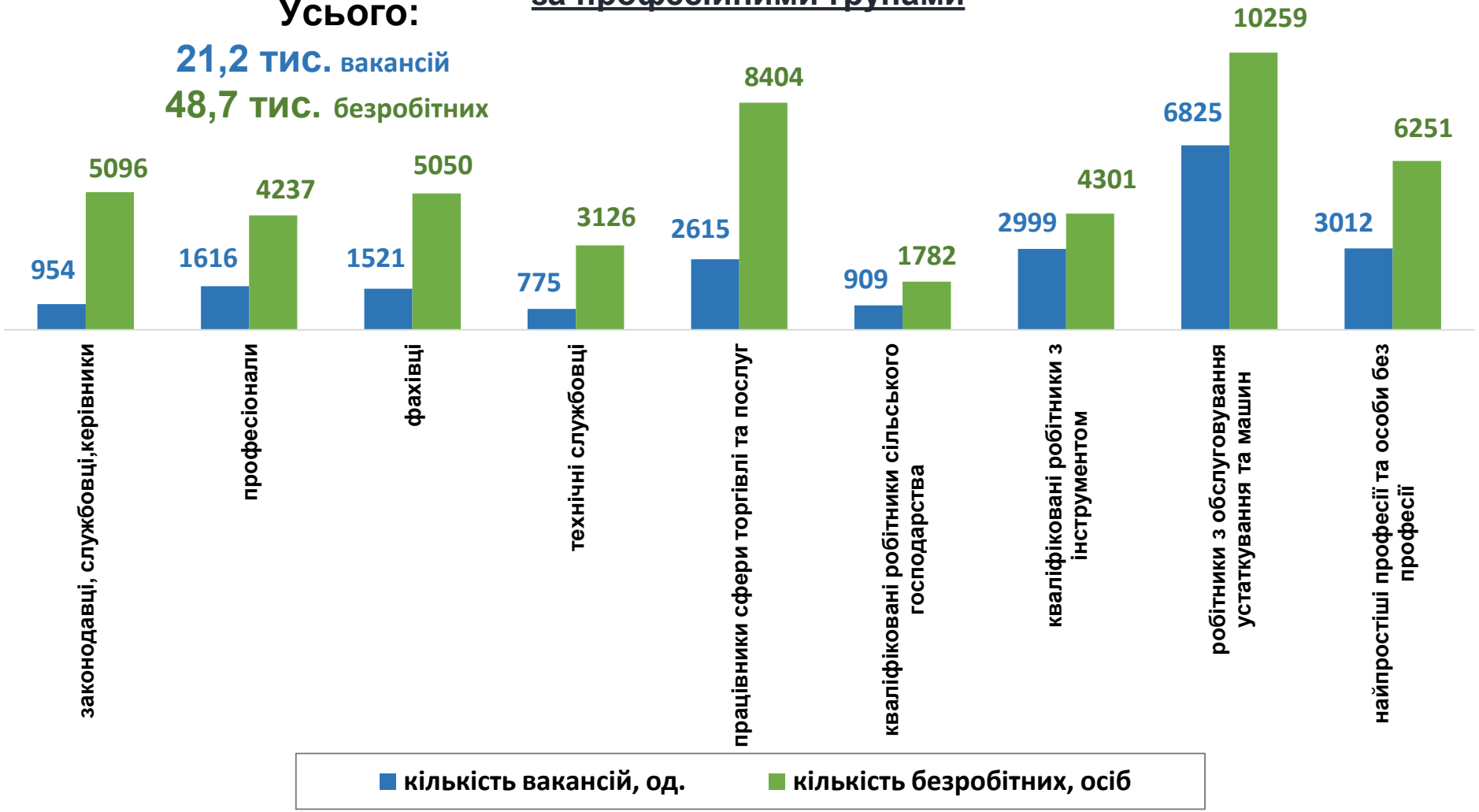

ПОЛТАВСЬКА ОБЛАСТЬ

Попит та пропозиція на зареєстрованому ринку праці у 2022 році

Кількість безробітних за статтю

за статтю та професійними групами

20,8 тис. чоловіків

27,9 тис. жінок

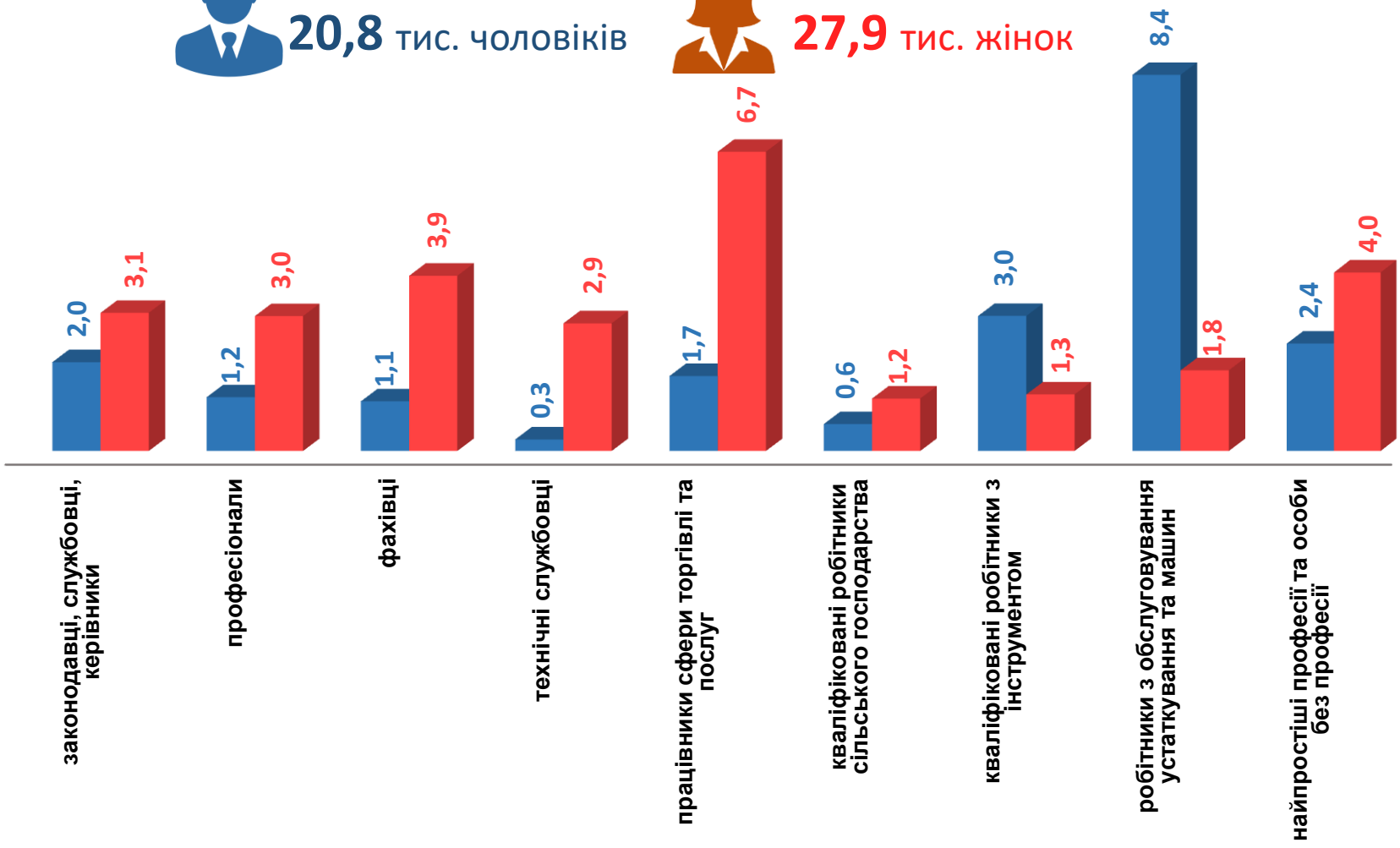

ПОЛТАВСЬКА ОБЛАСТЬ

Попит та пропозиція на зареєстрованому ринку праці у 2022 році

Структура вакансій за професійними групами, %

Структура безробітних за професійними групами, %

ПОЛТАВСЬКА ОБЛАСТЬ

Попит та пропозиція на зареєстрованому ринку праці у 2022 році

Структура працевлаштованих безробітних, %

За видами економічної діяльності

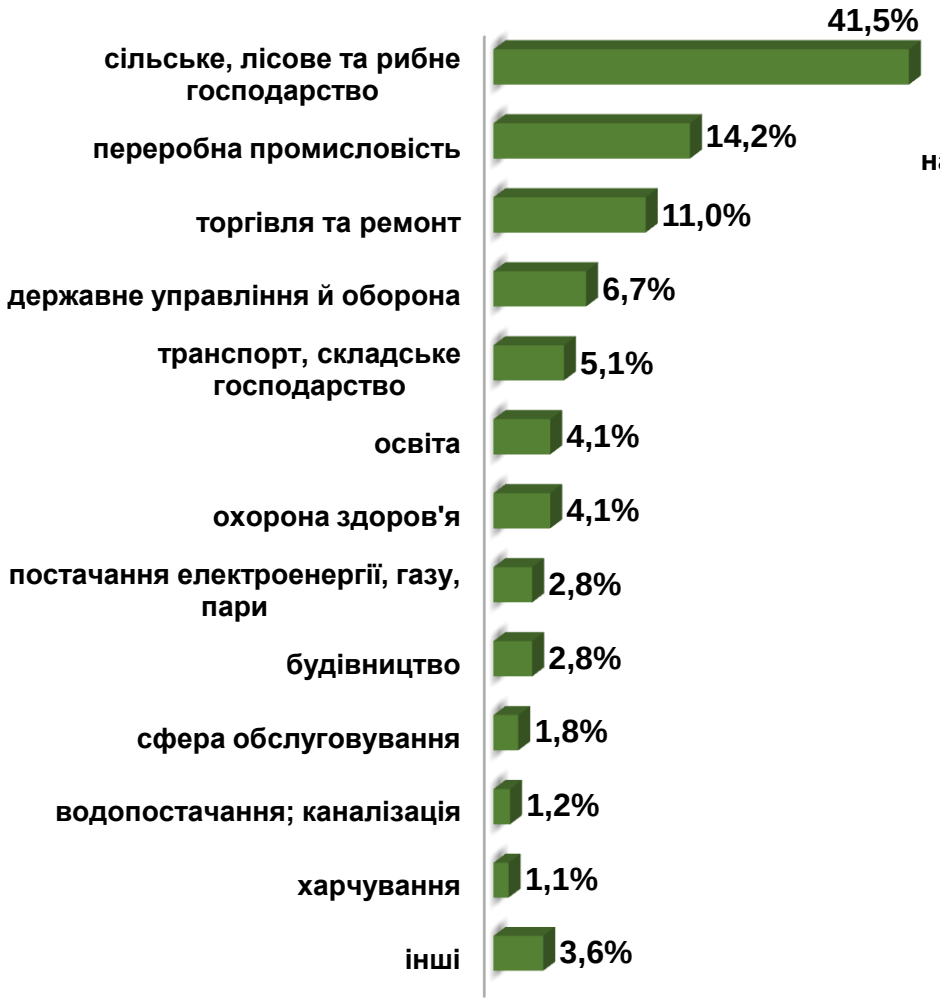

За професійними групами

ПОЛТАВСЬКА ОБЛАСТЬ

Попит та пропозиція на зареєстрованому ринку праці у 2022 році

Структура працевлаштованих безробітних, %

за статтю та видами економічної діяльності

чоловіки

жінки

ПОЛТАВСЬКА ОБЛАСТЬ

Попит та пропозиція на зареєстрованому ринку праці у 2022 році

Структура працевлаштованих безробітних, %

за статтю та професійними групами

чоловіки

жінки

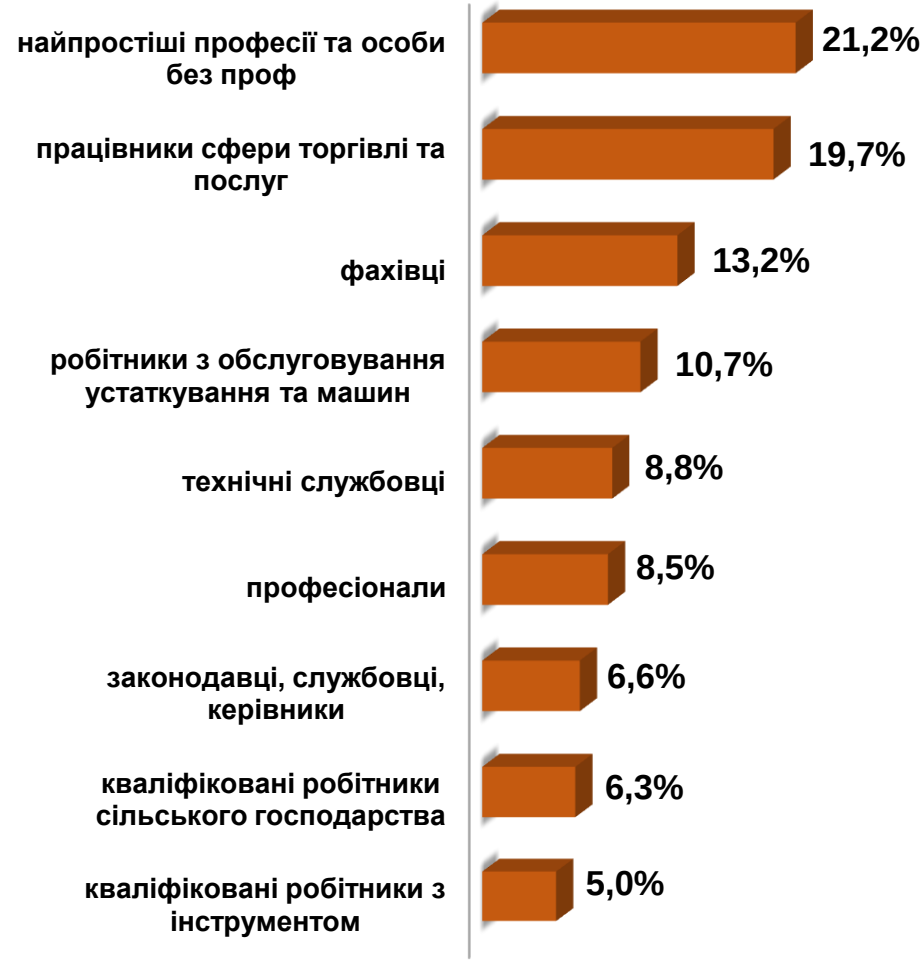

ПОЛТАВСЬКА ОБЛАСТЬ

Попит та пропозиція на зареєстрованому ринку праці у 2022 році

Кількість претендентів на 1 вакансію, станом на кінець місяця, осіб

ПОЛТАВСЬКА ОБЛАСТЬ

Попит та пропозиція на зареєстрованому ринку праці у 2022 році

Кількість зареєстрованих безробітних, кількість вакансій та кількість претендентів на 1 вакансію, станом на 1 січня 2023 р.

КІЛЬКІСТЬ БЕЗРОБІТНИХ , на 1 ВАКАНСІЮ: 10 осіб
(на рівні минулого року)

За видами економічної діяльності

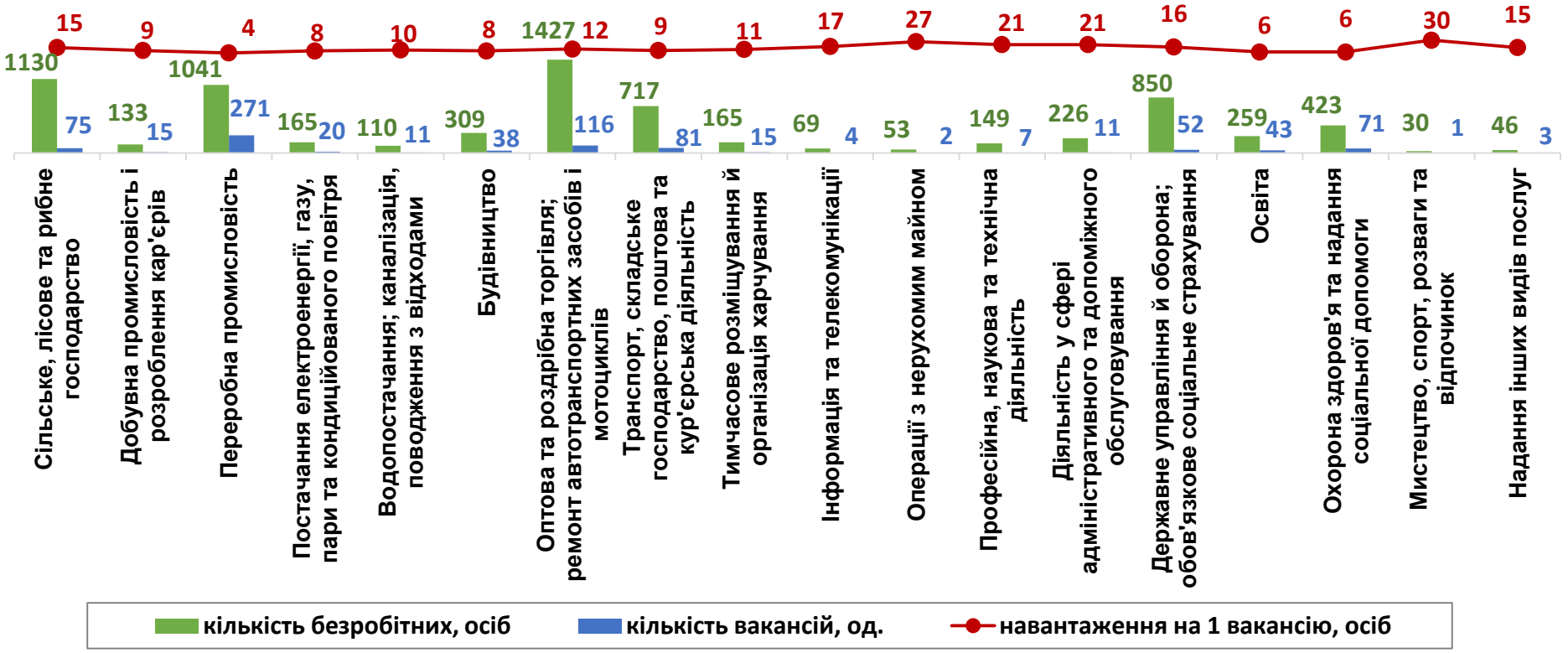

Кількість зареєстрованих безробітних, кількість вакансій та кількість претендентів на 1 вакансію, станом на 1 січня 2023 р.

КІЛЬКІСТЬ БЕЗРОБІТНИХ , на 1 ВАКАНСІЮ: 10 осіб
(на рівні минулого року)

За професійними групами

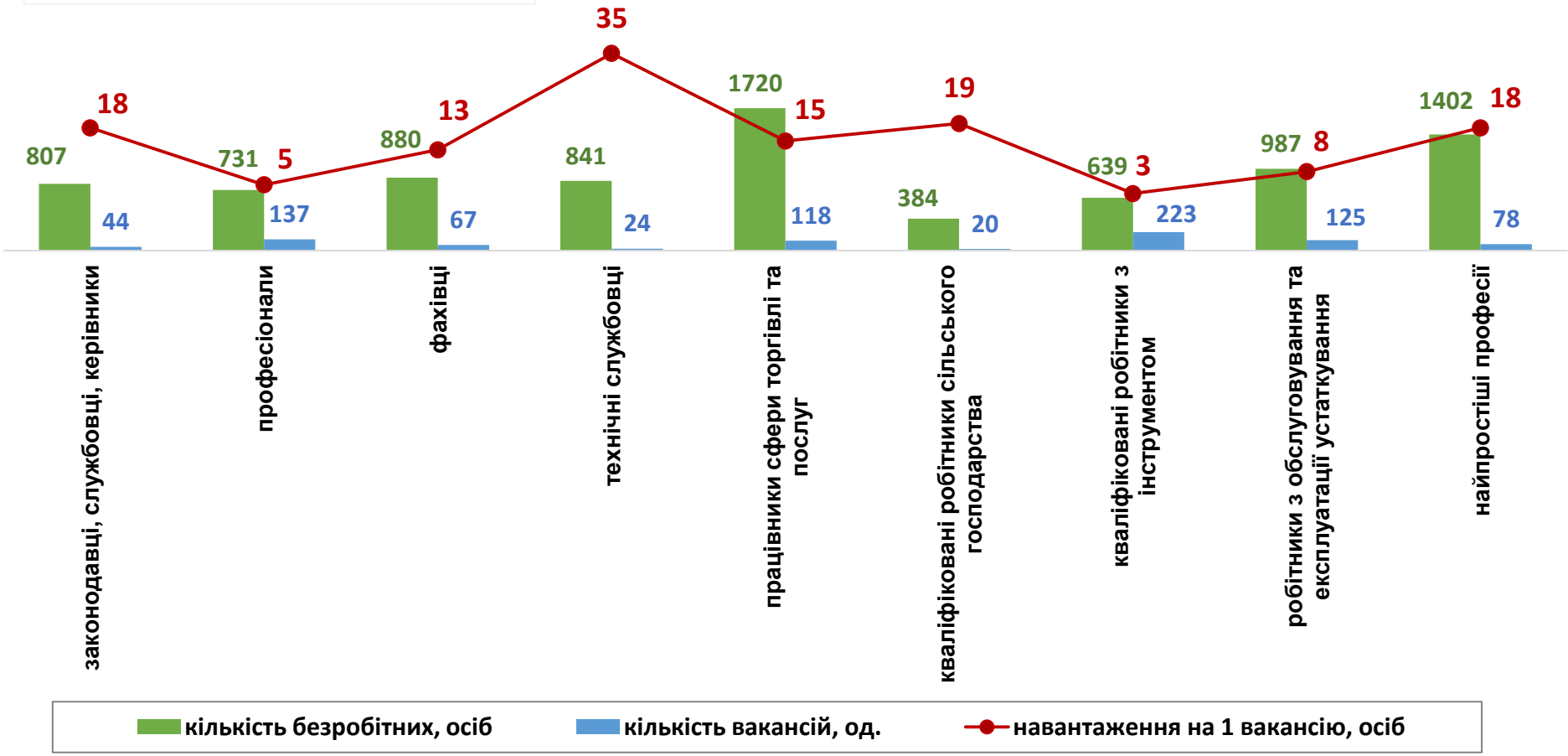

ПОЛТАВСЬКА ОБЛАСТЬ

Попит та пропозиція на зареєстрованому ринку праці у 2022 році

Професії, по яких кількість вакансій є найбільшою, станом на 1 січні 2023 року

ТОП-20

швачка	слюсар-електрик з ремонту електроустаткування
продавець продовольчих товарів	машиніст крана автомобільного
водій автотранспортних засобів	начальник відділу поштового зв'язку
підсобний робітник	фармацевт
бухгалтер	спеціаліст державної служби (місцевого самоврядування)
електромонтер з ремонту та обслуговування електроустаткування	продавець-консультант
слюсар-ремонтник	вантажник
охоронник	інженер-технолог
кухар	вчитель закладу загальної середньої освіти
поліцейський патрульної служби	інспектор (пенітенціарна система)

Професії, по яких чисельність безробітних є найбільшою, станом на 1 січня 2023 року

ТОП-20

підсобний робітник	укладальник-пакувальник
продавець продовольчих товарів	робітник з комплексного обслуговування сільськогосподарського виробництва
листоноша (поштар)	фахівець
продавець непродовольчих товарів	молодша медична сестра (молодший мед брат) (санітарка, санітарка-прибиральниця, санітарка-буфетниця, санітар, ванітар-прибиральник, санітар-буфетник та ін.)
прибиральник службових приміщень	тракторист-машиніст сільськогосподарського (лісогосподарського) виробництва
охоронник	сторож
водій автотранспортних засобів	спеціаліст державної служби (місцевого самоврядування)
кухар	робітник з благоустрою
продавець-консультант	начальник відділу поштового зв'язку
бухгалтер	комірник

ПОЛТАВСЬКА ОБЛАСТЬ

Попит та пропозиція на зареєстрованому ринку праці у 2022 році

Професії, по яких чисельність безробітних за статтю є найбільшою, станом на 1 січня 2023 року

ТОП-10

Чоловіки

- водій автотранспортних засобів
- охоронник
- підсобний робітник
- тракторист-машиніст сільськогосподарського (лісогосподарського) виробництва
- слюсар-ремонтник
- сторож
- вантажник
- дорожній робітник
- робітник з благоустрою
- електрогазозварник

Жінки

- продавець продовольчих товарів
- листоноша (поштар)
- підсобний робітник
- продавець непродовольчих товарів
- прибиральник службових приміщень
- кухар
- бухгалтер
- продавець-консультант
- молодша медична сестра (молодший мед брат) (санітарка, санітарка-прибиральниця, санітарка-буфетниця, санітар, ванітар-прибиральник, санітар-буфетник та ін.)
- укладальник-пакувальник