ПОПИТ ТА ПРОПОЗИЦІЯ НА ЗАРЕЄСТРОВАНОМУ РИНКУ ПРАЦІ У СІЧНІ-ЛЮТОМУ 2022 РОКУ

ПОЛТАВСЬКА ОБЛАСТЬ

Попит та пропозиція на зареєстрованому ринку праці у січні-лютому 2022 року

У січні-лютому 2022 року роботодавці проінформували центри зайнятості про наявність 4,8 тис. вакансій.

Структура вакансій **за видами економічної діяльності** була наступною: 24% вакансій пропонувалося на підприємствах переробної промисловості; 23% - у сільському господарстві; 10% – в оптовій та роздрібній торгівлі; 9% – у транспорті; 6% - у освіті.

У професійному розрізі найбільше вакансій пропонувалося для працевлаштування: робітників з обслуговування, експлуатації устаткування – 29%; кваліфікованих робітників з інструментом – 19%; працівників сфери торгівлі та послуг – 12%; професіоналів – 10%; найпростіші професії – 10%;

Станом на 1 березня 2022 року кількість вакансій, заявлених роботодавцями до Полтавської обласної служби зайнятості становила 2,2 тис. одиниць, що на 5% більше, ніж на відповідну дату минулого року.

За видами економічної діяльності, більшість вакансій налічується на підприємствах переробної промисловості (29%); у транспорті, складському господарстві, поштовій та кур'єрській діяльності (20%); у оптовій та роздрібній торгівлі (11%); у будівництві (9%) і у сільському, лісовому та рибному господарстві (7%).

За професійними групами: найбільший попит роботодавців спостерігався на робітників з обслуговування, експлуатації устаткування та машин - 28% всіх поданих вакансій (тракторист-машиніст сільськогосподарського виробництва, водій автотранспортних засобів, токар, тракторист, фрезерувальник); кваліфікованих робітників з інструментом - 25% (швачка, слюсар-ремонтник, електромонтер з ремонту та обслуговування електроустаткування, електрогазозварник); професіоналів - 12% (інспектор (пенітенціарна система), вчитель закладу загальної середньої освіти, інженер-технолог); працівників сфери торгівлі та послуг - 11% (продавець, охоронник, кухар, поліцейський (за спеціалізаціями), кондуктор громадського транспорту); некваліфікованих працівників - 8% (підсобний робітник, вантажник, прибиральник службових приміщень, прибиральник виробничих приміщень, комірник); фахівців - 6% (бухгалтер, електромеханік, сестра медична (брат медичний), фахівець, інспектор воєнізованої охорони, диспетчер, майстер виробничого навчання, механік, фахівець, інспектор воєнізованої охорони, диспетчер, майстер виробничого навчання, механік).

У січні-лютому 2022 року послугами Полтавської обласної служби зайнятості скористалися 24,0 тис. зареєстрованих безробітних.

ПОЛТАВСЬКА ОБЛАСТЬ

Попит та пропозиція на зареєстрованому ринку праці у січні-лютому 2022 року

За видами економічної діяльності, серед безробітних, які мали професійний досвід: 33% раніше працювали у сільському господарстві; 14% – в оптовій та роздрібній торгівлі; 14% - у державному управлінні й соціальному страхуванні; 11% – на підприємствах переробної промисловості.

За професійними групами, серед зареєстрованих безробітних переважають робітники з обслуговування, експлуатації устаткування (27%); працівники сфери торгівлі та послуг (15%); представники найпростіших професій (13%).

Станом на 1 березня 2022 року послуги Полтавської обласної служби зайнятості **отримували 19,6 тис. осіб,** які мали статус безробітного, що на 34% менше, ніж на відповідну дату минулого року.

За статтю: у загальній кількості зареєстрованих безробітних, чоловіки становили – 10,0 тис. осіб (або 51%), жінки – 9,6 тис. осіб (або 49%).

За віковими групами: 25% зареєстрованих безробітних були у віці до 35 років; 28% – у віці від 35 до 44 років; 30% – у віці від 45 до 55 років; 17% – понад 55 років.

За освітою: 43% зареєстрованих безробітних мали вищу освіту, 44% – професійно-технічну, 13% – загальну середню освіту.

Суттєвим залишається дисбаланс між попитом та пропозицією робочої сили. **Станом на 1 березня 2022 року,** в середньому по Полтавській області, **на одне вільне робоче місце претендувало 9 безробітних** (на 1 березня 2021 року – 14 осіб).

Найбільша невідповідність попиту на робочу силу та її пропозиції у професійно-кваліфікаційному розрізі спостерігалася серед кваліфікованих робітників сільського господарства (31 особа), службовців та керівників (16 осіб), технічних службовців (15 осіб), найпростіших професій (15 осіб), фахівців (12 осіб)).

Найбільша нестача вакансій спостерігалася для представників таких професій: тракторист-машиніст сільськогосподарського виробництва, водій автотранспортних засобів, продавець продовольчих товарів, кухар, бухгалтер. Наприклад: для 2,1 тис. трактористів-машиністів сільськогосподарського виробництва є 165 вакансій, для 1,4 тис. водіїв автотранспортних засобів є 150 вакансій, для 683 безробітних продавців продовольчих товарів є 66 вакансій, для 389 кухарів є 29 вакансій, для 360 безробітних бухгалтерів на сьогодні є 22 вакансії.

Нестача кадрів спостерігалася серед представників таких професій: швачка, фрезерувальник, кондуктор громадського транспорту, інспектор воєнізованої охорони, електромеханік.

ПОЛТАВСЬКА ОБЛАСТЬ

Попит та пропозиція на зареєстрованому ринку праці у січні –лютому 2022 року

Кількість вакансій, *тис. одиниць*

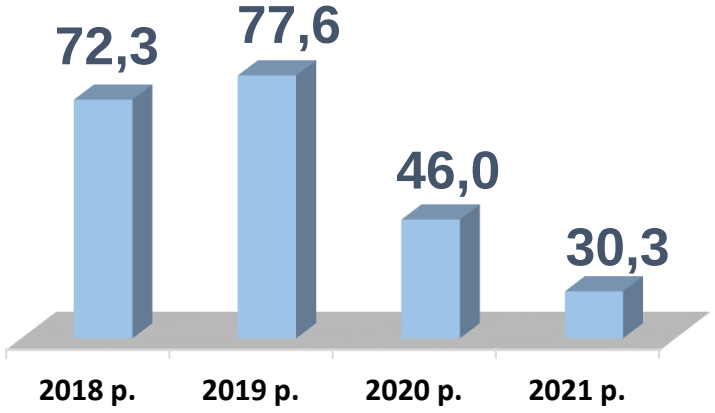

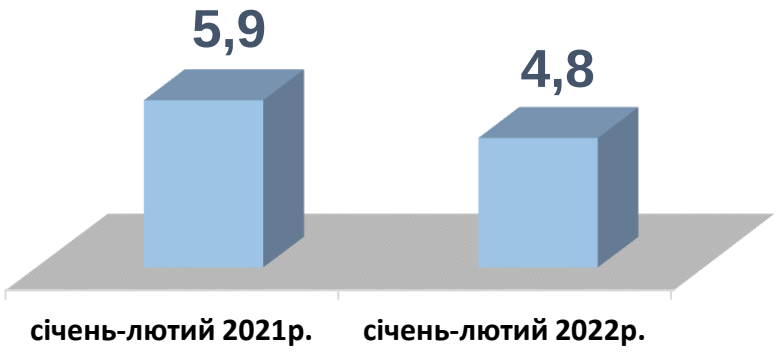

Кількість безробітних, *тис. осіб*

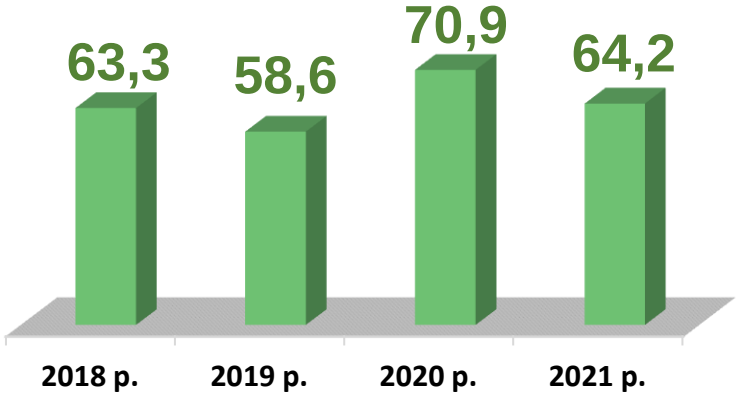

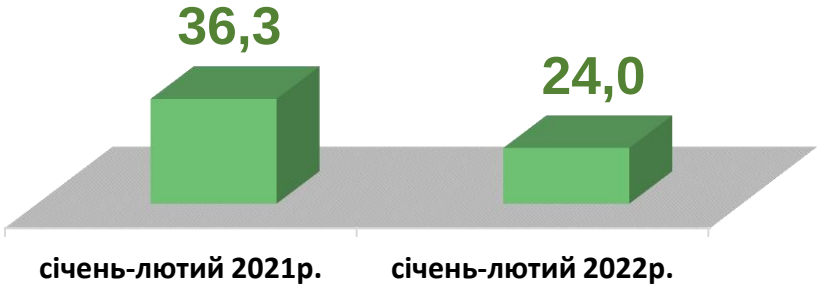

ПОЛТАВСЬКА ОБЛАСТЬ

Попит та пропозиція на зареєстрованому ринку праці у січні –лютому 2022 року

Кількість вакансій за філіями та центром зайнятості, *одиниць*

4,8 тис.вакансій у січні –лютому 2022 року

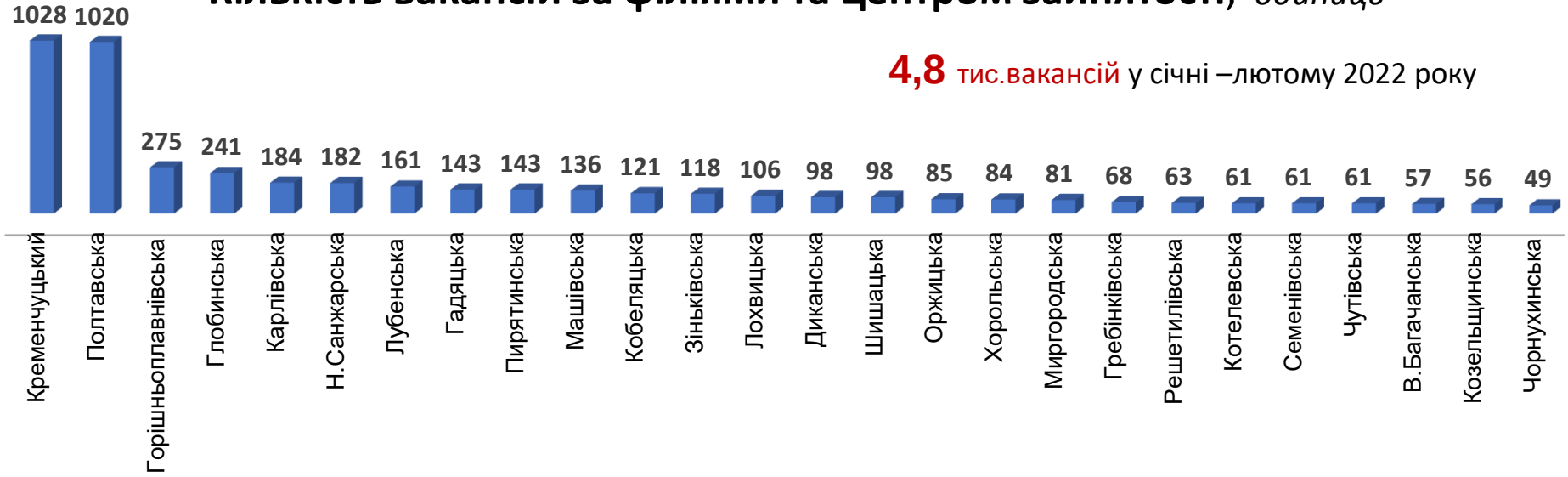

Кількість безробітних за філіями та центром зайнятості, *осіб*

24,0 тис.безробітних у січні-лютому 2022 року

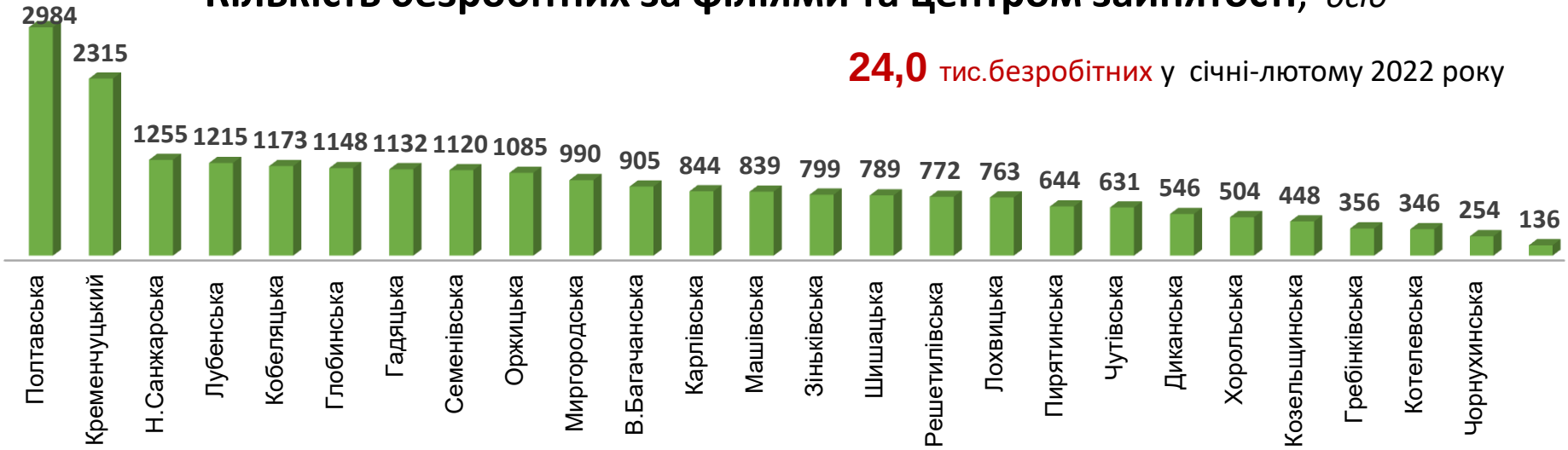

ПОЛТАВСЬКА ОБЛАСТЬ

Попит та пропозиція на зареєстрованому ринку праці у січні-лютому 2022 року

Кількість вакансій та кількість безробітних

за видами економічної діяльності

Усього:

4,8 тис. вакансій

24,0 тис. безробітних,

з них:

22,7 тис. безробітних раніше працювали

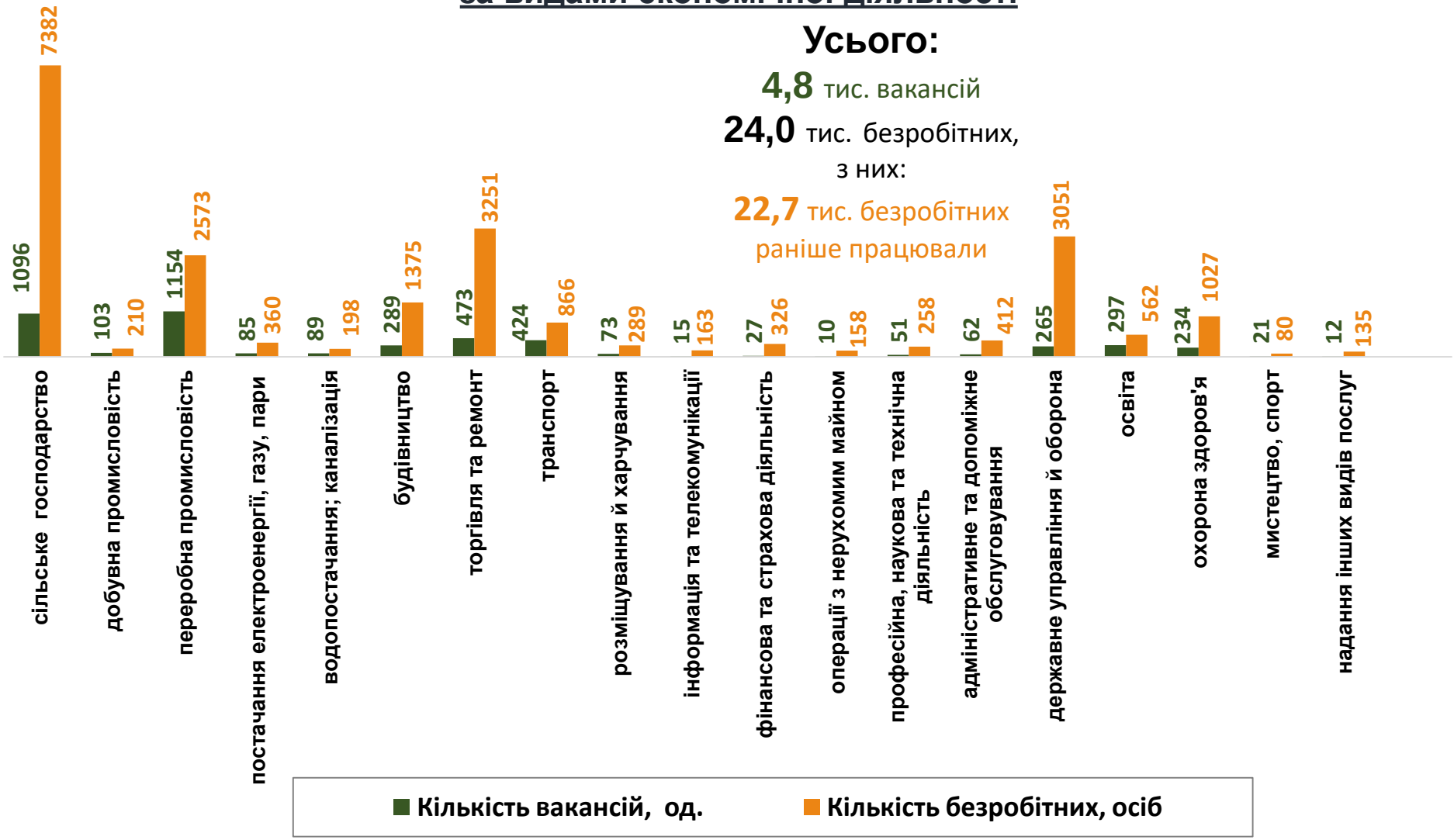

ПОЛТАВСЬКА ОБЛАСТЬ

Попит та пропозиція на зареєстрованому ринку праці у січні-лютому 2022 року

Кількість безробітних за статтю

(за статтю та видами економічної діяльності підприємств, на яких вони раніше працювали)

12,1 тис. чоловіків

з них:

11,7 тис. чоловіків раніше працювали

11,9 тис. жінок

з них:

11,0 тис. жінок раніше працювали

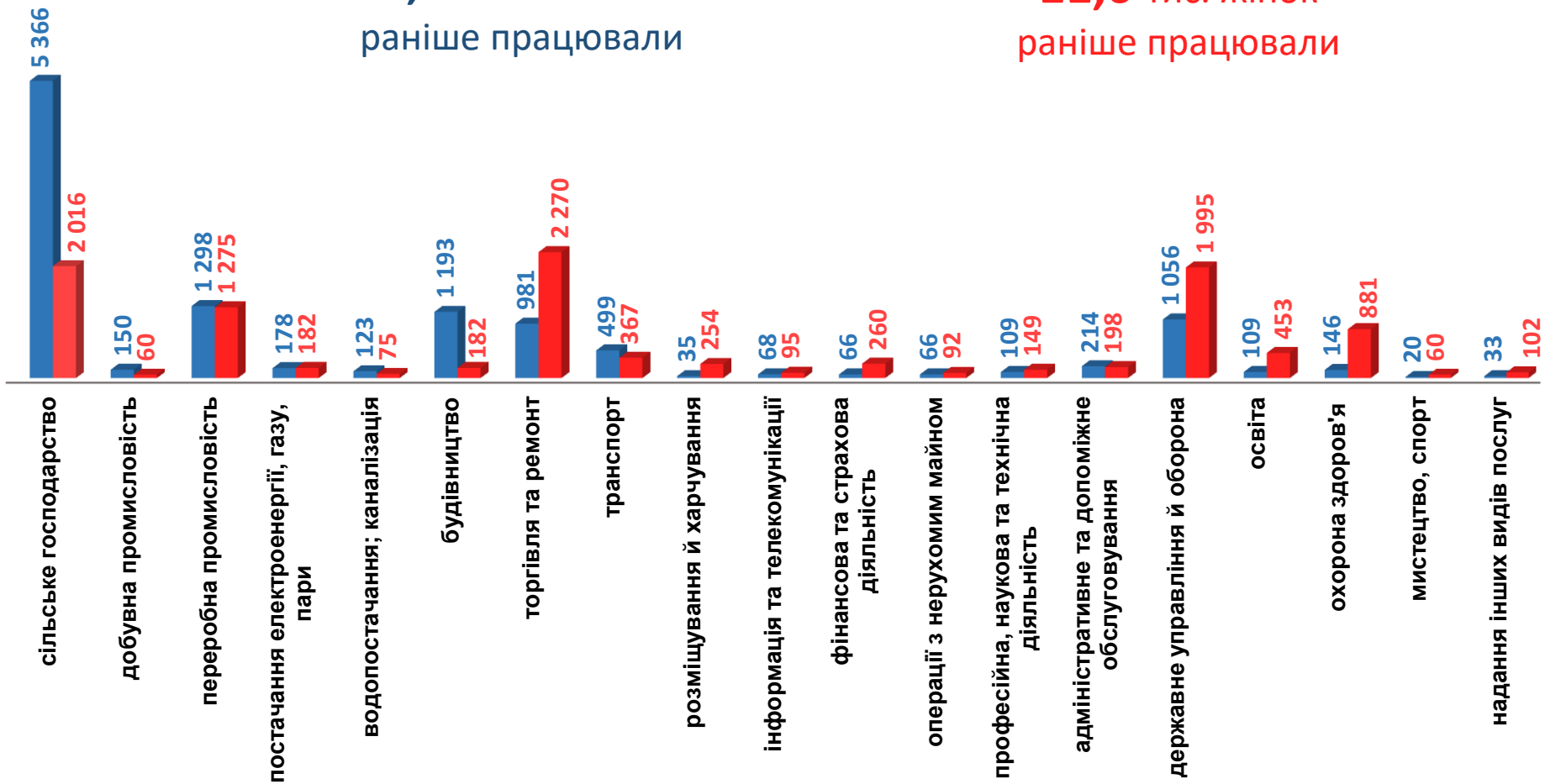

ПОЛТАВСЬКА ОБЛАСТЬ

Попит та пропозиція на зареєстрованому ринку праці у січні-лютому 2022 року

Структура вакансій, %
(за видами економічної діяльності)

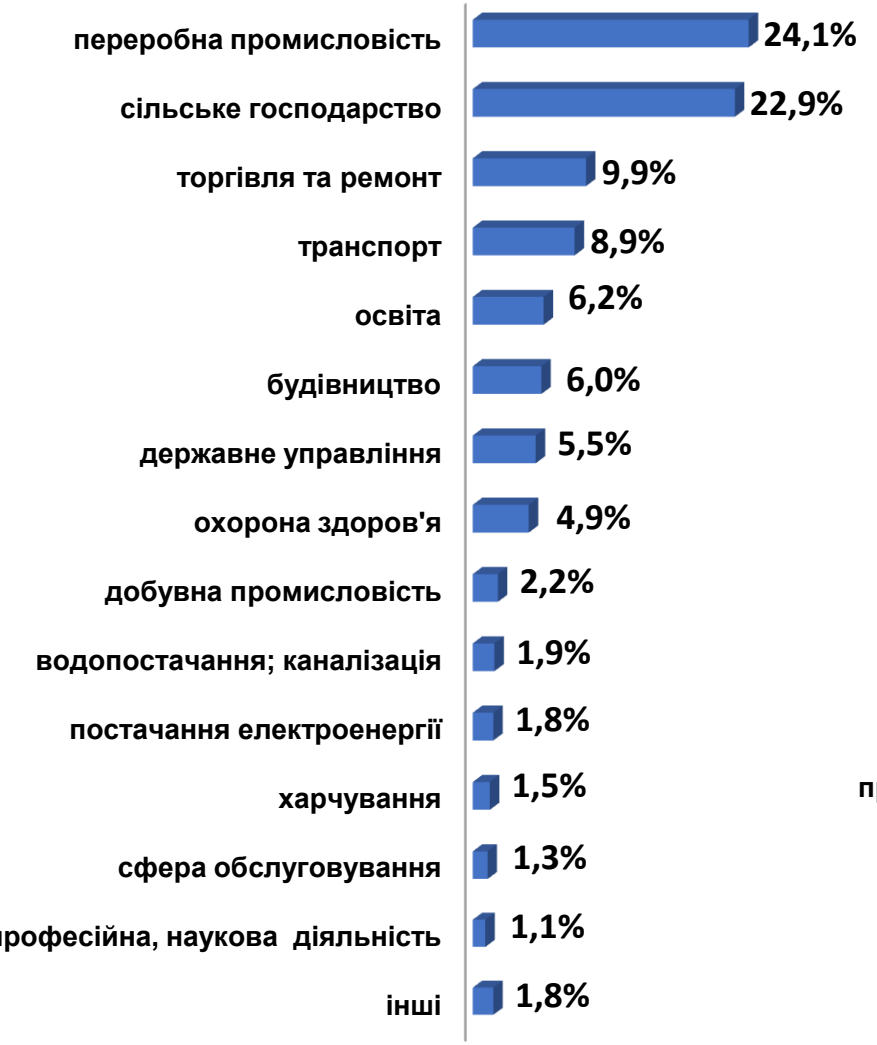

Структура безробітних, %
(за видами економічної діяльності, на яких вони раніше працювали)

ПОЛТАВСЬКА ОБЛАСТЬ

Попит та пропозиція на зареєстрованому ринку праці у січні-лютому 2022 року

Кількість вакансій та кількість безробітних

за окремими видами переробної промисловості

Усього переробна промисловість :

1,2 тис.вакансій

2,6 тис.безробітних

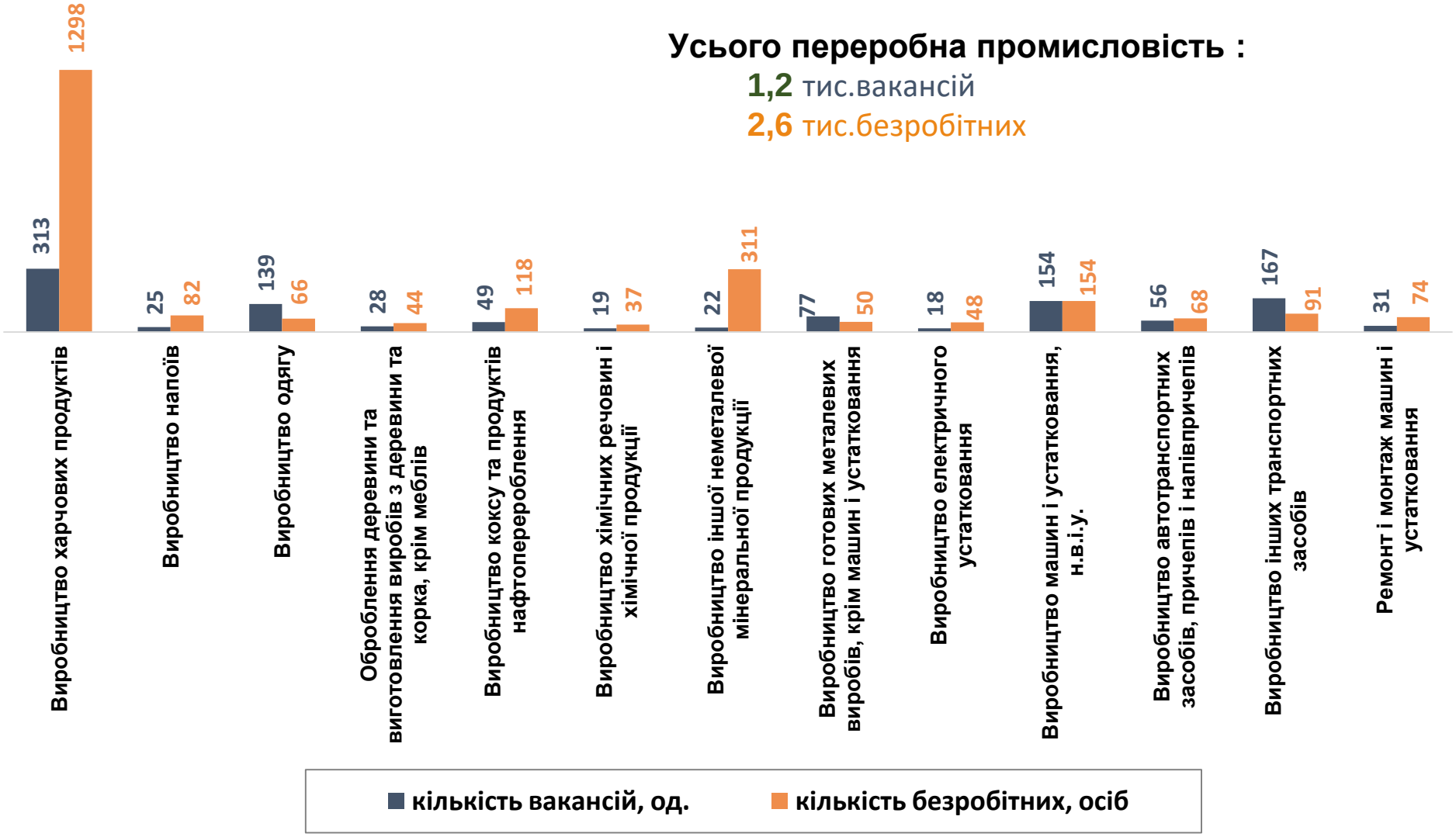

ПОЛТАВСЬКА ОБЛАСТЬ

Попит та пропозиція на зареєстрованому ринку праці у січні -лютому 2022 року

Кількість безробітних за статтю

(за статтю та окремими видами переробної промисловості підприємств, на яких вони раніше працювали)

1,3 тис. чоловіків

1,3 тис. жінок

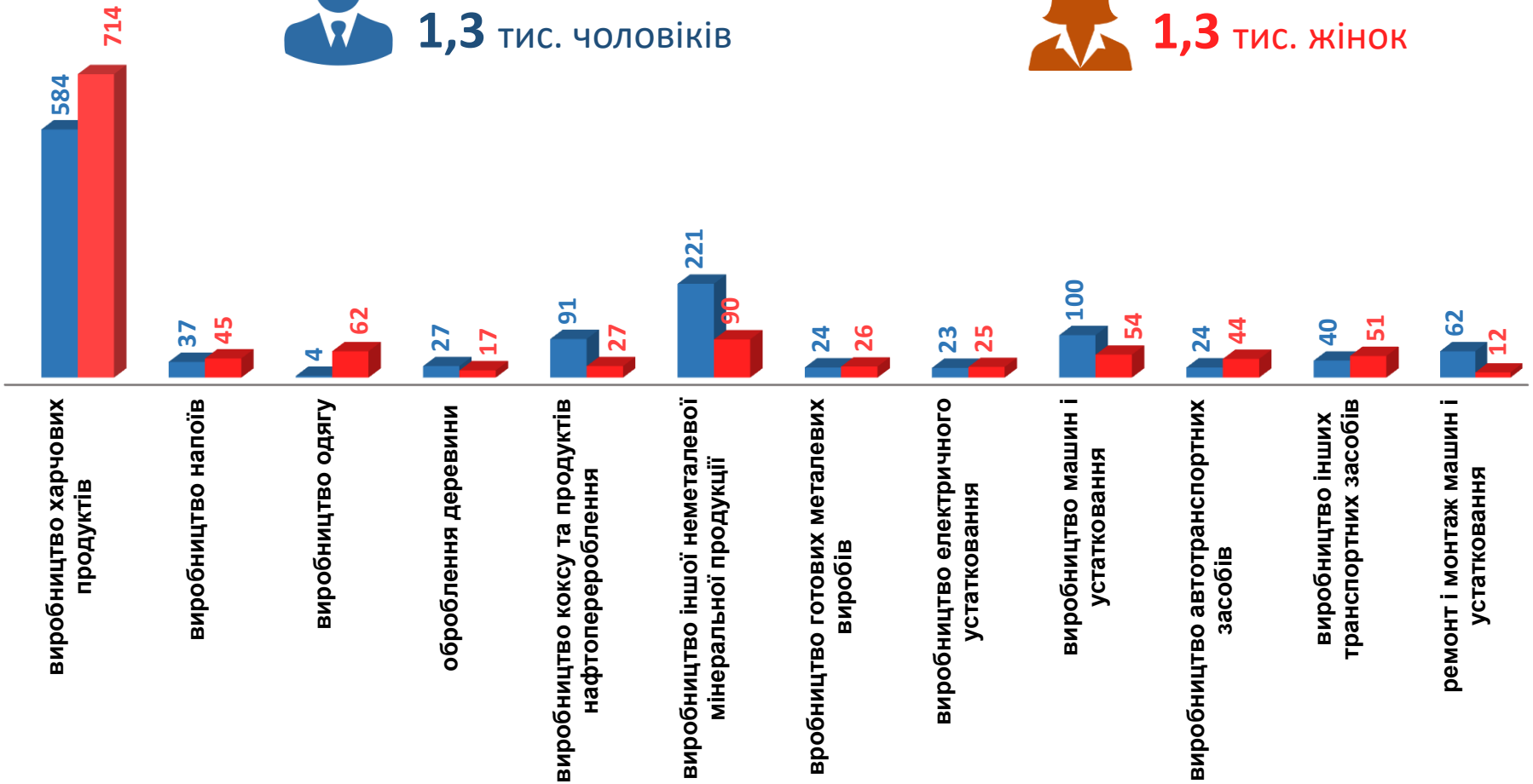

Структура вакансій за видами переробної промисловості, %

1,2 тис.вакансій у переробній промисловості

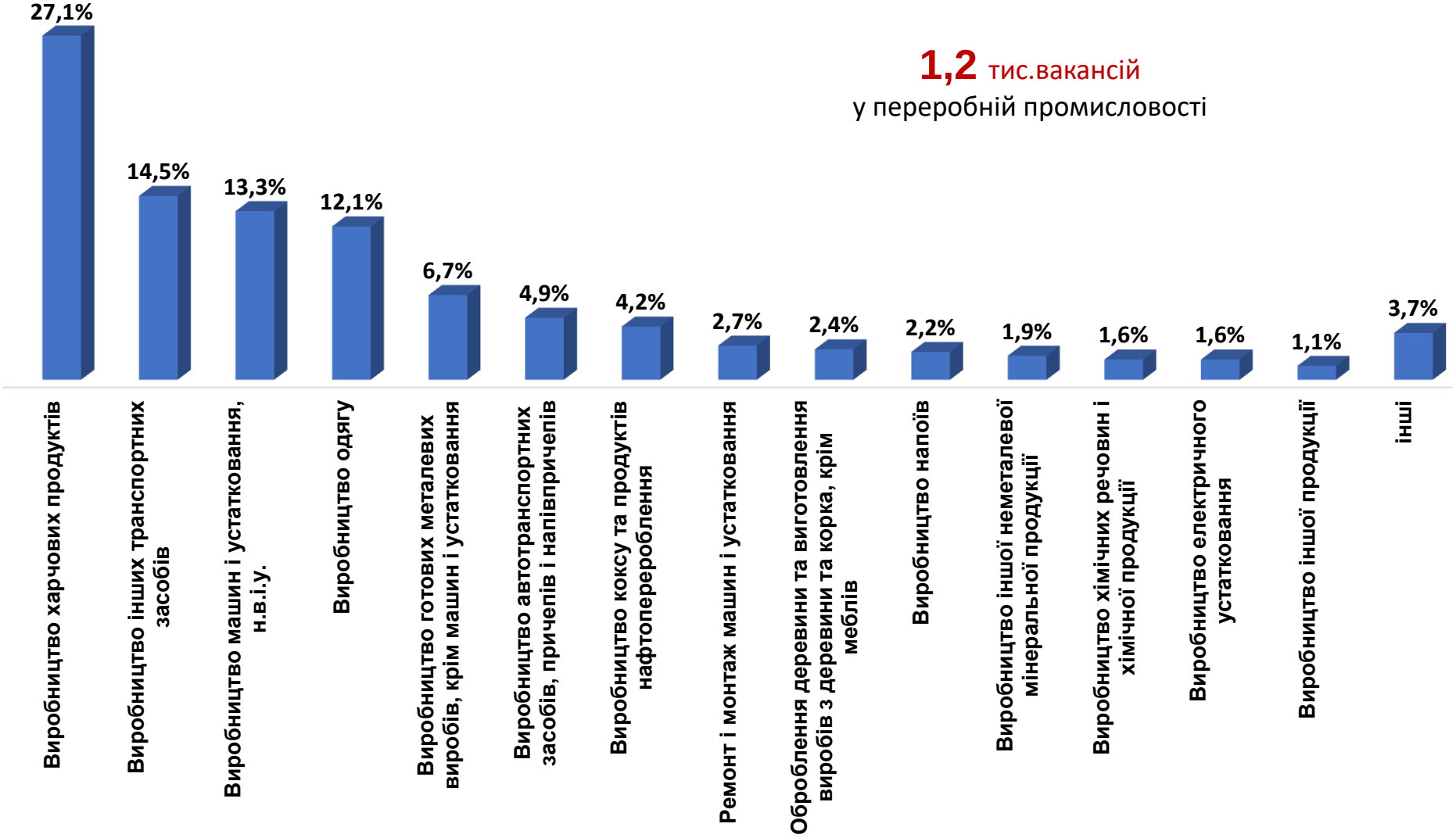

Структура безробітних за видами переробної промисловості, %

2,6 тис.безробітних були зайнятими у переробній промисловості

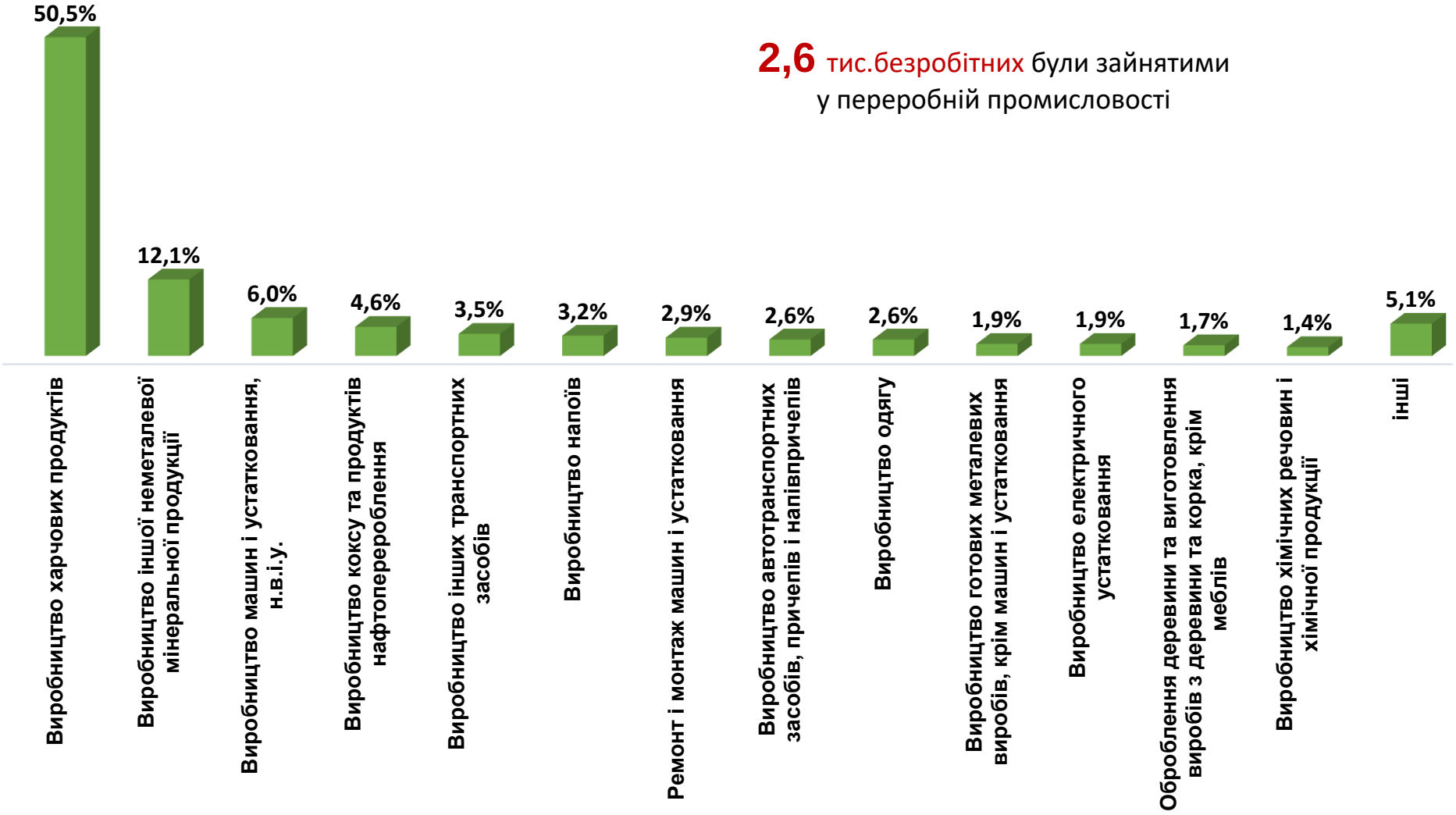

Кількість вакансій та кількість безробітних за видами оптової та роздрібної торгівлі

Усього:

0,5 тис.вакансій

3,3 тис.безробітних

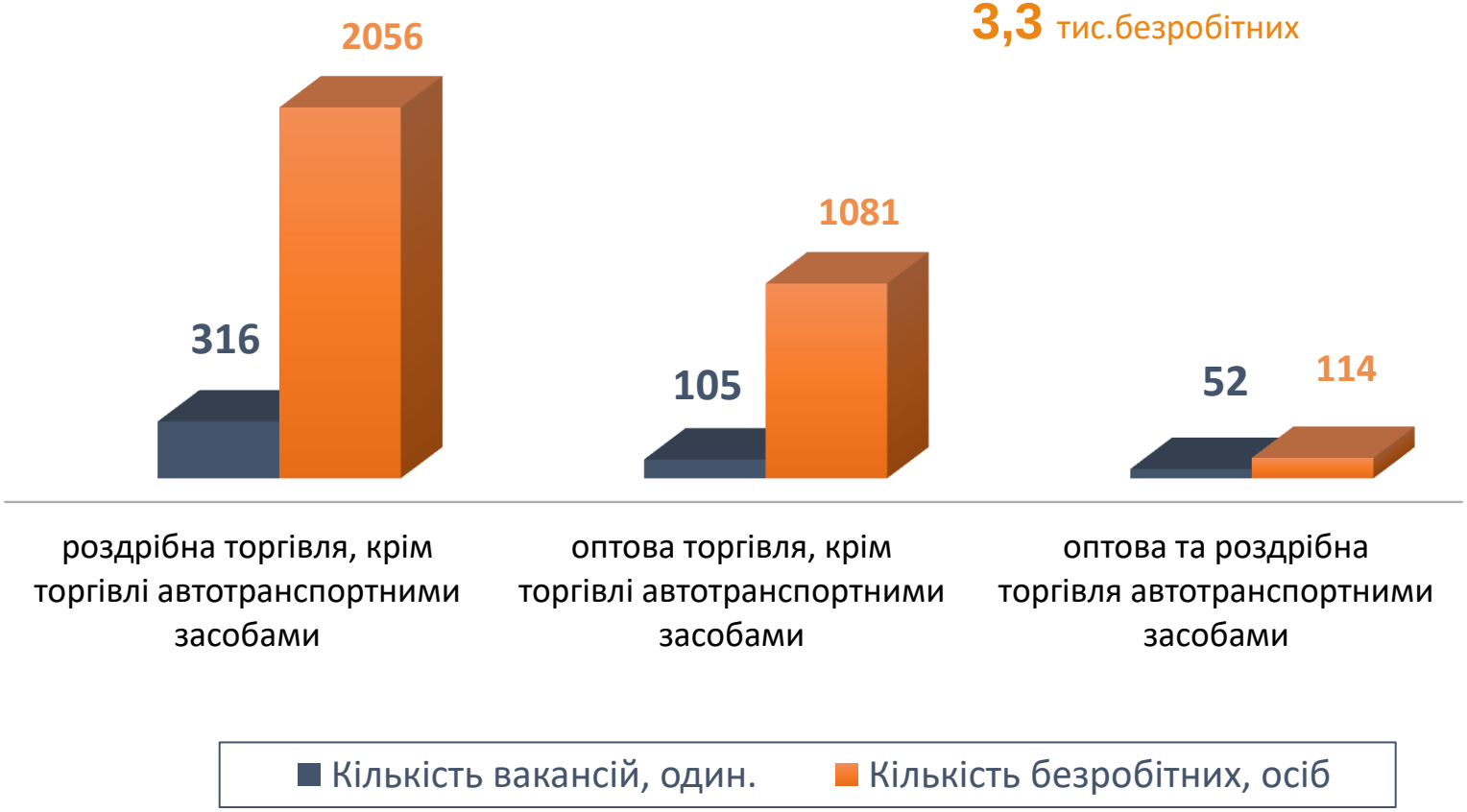

ПОЛТАВСЬКА ОБЛАСТЬ

Попит та пропозиція на зареєстрованому ринку праці у січні -лютому 2022 року

Структура вакансій за видами оптової та роздрібної торгівлі, %

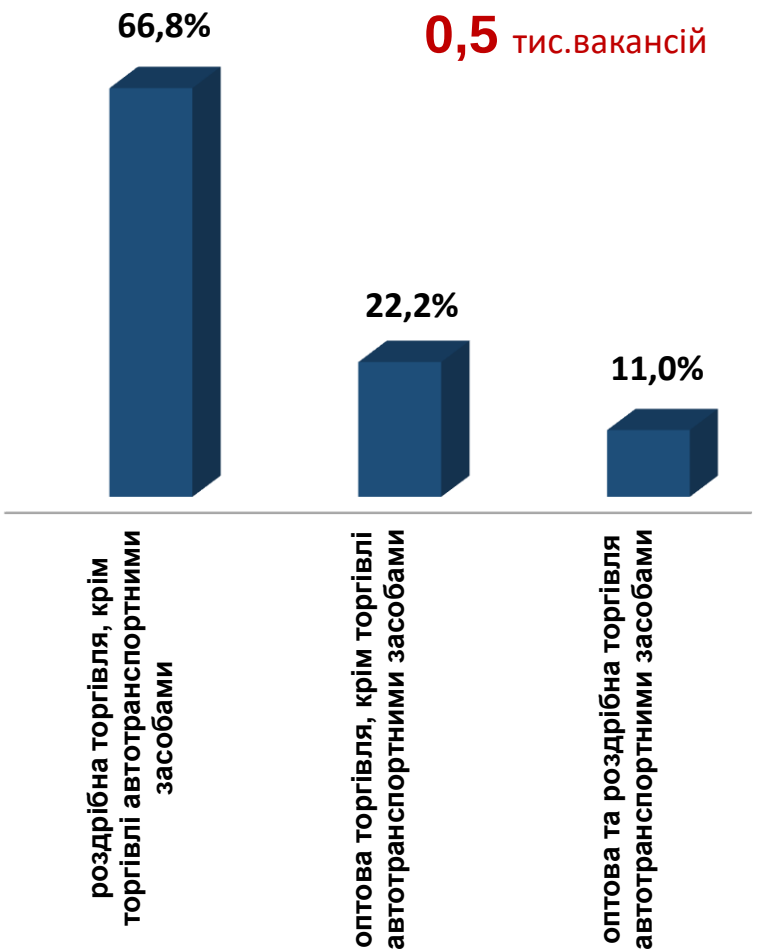

Структура безробітних за видами оптової та роздрібної торгівлі, %

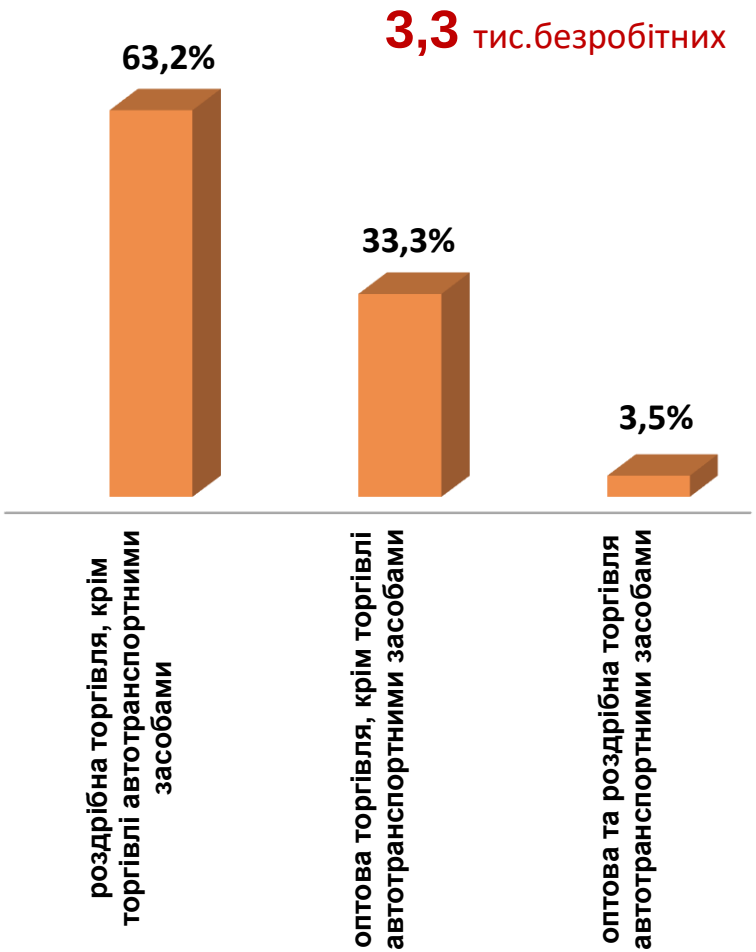

Кількість вакансій та кількість безробітних у сфері транспорту

ПОЛТАВСЬКА ОБЛАСТЬ

Попит та пропозиція на зареєстрованому ринку праці у січні -лютому 2022 року

Структура вакансій , %
у сфері транспорту

424 вакансії

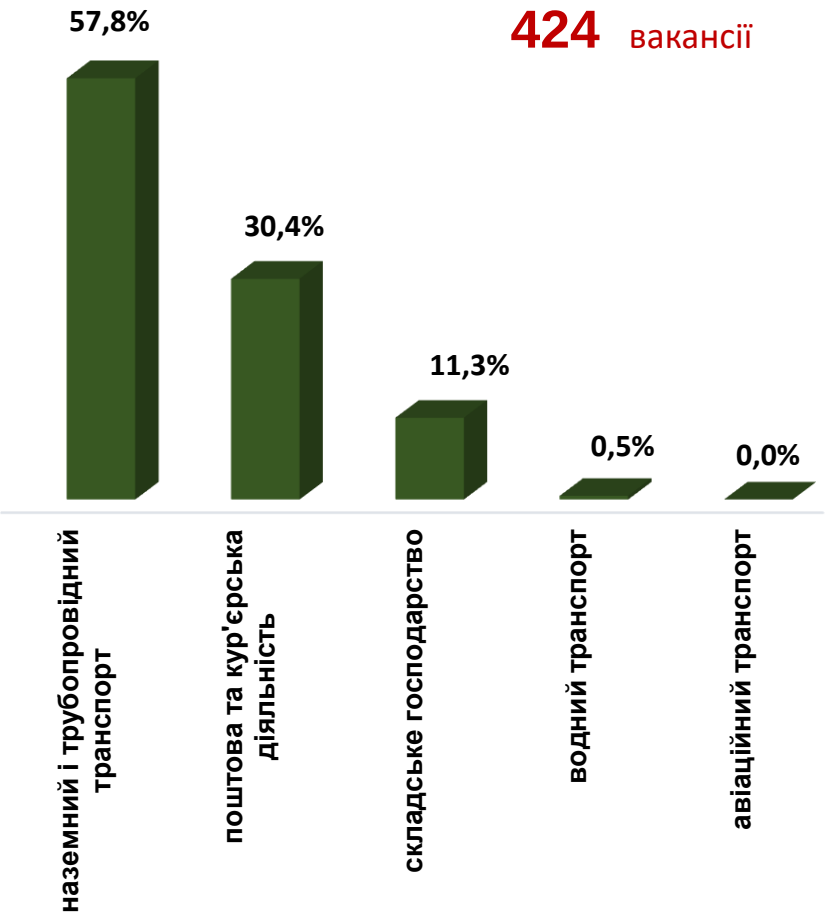

Структура безробітних, %
у сфері транспорту

866 безробітних

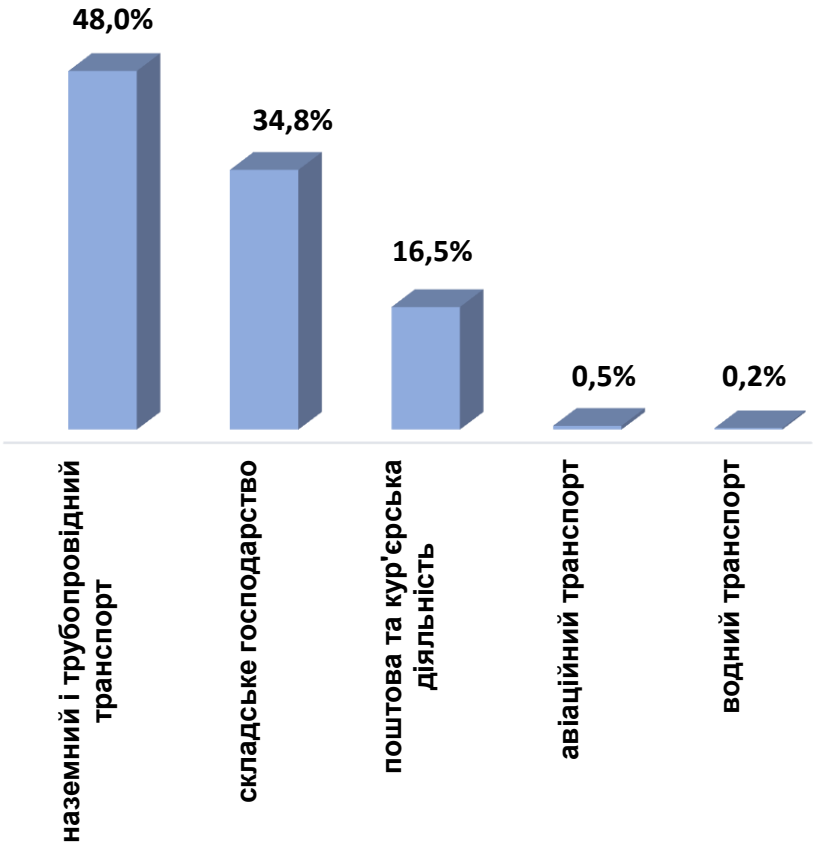

ПОЛТАВСЬКА ОБЛАСТЬ

Попит та пропозиція на зареєстрованому ринку праці у січні-лютому 2022 року

Кількість вакансій та кількість безробітних

за професійними групами

Усього:

4,8 тис. вакансій

24,0 тис. безробітних

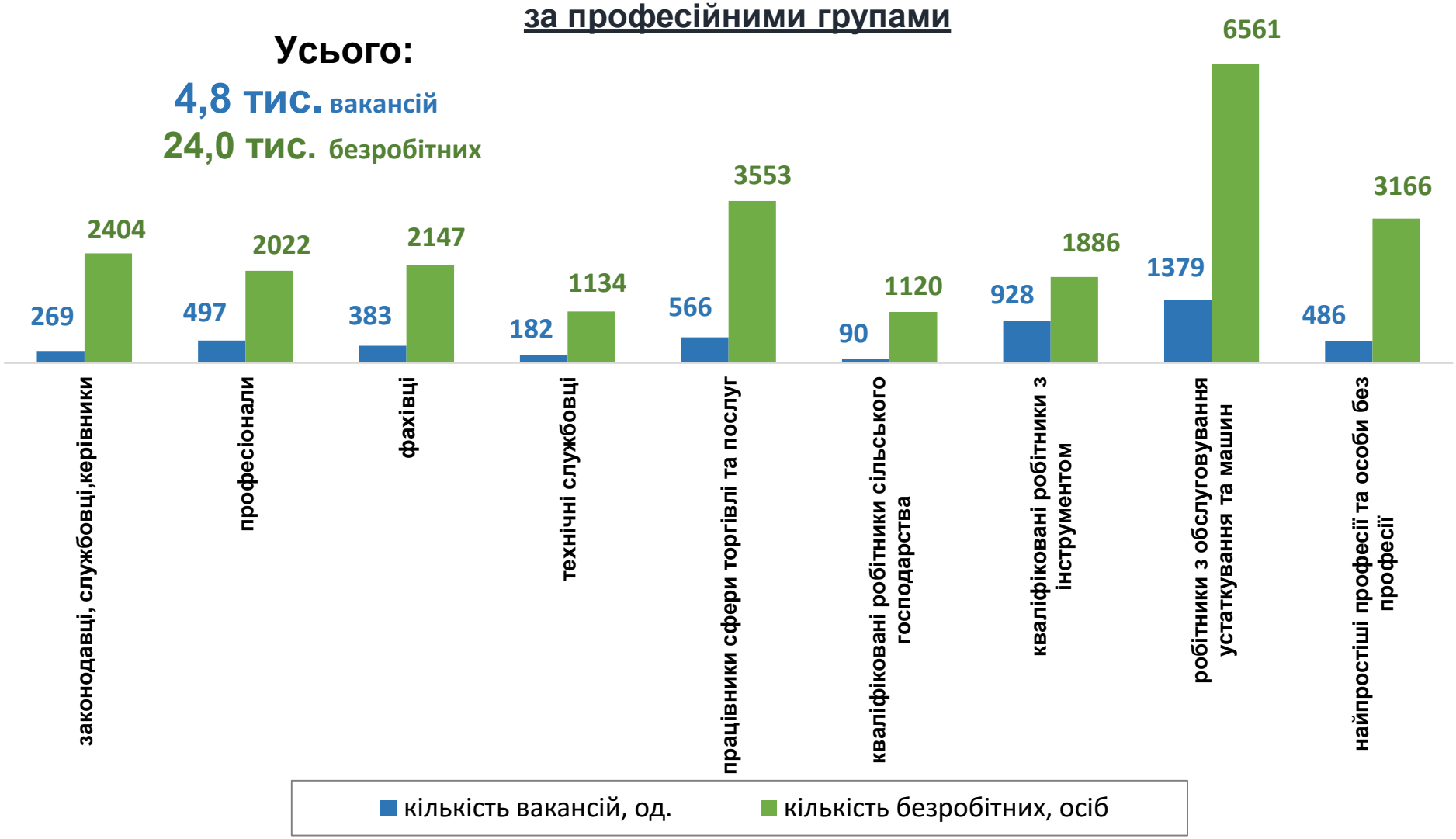

ПОЛТАВСЬКА ОБЛАСТЬ

Попит та пропозиція на зареєстрованому ринку праці у січні-лютому 2022 року

Кількість безробітних за статтю

за статтю та професійними групами

12,1 тис. чоловіків

11,9 тис. жінок

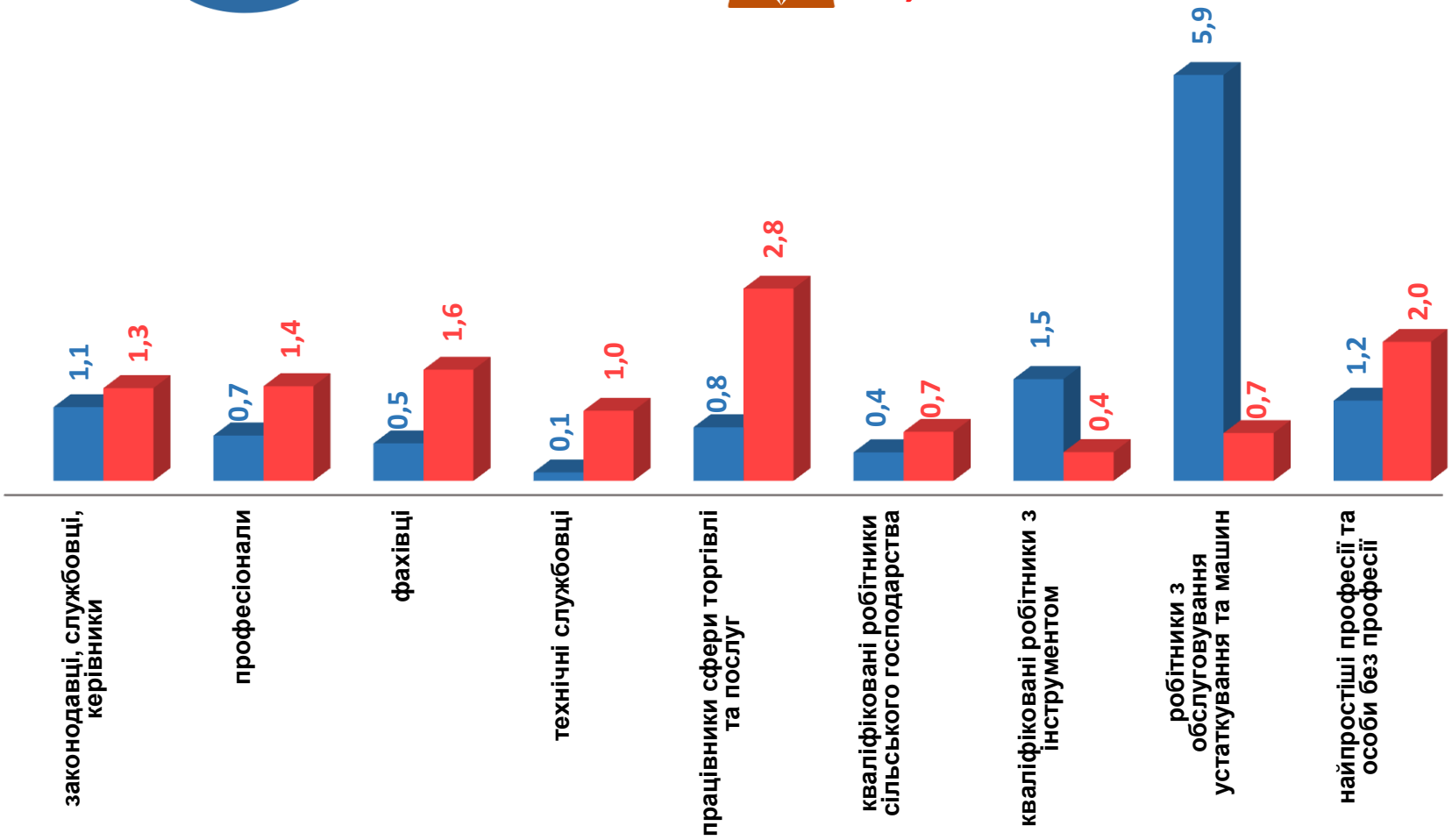

ПОЛТАВСЬКА ОБЛАСТЬ

Попит та пропозиція на зареєстрованому ринку праці у січні-лютому 2022 року

Структура вакансій за професійними групами, %

Структура безробітних за професійними групами, %

ПОЛТАВСЬКА ОБЛАСТЬ

Попит та пропозиція на зареєстрованому ринку праці у січні-лютому 2022 року

Структура працевлаштованих безробітних, %

За видами економічної діяльності

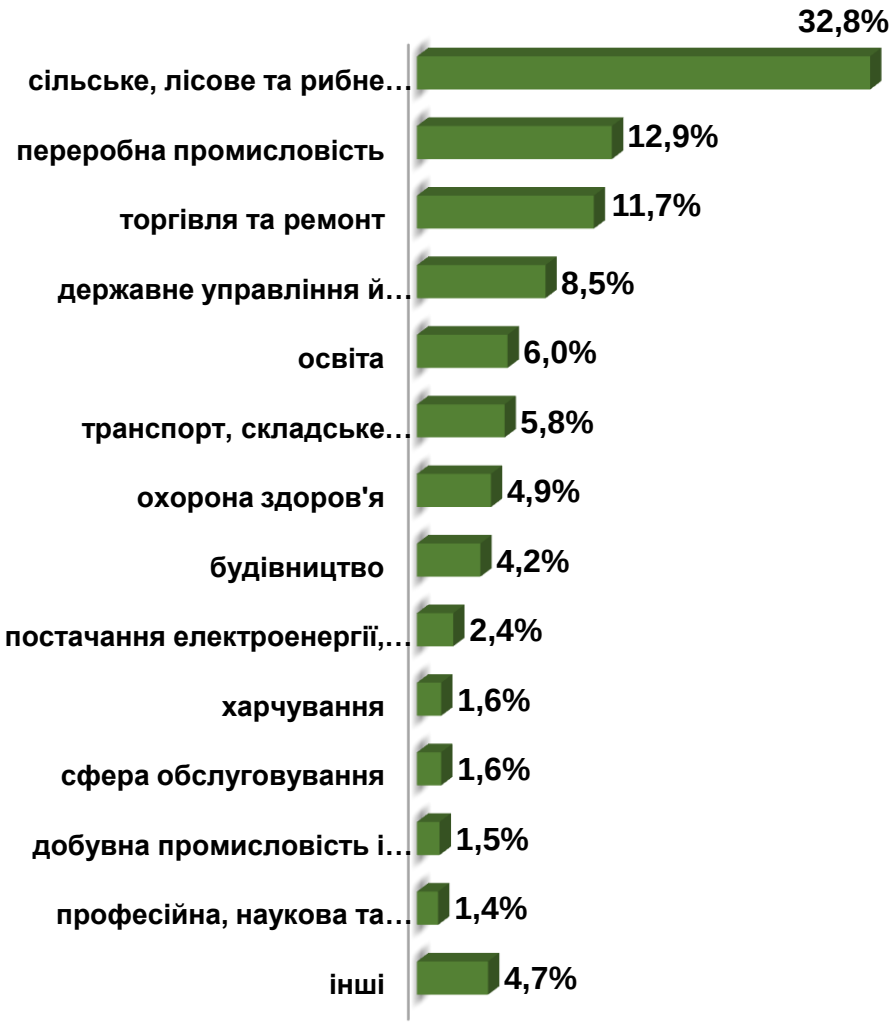

За професійними групами

ПОЛТАВСЬКА ОБЛАСТЬ

Попит та пропозиція на зареєстрованому ринку праці у січні-лютому 2022 року

Структура працевлаштованих безробітних, %
за статтю та видами економічної діяльності

ПОЛТАВСЬКА ОБЛАСТЬ

Попит та пропозиція на зареєстрованому ринку праці у січні-лютому 2022 року

Структура працевлаштованих безробітних, %

за статтю та професійними групами

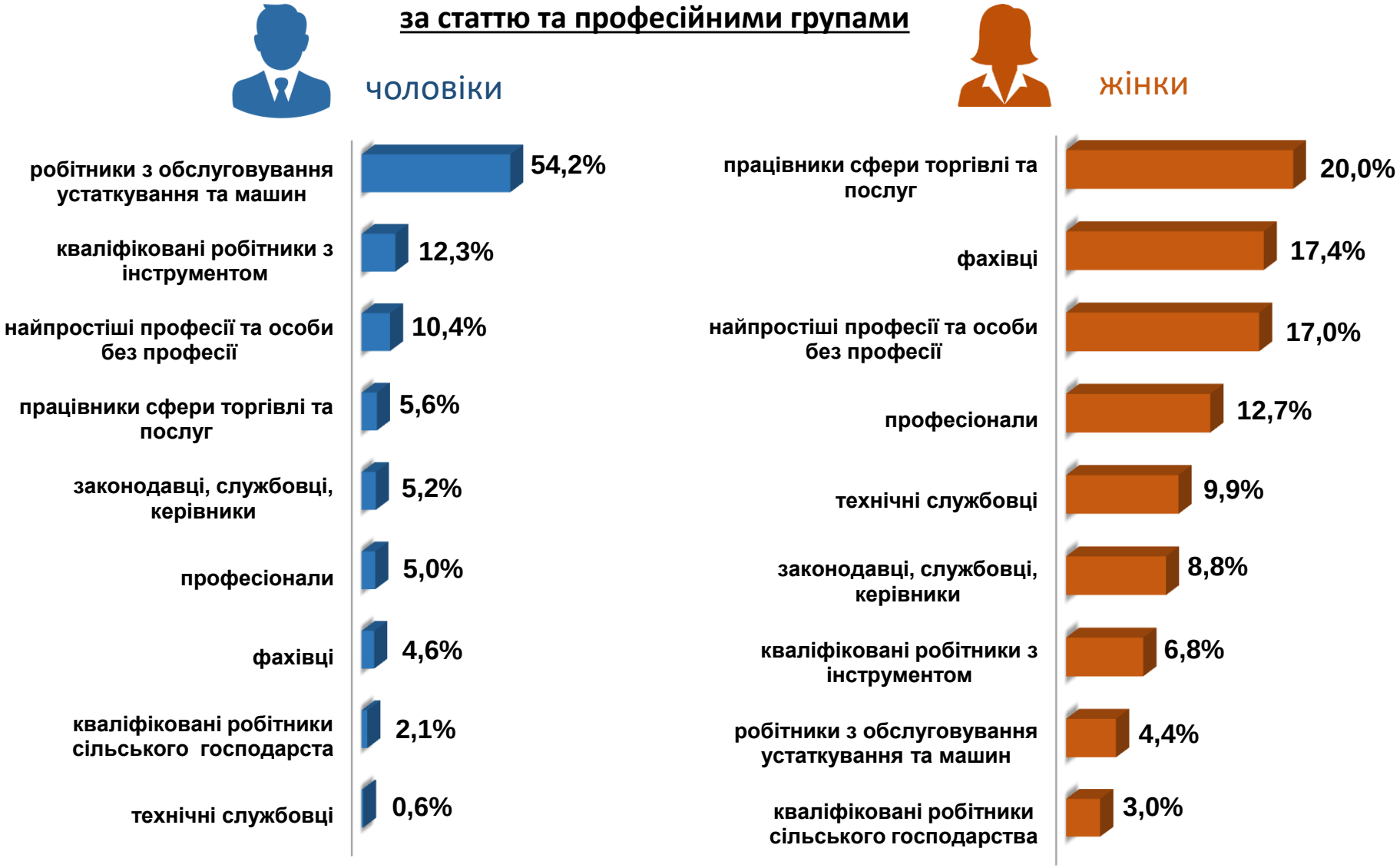

ПОЛТАВСЬКА ОБЛАСТЬ

Попит та пропозиція на зареєстрованому ринку праці у січні-лютому 2022 року

Кількість претендентів на 1 вакансію, станом на кінець місяця, осіб

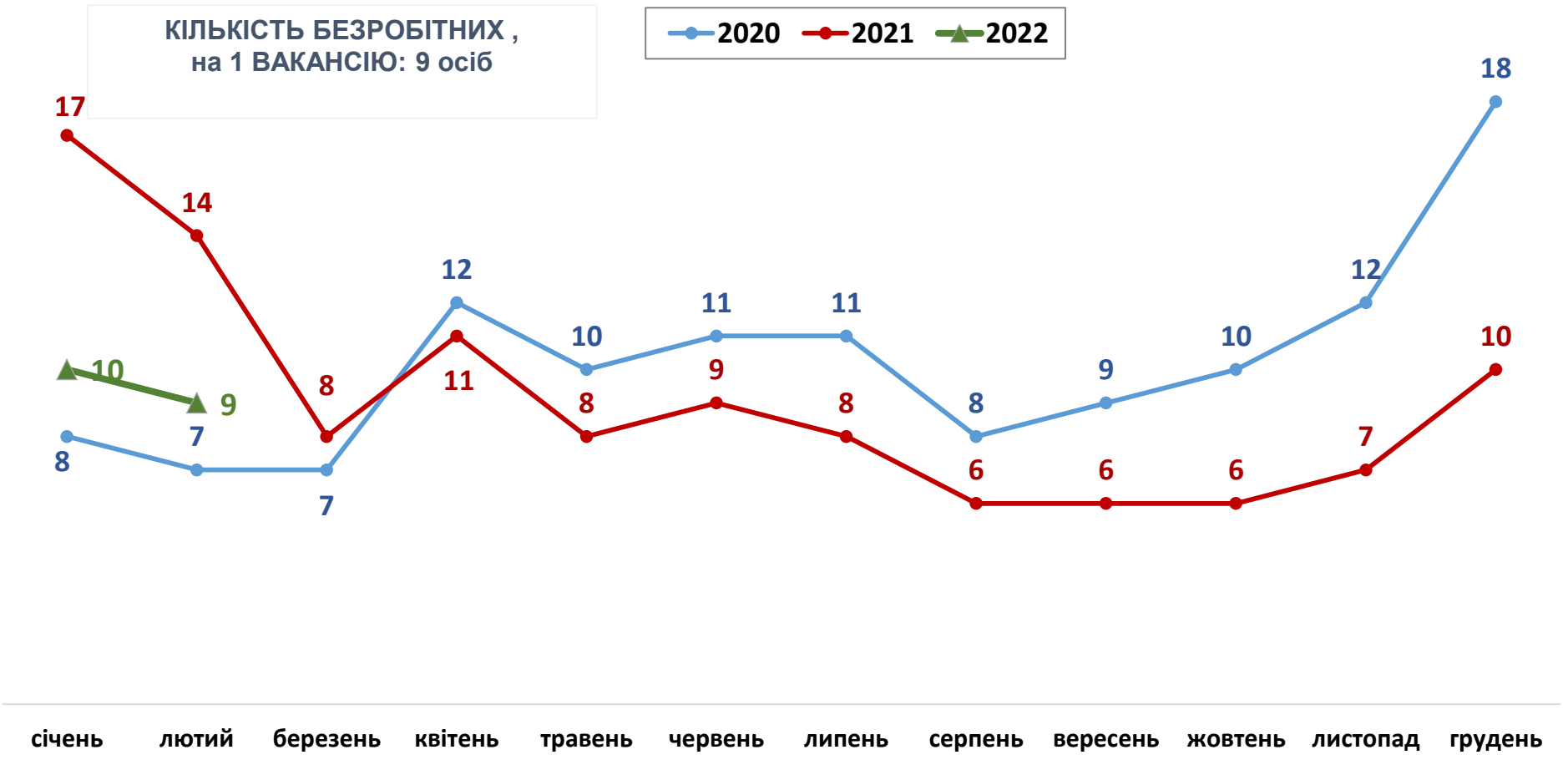

ПОЛТАВСЬКА ОБЛАСТЬ

Попит та пропозиція на зареєстрованому ринку праці у січні-лютому 2022 року

Кількість зареєстрованих безробітних, кількість вакансій та кількість претендентів на 1 вакансію, станом на 1 березня 2022 р.

За видами економічної діяльності

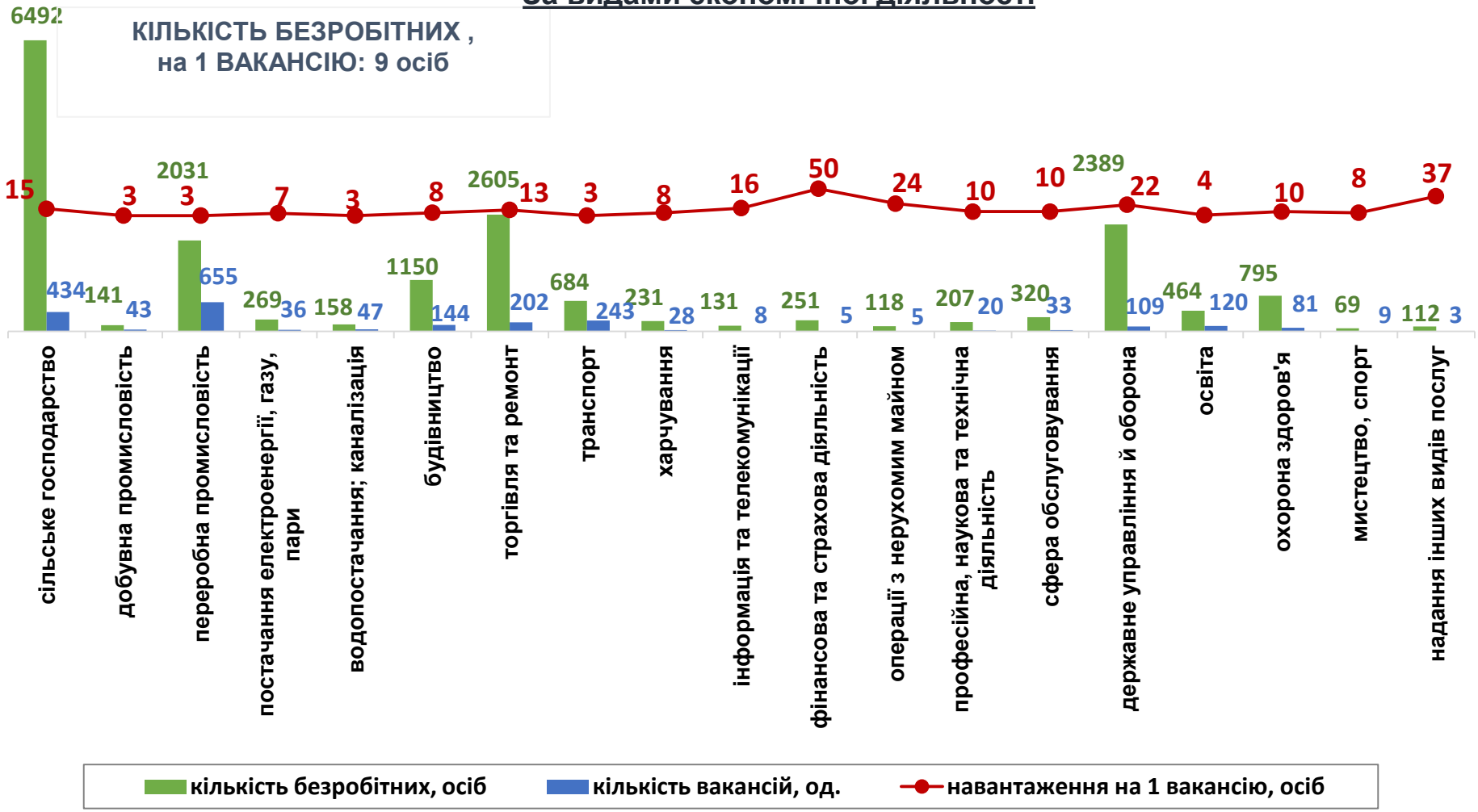

ПОЛТАВСЬКА ОБЛАСТЬ

Попит та пропозиція на зареєстрованому ринку праці у січні-лютому 2022 року

Кількість зареєстрованих безробітних, кількість вакансій та кількість претендентів на 1 вакансію, станом на 1 березня 2022 р.

За професійними групами

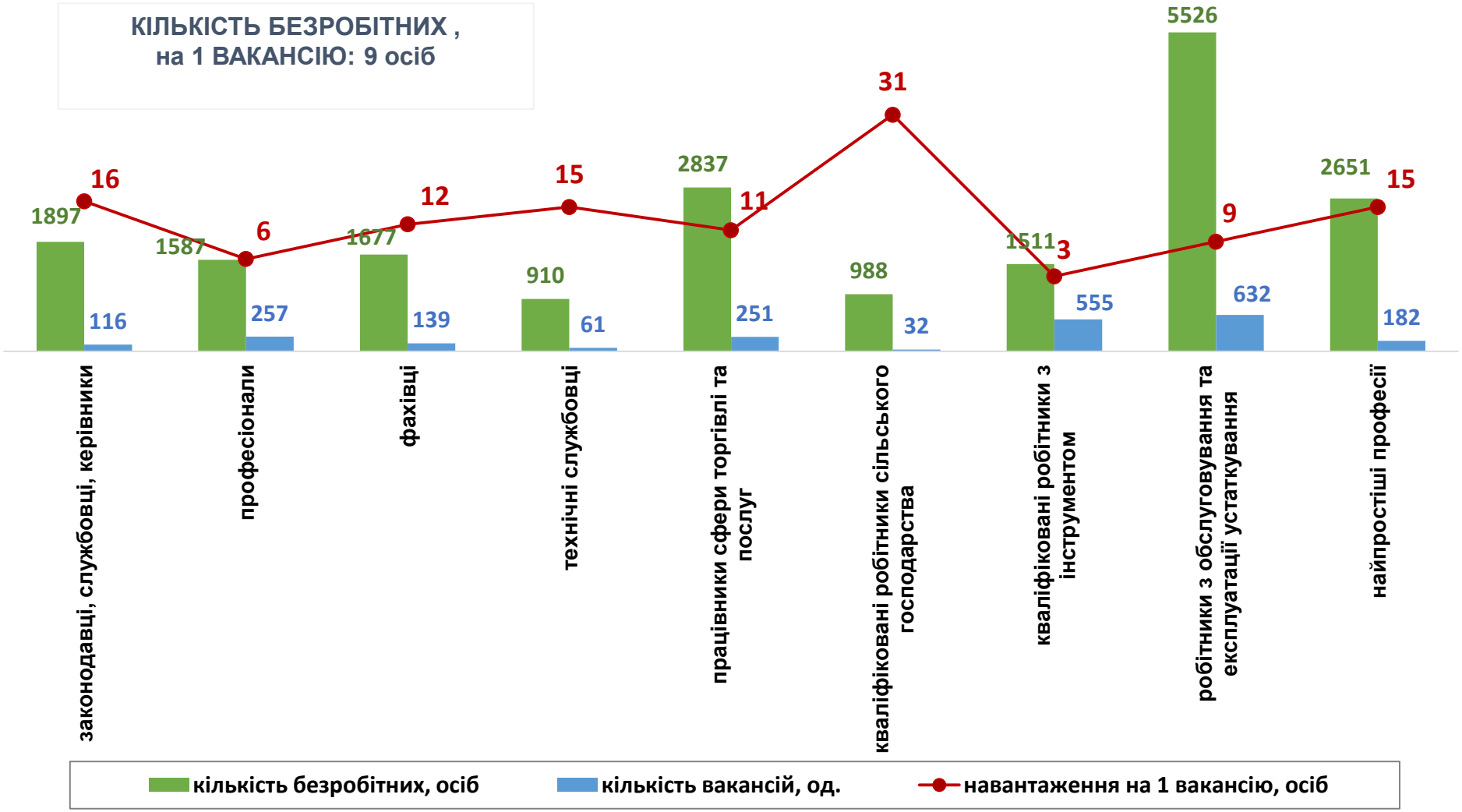

ПОЛТАВСЬКА ОБЛАСТЬ

Попит та пропозиція на зареєстрованому ринку праці у січні-лютому 2022 року

Професії, по яких кількість вакансій є найбільшою, станом на 1 березня 2022 року

ТОП-20

тракторист-машиніст сільськогосподарського (лісогосподарського) виробництва	кухар
водій автотранспортних засобів	продавець-консультант
швачка	поліцейський (за спеціалізаціями)
підсобний робітник	слюсар з ремонту колісних транспортних засобів
продавець продовольчих товарів	бухгалтер
охоронник	тракторист
електромонтер з ремонту та обслуговування електроустаткування	начальник відділу поштового зв'язку
слюсар-ремонтник	інспектор (пенітенціарна система)
токар	вантажник
електрогазозварник	фрезерувальник

ПОЛТАВСЬКА ОБЛАСТЬ

Попит та пропозиція на зареєстрованому ринку праці у січні-лютому 2022 року

Професії, по яких чисельність безробітних є найбільшою, станом на 1 березня 2022 року

ТОП-20

тракторист-машиніст сільськогосподарського (лісогосподарського) виробництва	дорожній робітник.
водій автотранспортних засобів	тракторист
підсобний робітник	слюсар-ремонтник
продавець продовольчих товарів	продавець-консультант
продавець непродовольчих товарів	спеціаліст державної служби (місцевого самоврядування)
робітник з комплексного обслуговування сільськогосподарського виробництва	сторож
кухар	головний бухгалтер
охоронник	фахівець
бухгалтер	молодша медична сестра (молодший медичний брат) (санітарка, санітарка-прибиральниця, санітарка-буфетниця, санітар, та ін.)
прибиральник службових приміщень	робітник з благоустрою

ПОЛТАВСЬКА ОБЛАСТЬ

Попит та пропозиція на зареєстрованому ринку праці у січні-лютому 2022 року

Професії, по яких чисельність безробітних за статтю є найбільшою, станом на 1 березня 2022 року

ТОП-10

Чоловіки	Жінки
✓ тракторист-машиніст сільськогосподарського (лісогосподарського) виробництва	✓ підсобний робітник
✓ водій автотранспортних засобів	✓ продавець продовольчих товарів
✓ підсобний робітник	✓ кухар
✓ дорожній робітник	✓ бухгалтер
✓ охоронник	✓ продавець непродовольчих товарів
✓ тракторист	✓ прибиральник службових приміщень
✓ слюсар-ремонтник	✓ робітник з комплексного обслуговування сільськогосподарського виробництва
✓ робітник з комплексного обслуговування сільськогосподарського виробництва	✓ продавець-консультант
✓ електрогазозварник	✓ спеціаліст державної служби (місцевого самоврядування)
✓ сторож	✓ головний бухгалтер

ПОЛТАВСЬКА ОБЛАСТЬ

Попит та пропозиція на зареєстрованому ринку праці у січні-лютому2022 року

Професії, за якими спостерігався найбільший дефіцит вакансій серед усіх професій (за Класифікатором професій), станом на 1 березня 2022 року

- ✓ тракторист-машиніст сільськогосподарського (лісогосподарського) виробництва
- ✓ водій автотранспортних засобів
- ✓ підсобний робітник
- ✓ продавець продовольчих товарів
- ✓ продавець непродовольчих товарів
- ✓ робітник з комплексного обслуговування сільськогосподарського виробництва
- ✓ кухар
- ✓ бухгалтер
- ✓ охоронник
- ✓ прибиральник службових приміщень

Професії, за якими спостерігався найбільший дефіцит кадрів серед усіх професій (за Класифікатором професій), станом на 1 березня 2022 року

- ✓ швачка
- ✓ фрезерувальник
- ✓ кондуктор громадського транспорту
- ✓ поліцейський (за спеціалізаціями)
- ✓ інспектор воєнізованої охорони
- ✓ інспектор (пенітенціарна система)
- ✓ начальник відділу поштового зв'язку
- ✓ електромеханік
- ✓ шліфувальник
- ✓ слюсар-інструментальник