



# ПОПИТ ТА ПРОПОЗИЦІЯ НА ЗАРЕЄСТРОВАНОМУ РИНКУ ПРАЦІ У СІЧНІ 2022 РОКУ

## Попит та пропозиція на зареєстрованому ринку праці у січні 2022 року

**У січні 2022 року роботодавці проінформували центри зайнятості про наявність 3,0 тис. вакансій.**

Структура вакансій за видами економічної діяльності була наступною: 31% вакансій пропонувалося на підприємствах переробної промисловості; 10% – в оптовій та роздрібній торгівлі; 10% – у транспорті; 8% - у сільському господарстві.

**У професійному розрізі** найбільше вакансій пропонувалося для працевлаштування: кваліфікованих робітників з інструментом – 24%; робітників з обслуговування, експлуатації устаткування – 19%; професіоналів – 13%; працівників сфери торгівлі та послуг – 12%; найпростіші професії – 11%;

**Станом на 1 лютого 2022 року** кількість вакансій, заявлених роботодавцями до Полтавської обласної служби зайнятості становила 1,9 тис. одиниць, що на 11% більше, ніж на відповідну дату минулого року.

**За видами економічної діяльності**, більшість вакансій налічується на підприємствах переробної промисловості (33%); у транспорті, складському господарстві, поштовій та кур'єрській діяльності (11%); у оптовій та роздрібній торгівлі (10%); у будівництві (8%) і у сільському, лісовому та рибному господарстві (7%).

**За професійними групами:** найбільший попит

роботодавців спостерігався на кваліфікованих робітників з інструментом - 27% всіх поданих вакансій (швачка, слюсар-ремонтник, електромонтер з ремонту та обслуговування електроустаткування, електрогазозварник); робітників з обслуговування, експлуатації устаткування та машин - 21% (водій автотранспортних засобів, токарь, тракторист-машиніст сільськогосподарського виробництва, фрезерувальник, тракторист); професіоналів - 14% (інспектор (пенітенціарна система), вчитель закладу загальної середньої освіти, інженер); працівників сфери торгівлі та послуг - 12% (продавець, кухар, охоронник, поліцейський (за спеціалізаціями), кондуктор громадського транспорту); некваліфікованих працівників - 9% (підсобний робітник, вантажник, дворник, прибиральник службових приміщень, прибиральник виробничих приміщень); фахівців - 8% (бухгалтер, електромеханік, сестра медична (брат медичний), майстер виробничого навчання, інспектор воєнізованої охорони, фахівець, механік, електрик дільниці, механік з ремонту устаткування).

**У січні 2022 року послугами Полтавської обласної служби зайнятості скористалися 21,8 тис. зареєстрованих безробітних.**



**За видами економічної діяльності,** серед безробітних, які мали професійний досвід: 34% раніше працювали у сільському господарстві; 14% – в оптовій та роздрібній торгівлі; 14% - у державному управлінні й соціальному страхуванні; 11% – на підприємствах переробної промисловості.

**За професійними групами,** серед зареєстрованих безробітних переважають робітники з обслуговування, експлуатації устаткування (28%); працівники сфери торгівлі та послуг (14%); представники найпростіших професій (13%).

**Станом на 1 лютого 2022 року** послуги Полтавської обласної служби зайнятості отримали **19,8 тис. зареєстрованих безробітних**, що на 46% менше, ніж на відповідну дату минулого року.

За статтю: у загальній кількості зареєстрованих безробітних, чоловіки становили – 10,3 тис. осіб (або 52%), жінки – 9,5 тис. осіб (або 48%).

За віковими групами: 25% зареєстрованих безробітних були у віці до 35 років; 28% – у віці від 35 до 44 років; 31% – у віці від 45 до 55 років; 16% – понад 55 років.

За освітою: 43% зареєстрованих безробітних мали вищу освіту, 44% – професійно-технічну, 13% – загальну середню освіту.

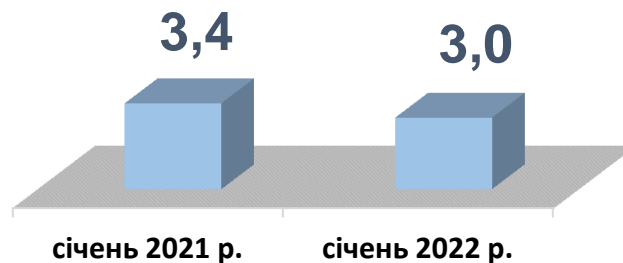
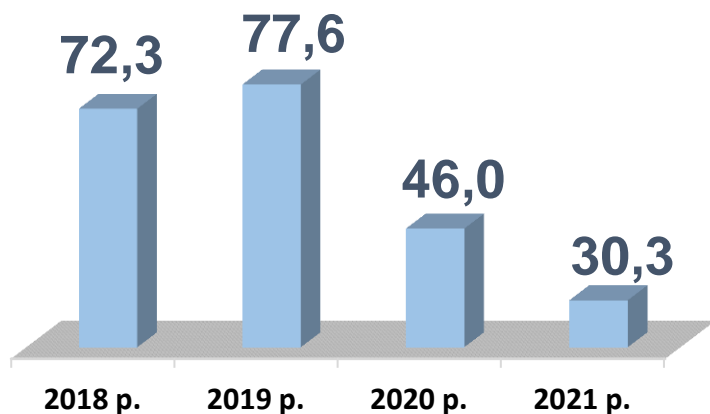
Суттєвим залишається дисбаланс між попитом та пропозицією робочої сили. **Станом на 1 лютого 2022 року**, в середньому по Полтавській області, **на одне вільне робоче місце претендувало 10 безробітних** (на 1 лютого 2021 року – 17 осіб).

Найбільша невідповідність попиту на робочу силу та її пропозиції у професійно-кваліфікаційному розрізі спостерігалася серед кваліфікованих робітників сільського господарства (24 особи), технічних службовців (19 осіб), службовців та керівників (18 осіб), найпростіших професій (15 осіб), робітників з обслуговування, експлуатації устаткування (14 осіб)).

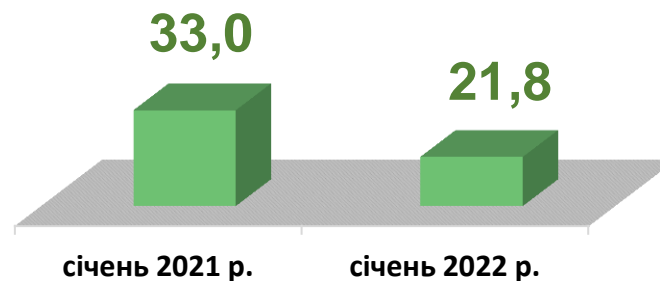
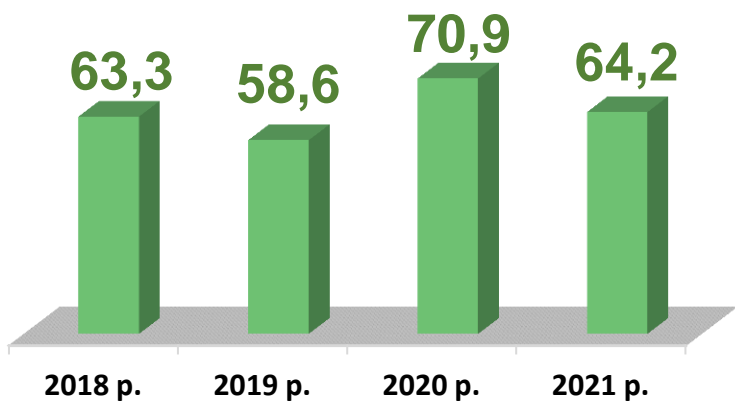
Найбільша нестача вакансій спостерігалася для представників таких професій: тракторист-машиніст сільськогосподарського виробництва, водій автотранспортних засобів, продавець продовольчих товарів, охоронник, бухгалтер. Наприклад: для 2,3 тис. трактористів-машиністів сільськогосподарського виробництва є 14 вакансії для 1,6 тис. водіїв автотранспортних засобів є 105 вакансій, для 649 безробітних продавців продовольчих товарів є 56 вакансій, для 374 охоронників є 29 вакансій, для 367 безробітних бухгалтерів на сьогодні є 27 вакансій.

Нестача кадрів спостерігалася серед представників таких професій: швачка, кондуктор громадського транспорту, фрезерувальник, інспектор воєнізованої охорони, електромеханік.

## Кількість вакансій, тис. одиниць

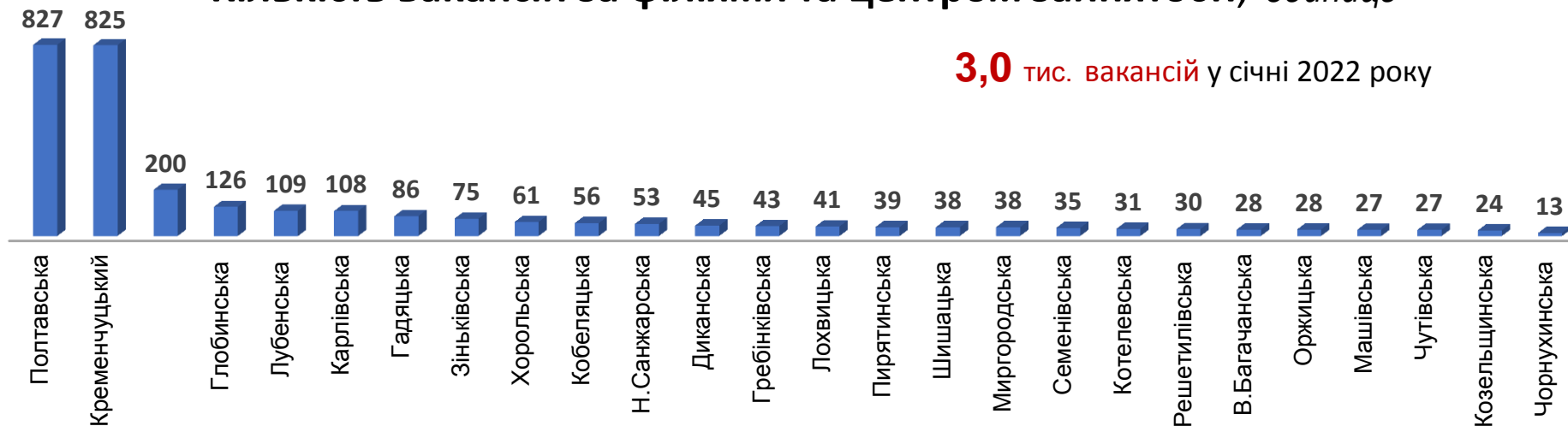


## Кількість безробітних, тис. осіб



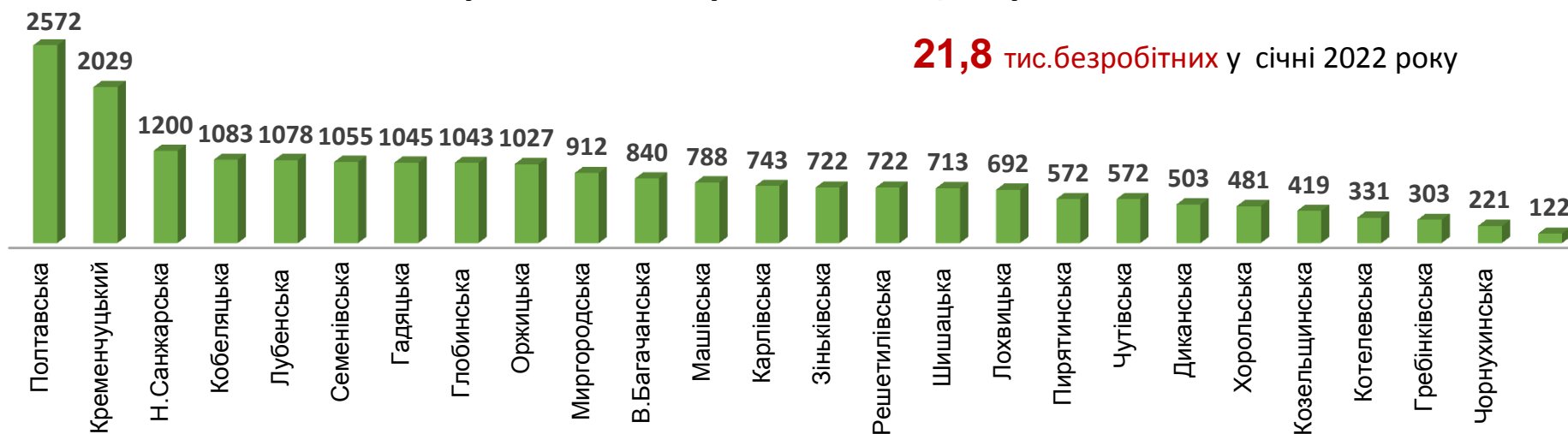
### Кількість вакансій за філіями та центром зайнятості, одиниць

**3,0** тис. вакансій у січні 2022 року



### Кількість безробітних за філіями та центром зайнятості, осіб

**21,8** тис. безробітних у січні 2022 року



## Кількість вакансій та кількість безробітних

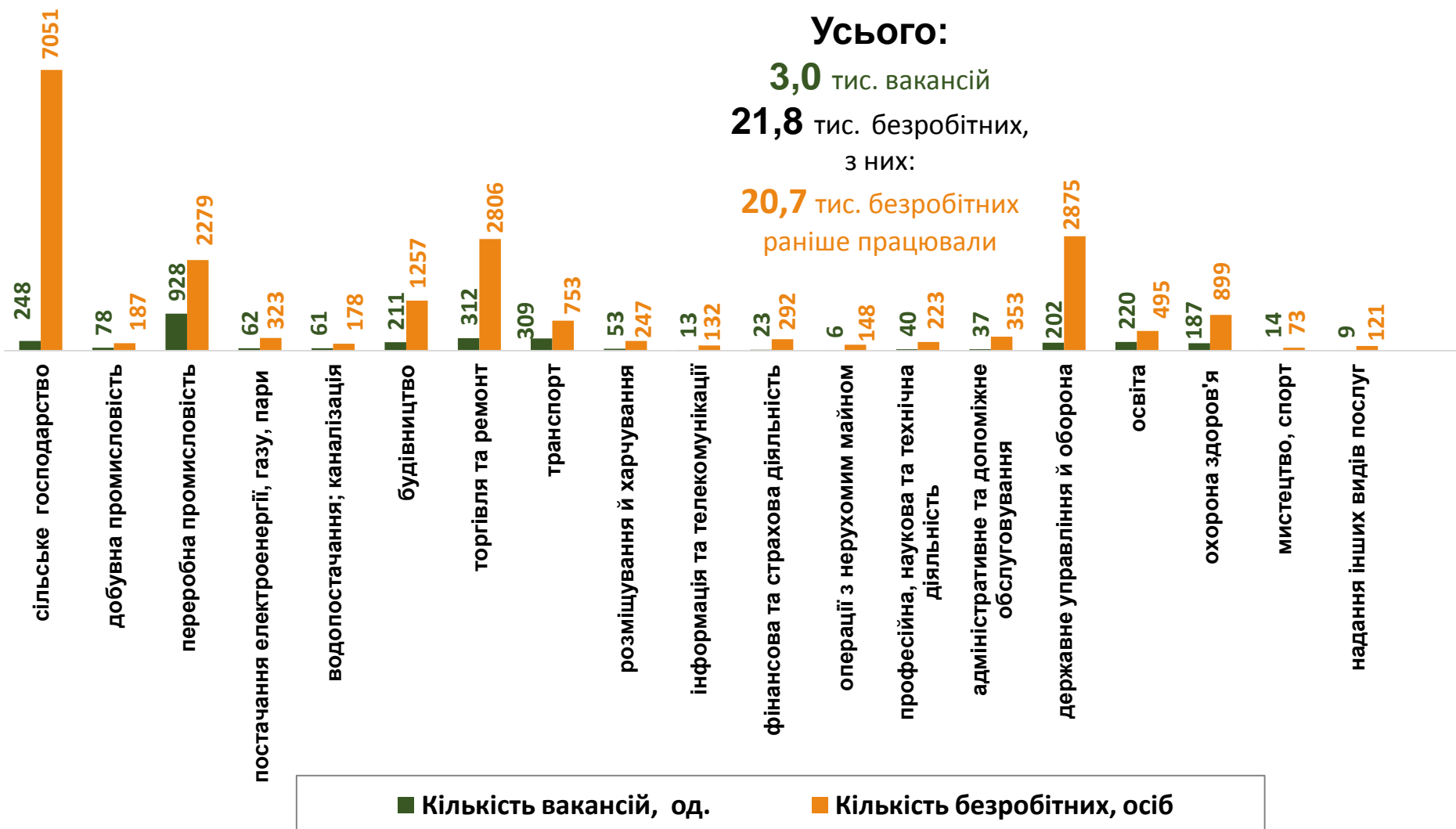
за видами економічної діяльності

Усього:

3,0 тис. вакансій

21,8 тис. безробітних,

з них:

20,7 тис. безробітних  
раніше працювали

## Кількість безробітних за статтю

(за статтю та видами економічної діяльності підприємств, на яких вони раніше працювали)



**11,1** тис. чоловіків

з них:

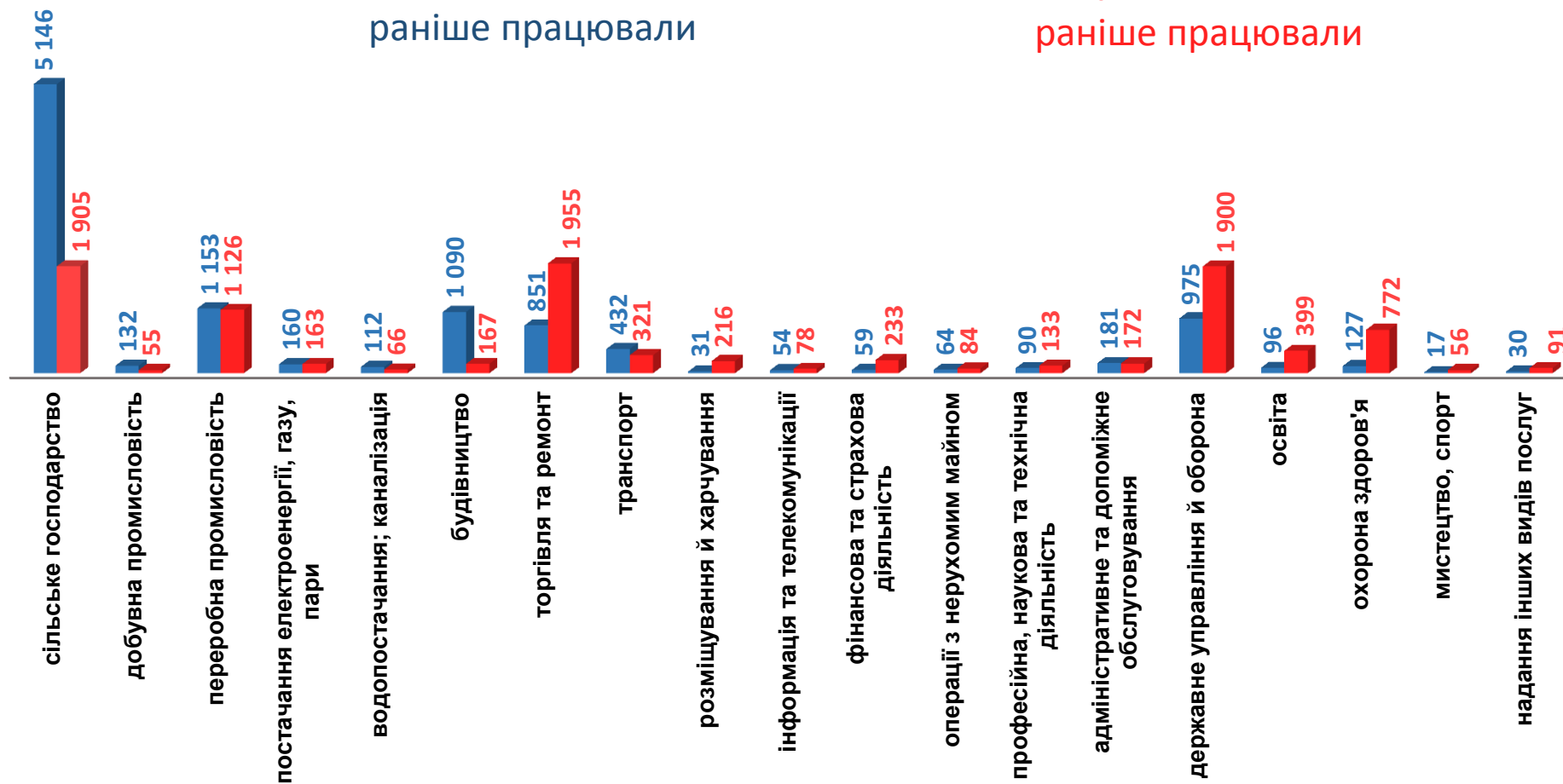
**10,8** тис. чоловіків  
раніше працювали



**10,7** тис. жінок

з них:

**9,9** тис. жінок  
раніше працювали



Попит та пропозиція на зареєстрованому  
ринку праці у січні 2022 року

## Структура вакансій, % (за видами економічної діяльності)



## Структура безробітних, % (за видами економічної діяльності, на яких вони раніше працювали)





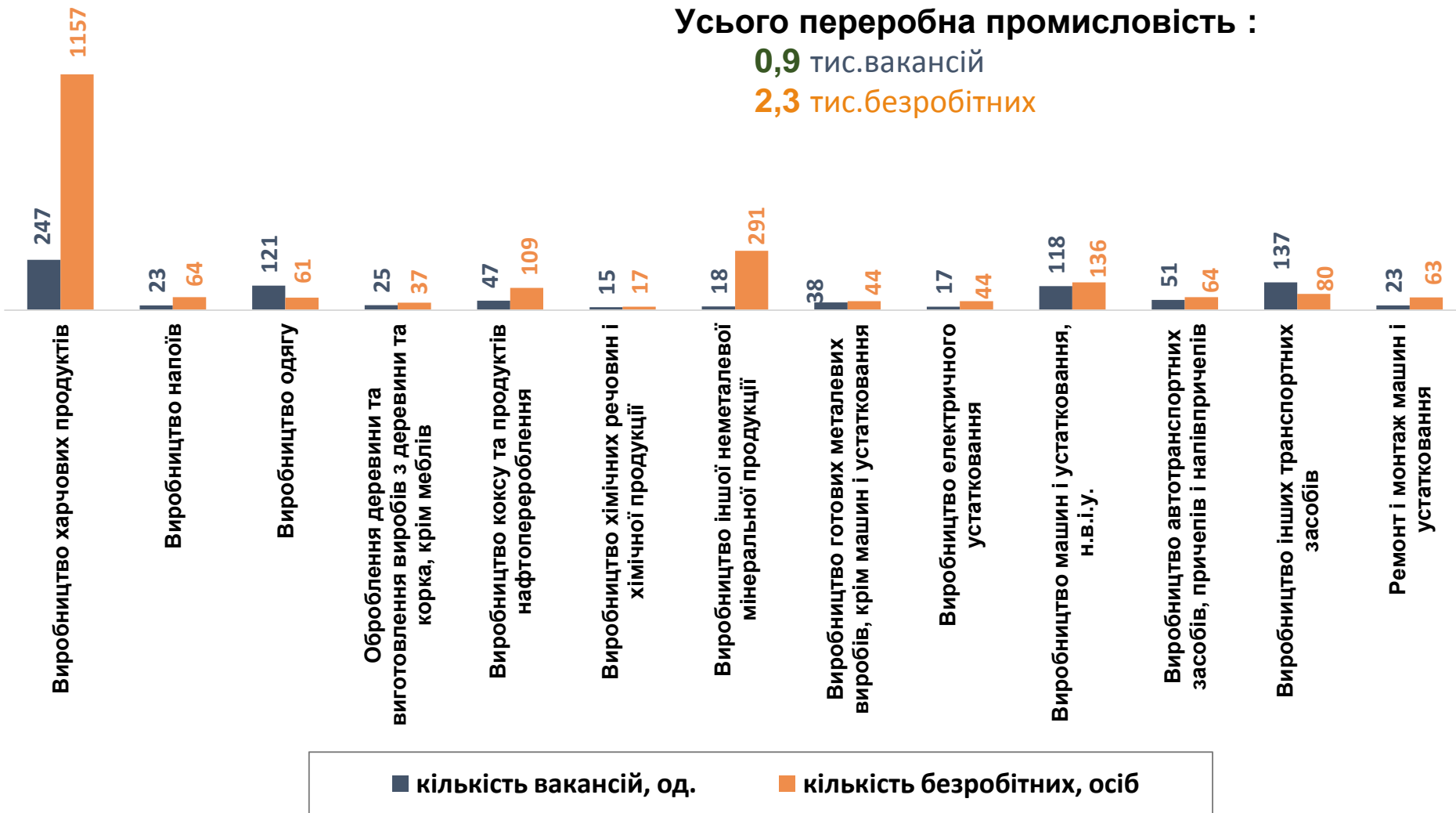
## Кількість вакансій та кількість безробітних

за окремими видами переробної промисловості

Усього переробна промисловість :

0,9 тис.вакансій

2,3 тис.безробітних



## Кількість безробітних за статтю

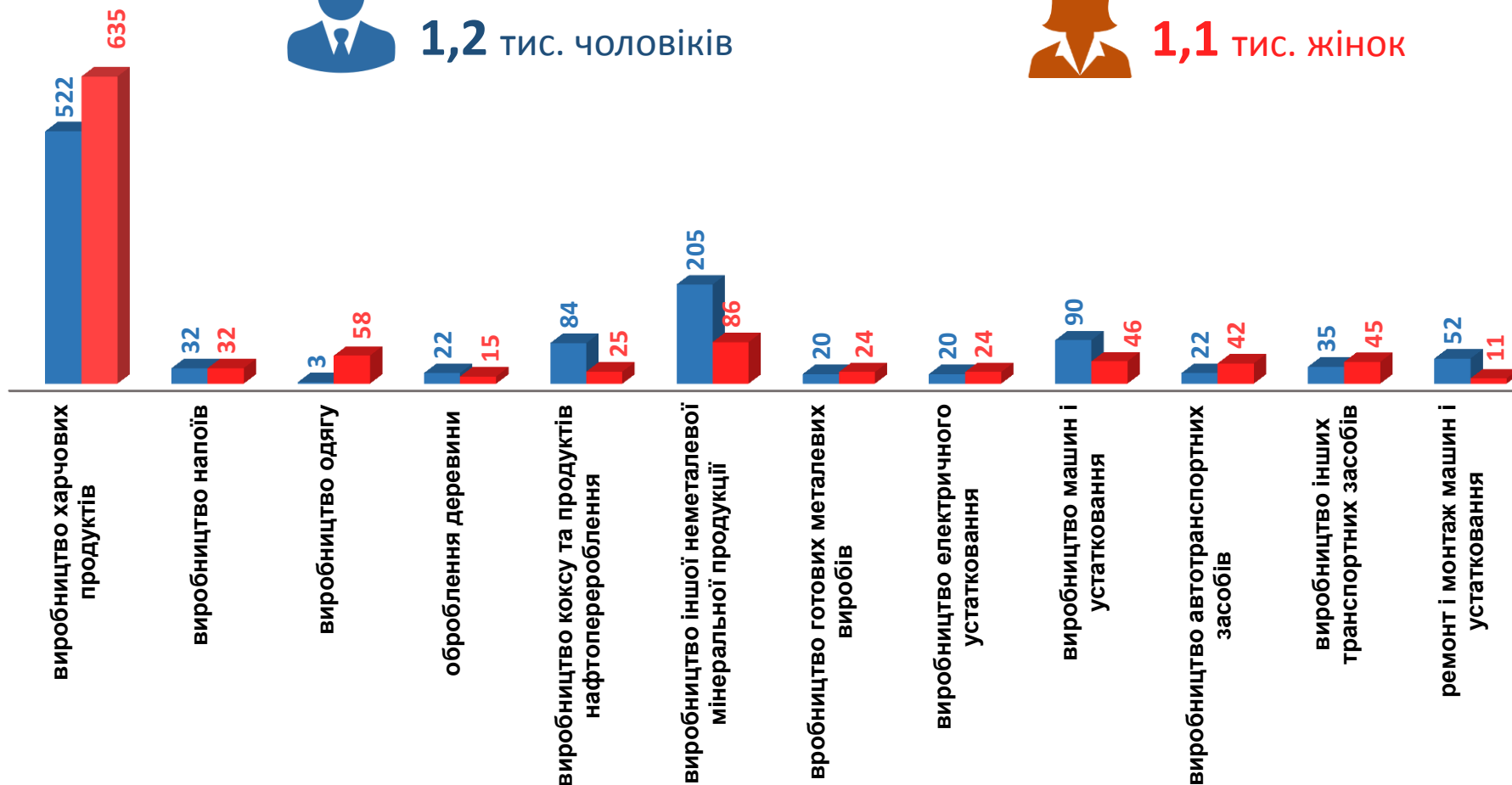
(за статтю та окремими видами переробної промисловості підприємств,  
на яких вони раніше працювали)



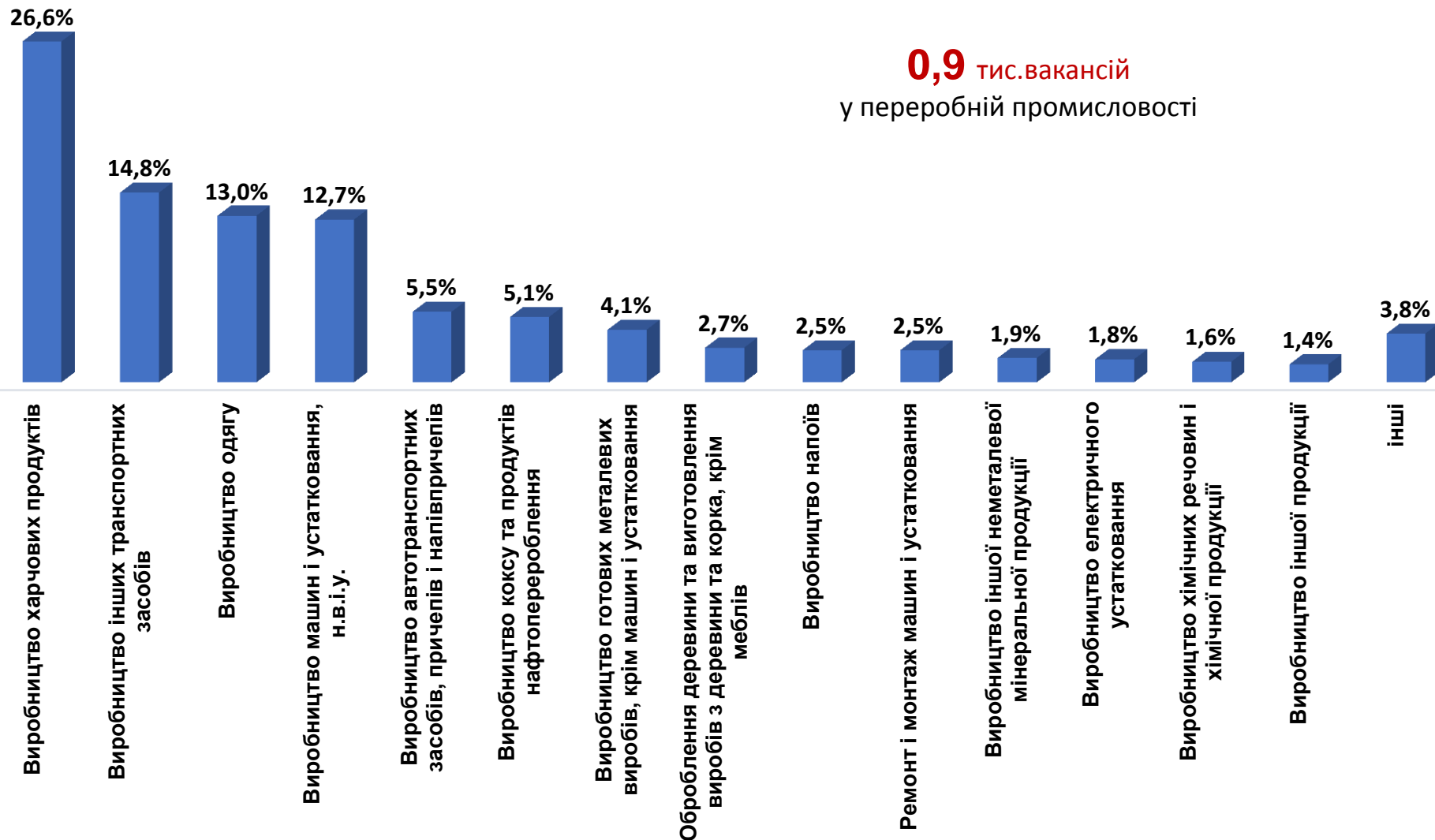
**1,2** тис. ЧОЛОВІКІВ



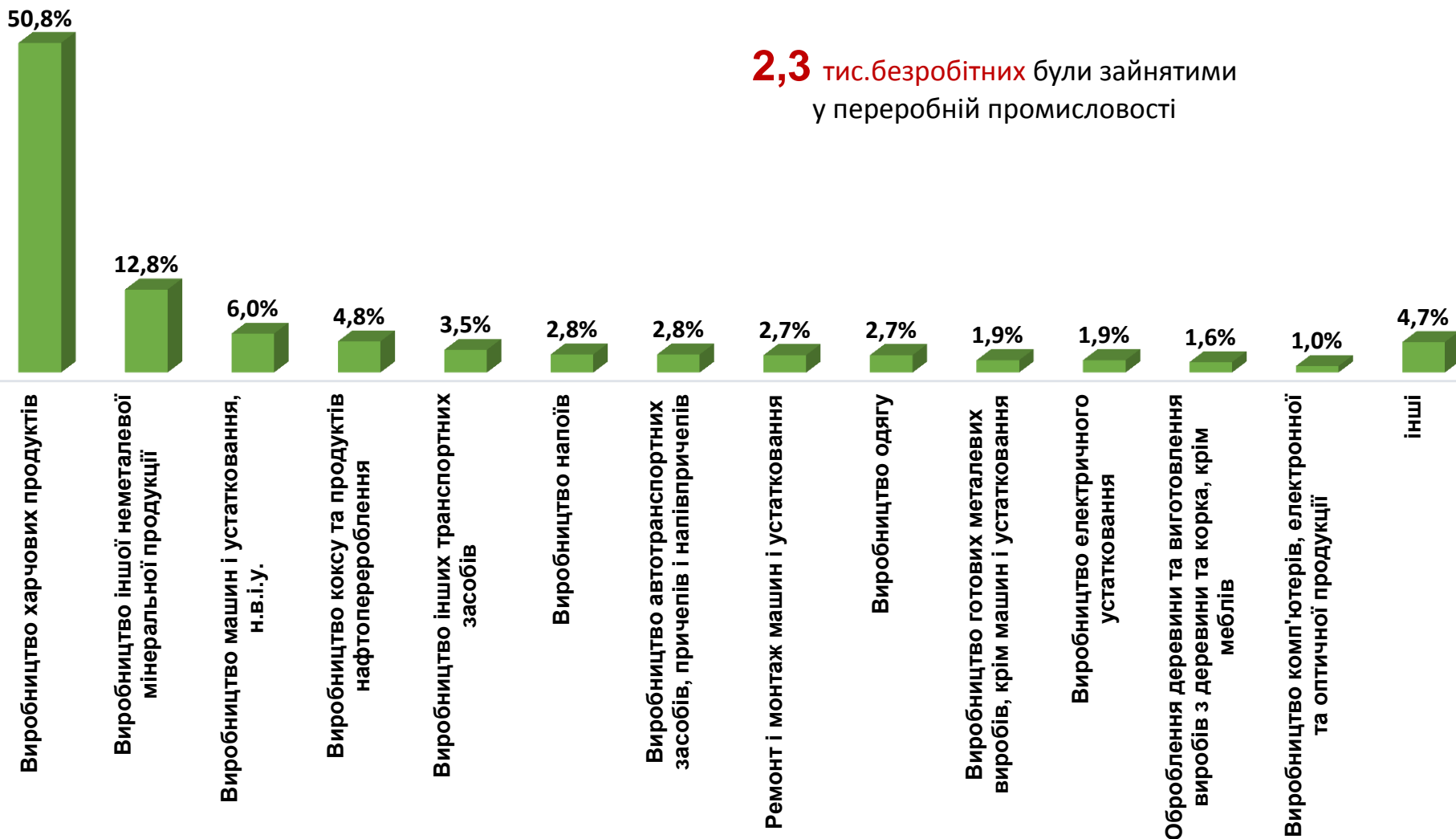
**1,1** тис. ЖІНОК



## Структура вакансій за видами переробної промисловості, %



## Структура безробітних за видами переробної промисловості, %

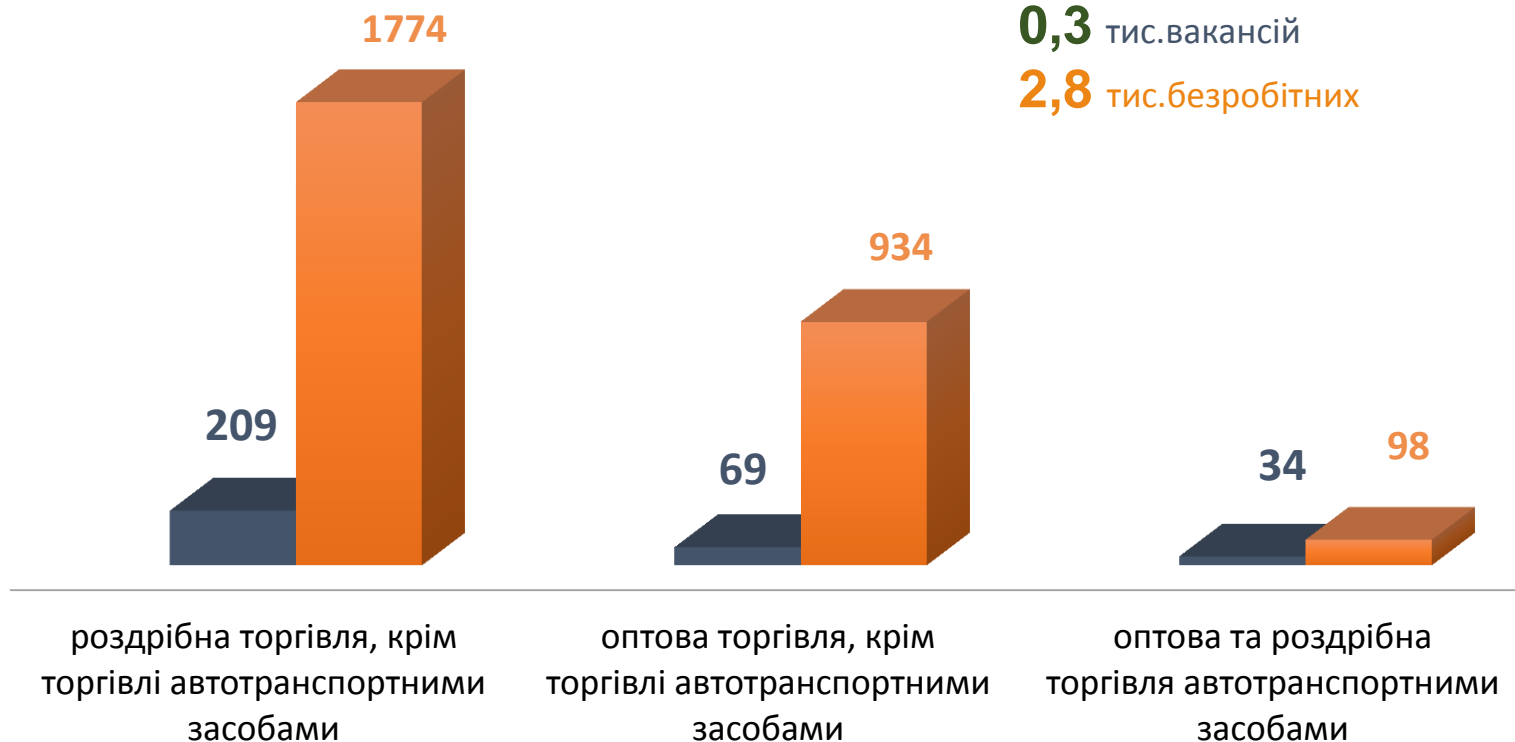


## Кількість вакансій та кількість безробітних за видами оптової та роздрібної торгівлі

Усього:

0,3 тис.вакансій

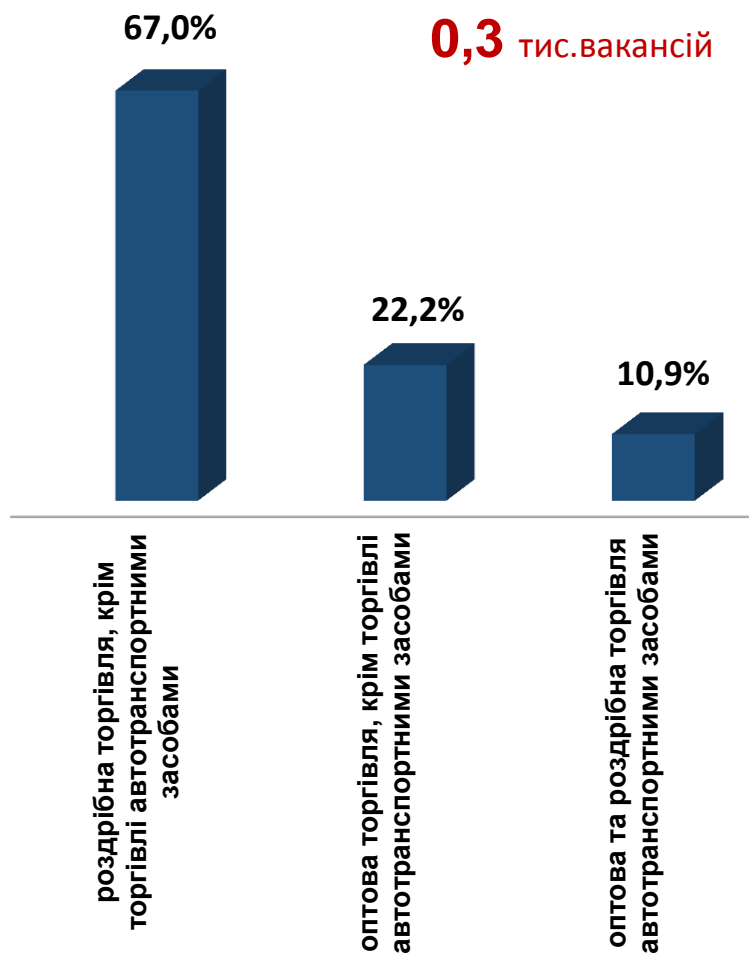
2,8 тис.безробітних



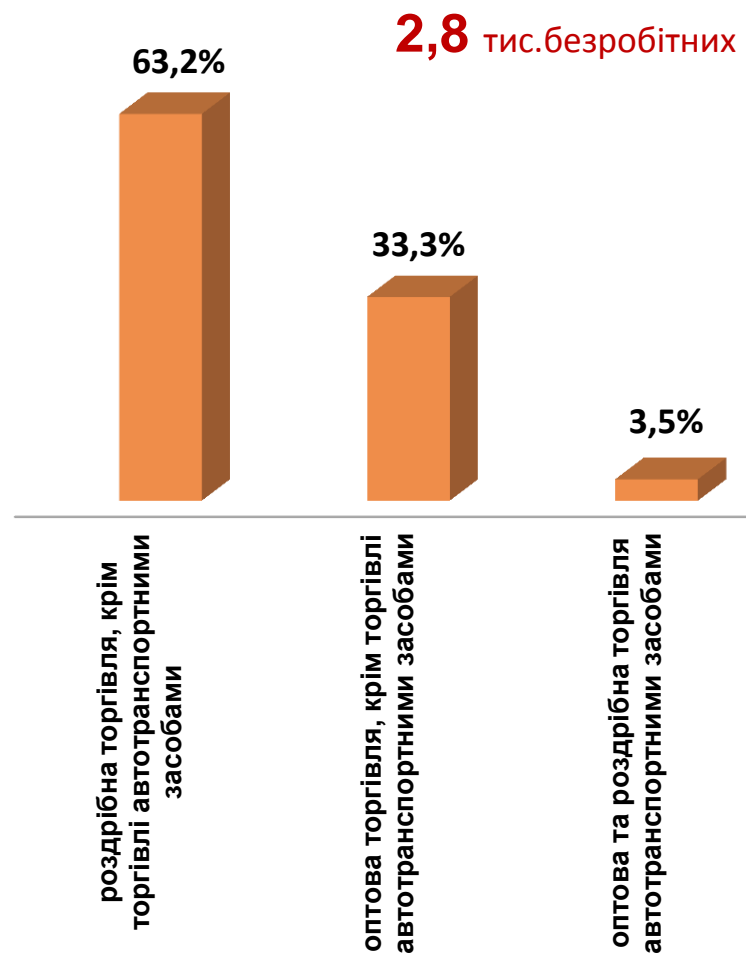
■ Кількість вакансій, один.

■ Кількість безробітних, осіб

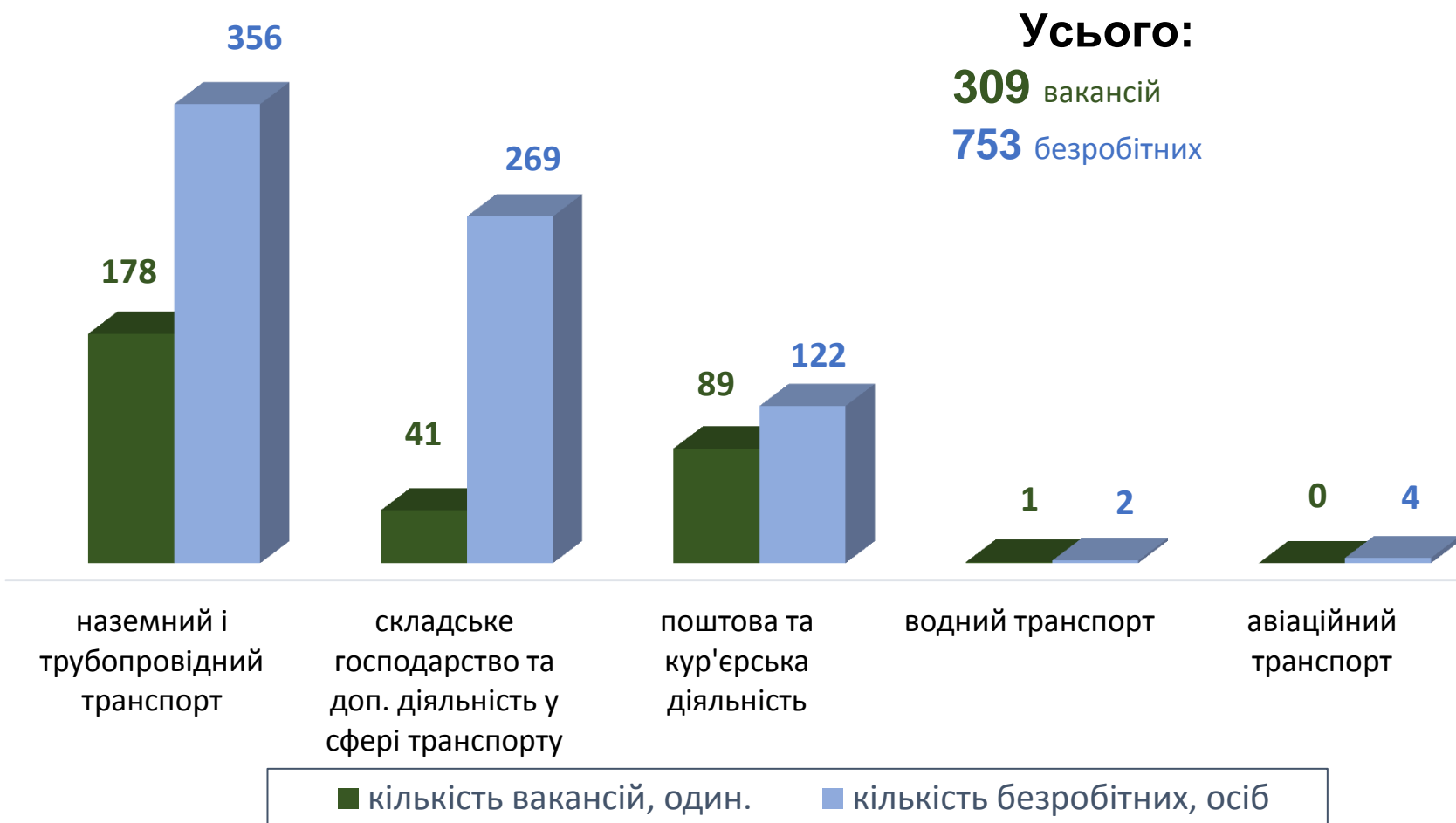
## Структура вакансій за видами оптової та роздрібної торгівлі, %



## Структура безробітних за видами оптової та роздрібної торгівлі, %

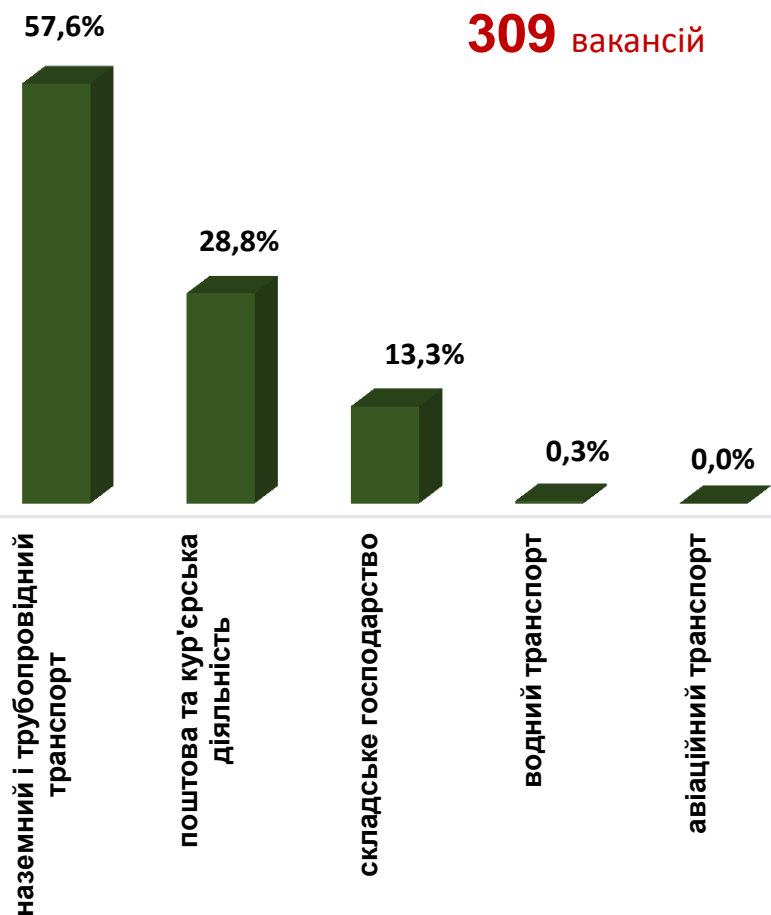


## Кількість вакансій та кількість безробітних у сфері транспорту



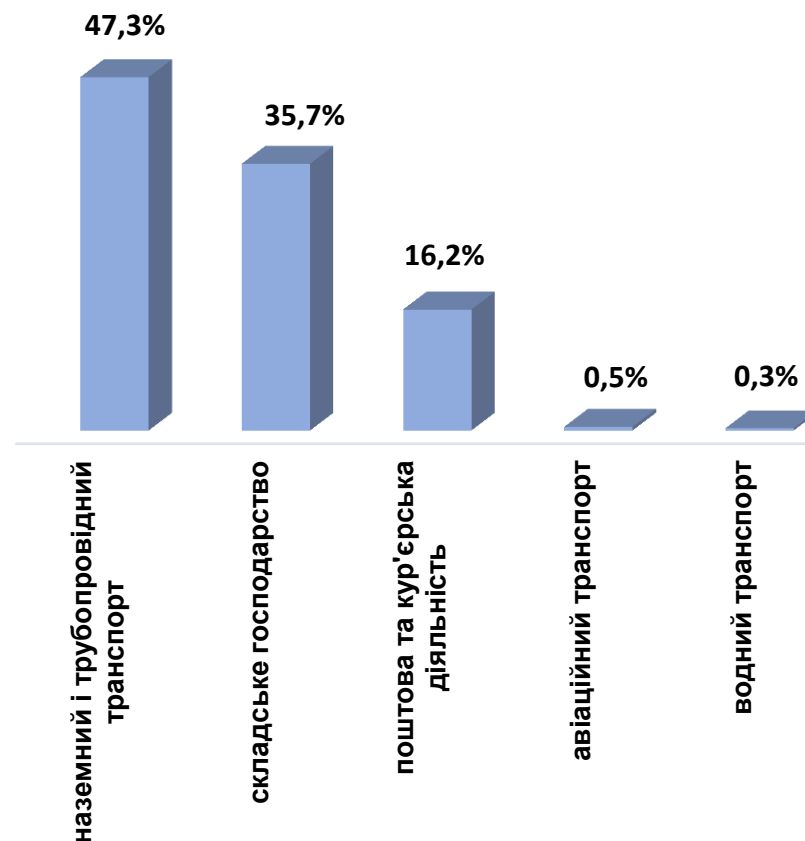
## Структура вакансій , % у сфері транспорту

**309** вакансій



## Структура безробітних, % у сфері транспорту

**753** безробітних





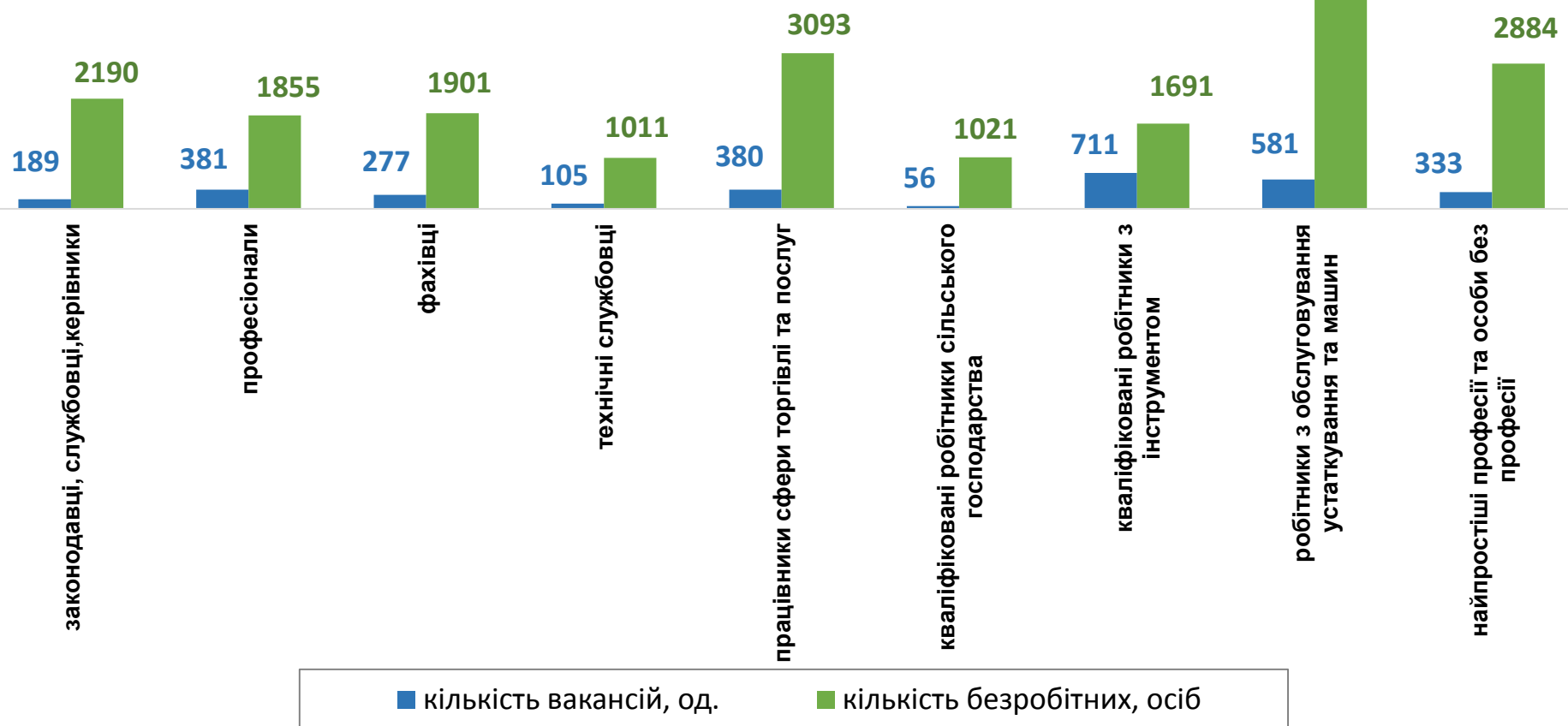
## Кількість вакансій та кількість безробітних

### за професійними групами

Усього:

**3,0 тис.** вакансій

**21,8 тис.** безробітних



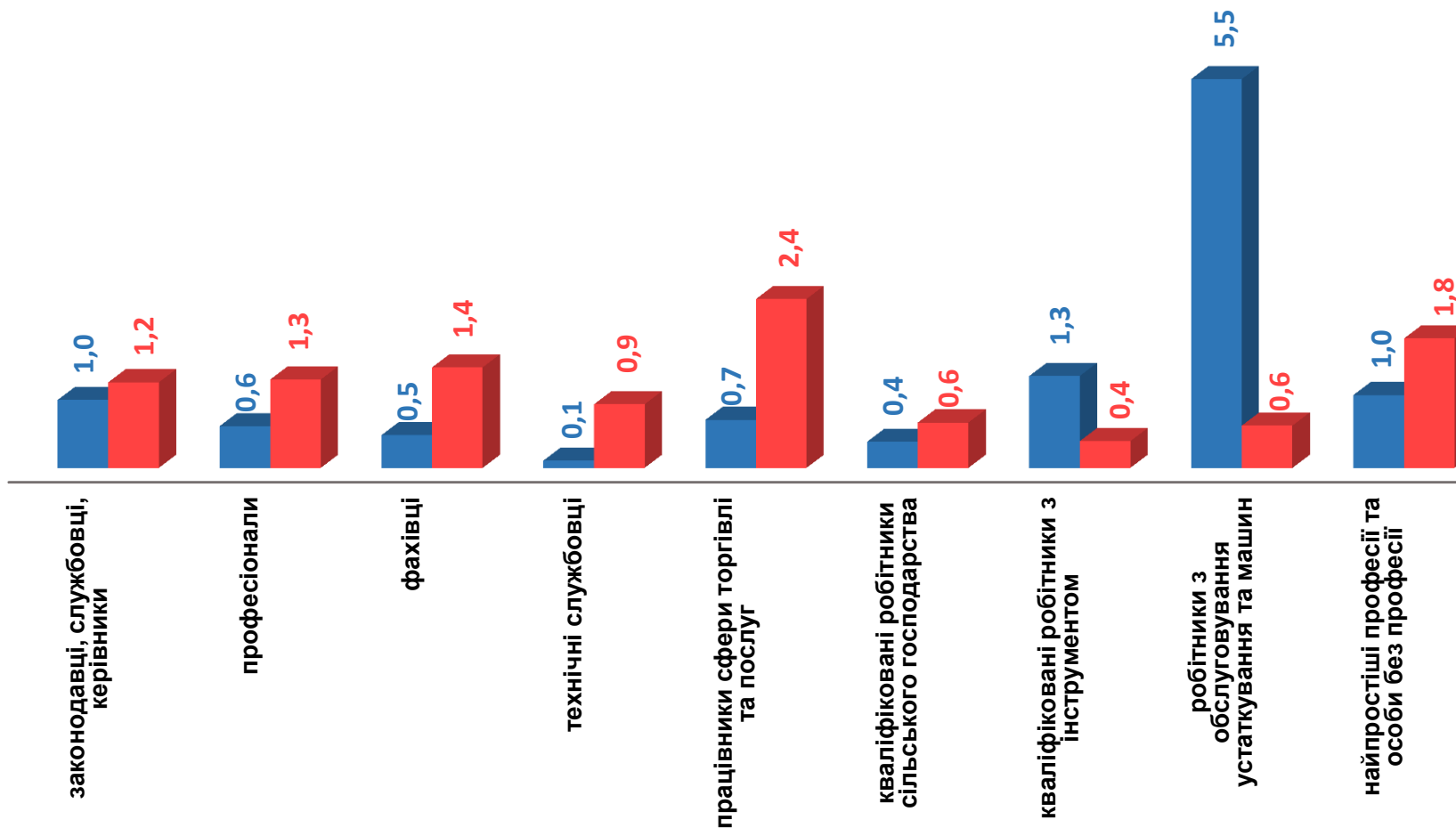
## Кількість безробітних за статтю за статтю та професійними групами



**11,1** тис. чоловіків



**0,7** тис. жінок



Попит та пропозиція на зареєстрованому  
ринку праці у січні 2022 року

## Структура вакансій за професійними групами, %



## Структура безробітних за професійними групами, %





### Структура працевлаштованих безробітних, %

#### За видами економічної діяльності



#### За професійними групами



### Структура працевлаштованих безробітних, % за статтю та видами економічної діяльності



ЧОЛОВІКИ



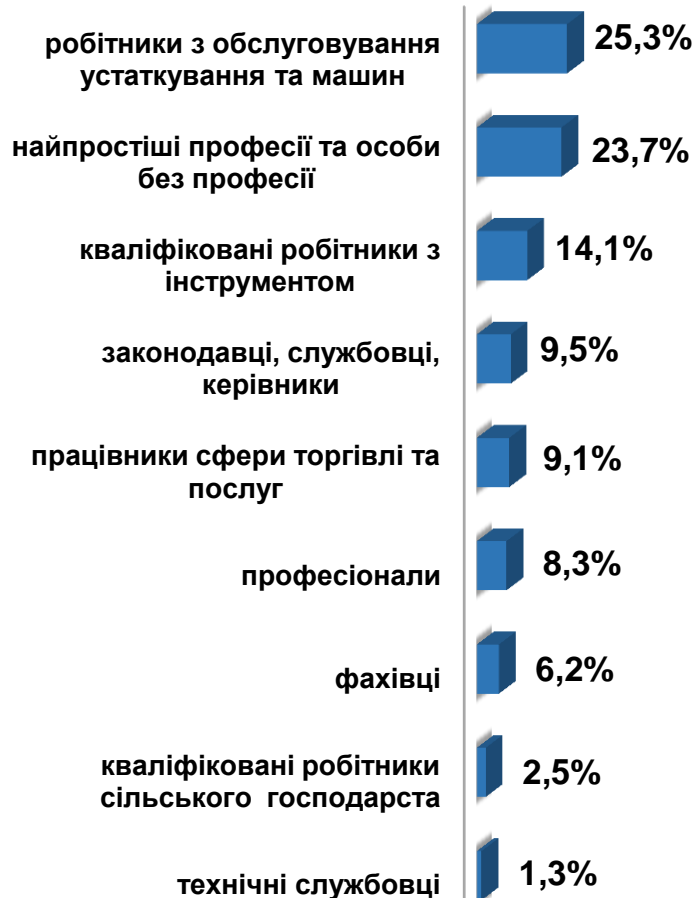
ЖІНКИ



### Структура працевлаштованих безробітних, % за статтю та професійними групами



**ЧОЛОВІКИ**



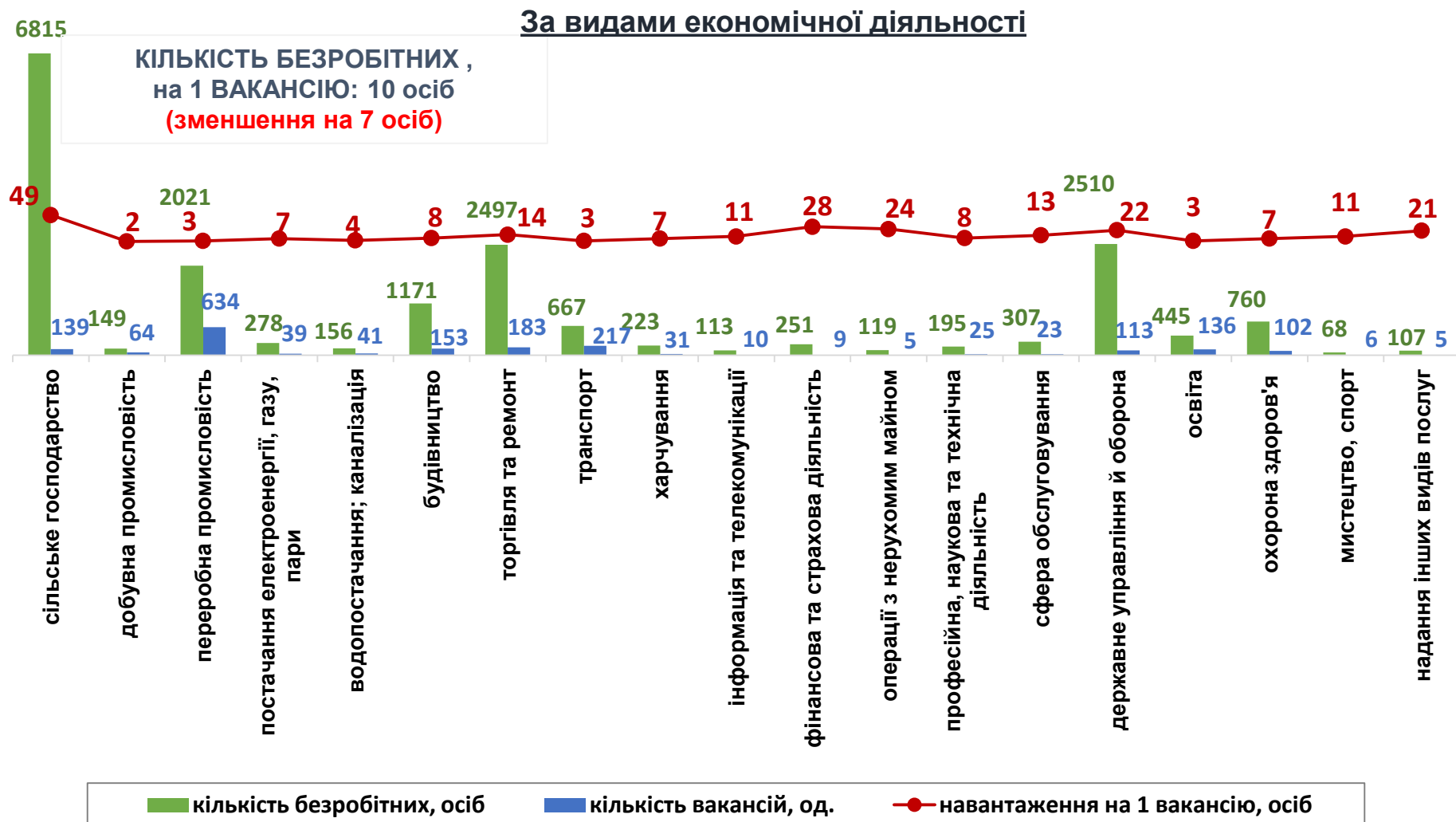
**ЖІНКИ**



## Кількість претендентів на 1 вакансію, станом на кінець місяця, осіб



## Кількість зареєстрованих безробітних, кількість вакансій та кількість претендентів на 1 вакансію, станом на 1 лютого 2022 р.

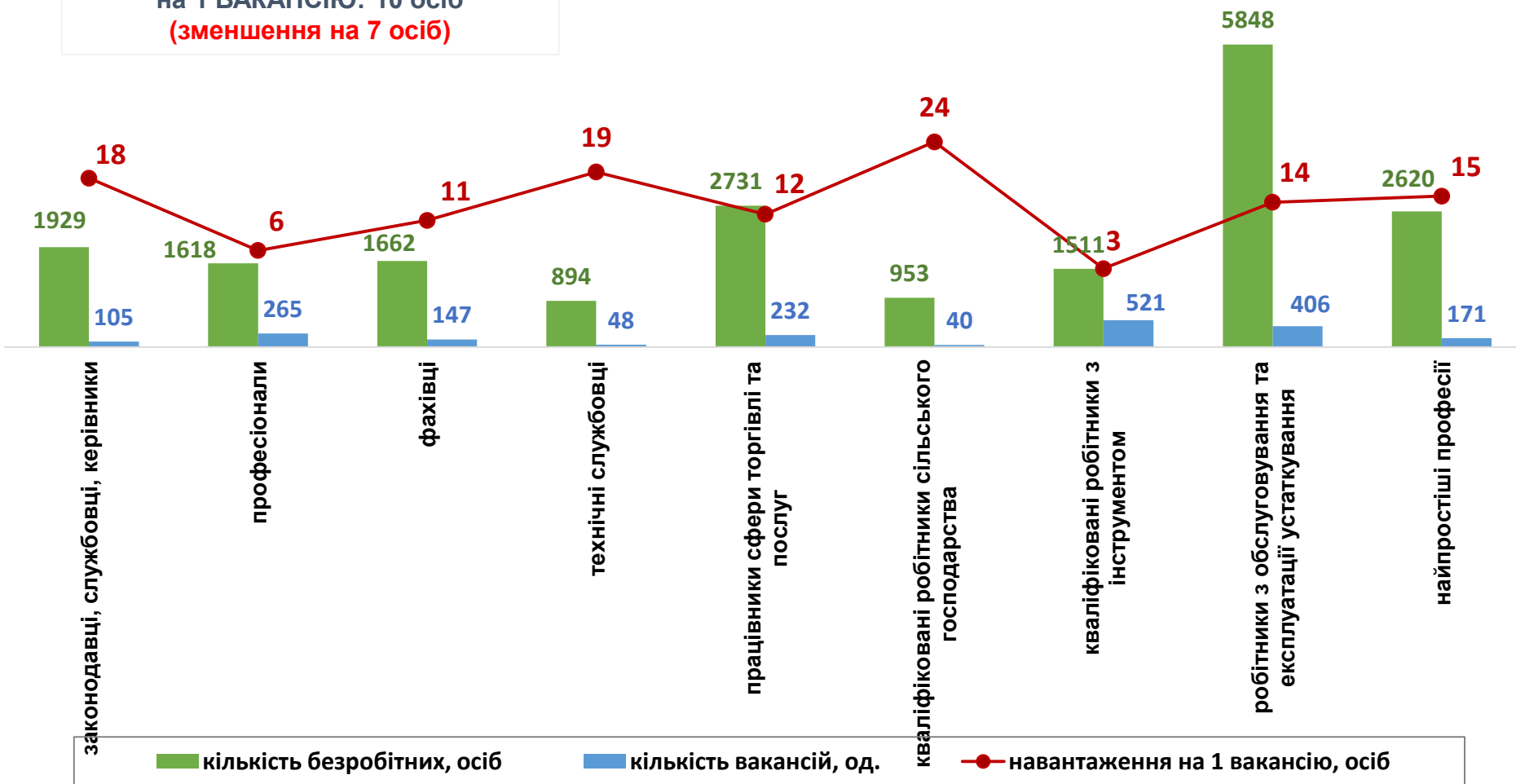




## Кількість зареєстрованих безробітних, кількість вакансій та кількість претендентів на 1 вакансію, станом на 1 лютого 2022 р.

### За професійними групами

КІЛЬКІСТЬ БЕЗРОБІТНИХ ,  
на 1 ВАКАНСІЮ: 10 осіб  
(зменшення на 7 осіб)





**Професії, по яких кількість вакансій є найбільшою,  
станом на 1 лютого 2022 року**

**ТОП-20**

водій автотранспортних засобів

швачка

підсобний робітник

продавець продовольчих товарів

слюсар-ремонтник

електромонтер з ремонту та обслуговування  
електроустаткування

електрогазозварник

кухар

продавець-консультант

охоронник

слюсар з ремонту колісних транспортних  
засобів

токарь

бухгалтер

поліцейський (за спеціалізаціями)

кондуктор громадського транспорту

інспектор (пенітенціарна система)

вантажник

продавець непродовольчих товарів

машиніст екскаватора

сестра медична (брат медичний)



## Професії, по яких чисельність безробітних є найбільшою, станом на 1 лютого 2022 року **ТОП-20**

тракторист-машиніст сільськогосподарського  
(лісогосподарського) виробництва

водій автотранспортних засобів

підсобний робітник

продавець продовольчих товарів

продавець непродовольчих товарів

охоронник

кухар

робітник з комплексного обслуговування  
сільськогосподарського виробництва

бухгалтер

дорожній робітник

прибиральник службових приміщень

тракторист

спеціаліст державної служби (місцевого  
самоврядування)

слюсар-ремонтник

продавець-консультант

сторож

головний бухгалтер

фахівець

молодша медична сестра (молодший медичний  
брат) (санітарка, санітарка-прибиральниця, санітарка-  
буфетниця, санітар, ванітар-прибиральник та ін.)

електрогазозварник

## Професії, по яких чисельність безробітних за статтю є найбільшою, станом на 1 лютого 2022 року

### ТОП-10



#### Чоловіки

- ✓ тракторист-машиніст сільськогосподарського (лісогосподарського) виробництва
- ✓ водій автотранспортних засобів
- ✓ підсобний робітник
- ✓ дорожній робітник
- ✓ охоронник
- ✓ тракторист
- ✓ слюсар-ремонтник
- ✓ електрогазозварник
- ✓ робітник з комплексного обслуговування сільськогосподарського виробництва
- ✓ сторож



#### Жінки

- ✓ підсобний робітник
- ✓ продавець продовольчих товарів
- ✓ кухар
- ✓ бухгалтер
- ✓ прибиральник службових приміщень
- ✓ продавець непродовольчих товарів
- ✓ робітник з комплексного обслуговування сільськогосподарського виробництва
- ✓ спеціаліст державної служби (місцевого самоврядування)
- ✓ продавець-консультант
- ✓ головний бухгалтер



### Професії, за якими спостерігався найбільший дефіцит вакансій серед усіх професій (за Класифікатором професій), станом на 1 лютого 2022 року

- ✓ тракторист-машиніст сільськогосподарського (лісогосподарського) виробництва
- ✓ водій автотранспортних засобів
- ✓ підсобний робітник
- ✓ продавець продовольчих товарів
- ✓ продавець непродовольчих товарів
- ✓ робітник з комплексного обслуговування сільськогосподарського виробництва
- ✓ охоронник
- ✓ дорожній робітник
- ✓ бухгалтер
- ✓ кухар

### Професії, за якими спостерігався найбільший дефіцит кадрів серед усіх професій (за Класифікатором професій), станом на 1 лютого 2022 року

- ✓ швачка
- ✓ кондуктор громадського транспорту
- ✓ фрезерувальник
- ✓ інспектор (пенітенціарна система)
- ✓ інспектор воєнізованої охорони
- ✓ поліцейський (за спеціалізаціями)
- ✓ електромеханік
- ✓ слюсар-електрик з ремонту електроустаткування
- ✓ лікар з медицини невідкладних станів
- ✓ зварник