СИТУАЦІЯ НА РИНКУ ПРАЦІ ТА ДІЯЛЬНІСТЬ ПОЛТАВСЬКОЇ ОБЛАСНОЇ СЛУЖБИ ЗАЙНЯТОСТІ У СІЧНІ-ВЕРЕСНІ 2022 РОКУ

ПОЛТАВСЬКА ОБЛАСТЬ

Ситуація на ринку праці

Щодо зайнятості та безробіття населення.

Інформація про зайнятість та безробіття населення (за методологією Міжнародної організації праці) визначається органами державної статистики на підставі обстежень робочої сили. У зв'язку із військовими діями, у поточному році Державна служба статистики України не має можливості проводити відповідне обстеження. Тому, показники щодо зайнятості та безробіття населення (за методологією МОП) за 2021 рік є останніми опублікованими даними.

Кількість зайнятого населення в середньому за 2021 становила 550,5 тис. осіб, зокрема 265,6 тис.жінок та 284,9 тис.чоловіків. Серед зайнятих громадян, 59,5 тис. осіб або 10,8% були зайняті у неформальному секторі економіки.Рівень зайнятості населення становий 54,0%. Серед чоловіків цей показник становив 58,8%, а серед жінок 49,7%.

За видами економічної діяльності, найбільше громадян було зайнято у сфері торгівлі (130,1 тис.осіб), сільському господарстві (120,9 тис.осіб), промисловості (94,5 тис.осіб), охороні здоров'я (35,5 тис.осіб), освіті (32,6 тис.осіб), транспорті (30,9 тис.осіб).

. Кількість безробітного населення (за методологією МОП) у 2021 році становила 78,1 тис. осіб, зокрема 39,7 тис.жінок та 38,4 тис.чоловіків. Рівень безробіття населення (за методологією МОП) становив 12,4% робочої сили, серед жінок 13,0%, чоловіків 11,9%.

Щодо запланованого масового вивільнення працівників.

Протягом січня-вересня 2022 року роботодавцями було подано інформацію про заплановане масове вивільнення 4,4 тис. працівників. Найбільша кількість попереджених про заплановане масове вивільнення була у Полтавській міськрайонній (3,2 тис. осіб), Миргородській міськрайонній (293 особи), у Козельщинській районній (248 осіб) та у Глобинській районній (218 осіб) філіях обласного центру зайнятості.

Із загальної кількості попереджених про масове вивільнення 31% становили працівники сфери адміністративного та допоміжного обслуговування; 27% сфери транспорту, складського господарства, поштової та кур'єрської діяльностіь, 17% працівники охорони здоров’я та 14 % працівники державного управління й оборони.

Щодо надання послуг Полтавською обласною службою зайнятості.

Послугами Полтавської обласної служби зайнятості протягом січня-вересня 2022 року скористалися 51,0 тис. громадян, з них, 44,3 тис. зареєстрованих безробітних. Зокрема, зареєстровано з початку року 26,4 тис. осіб.

ПОЛТАВСЬКА ОБЛАСТЬ

Ситуація на ринку праці

Отримували допомогу 42,0 тис. осіб (зменшення на 16% або 7,8 тис. осіб).

Зокрема, з 1 березня поточного року зареєстровано 20,3 тис. безробітних, що на 19% більше, ніж з 1 березня минулого року.

За сприяння центрів зайнятості працевлаштовано 13,5 тис. осіб, зокрема, 12,0 тис. зареєстрованих безробітних, з них 189 осіб на нові робочі місця з компенсацією роботодавцям єдиного внеску.

Зокрема, з 1 березня працевлаштовано 11,6 тис. осіб, з них 10,2 тис. безробітних.

Середня тривалість пошуку роботи безробітними скоротилася з 127 до 112 днів. Цей показник скоротився майже у всіх філіях обласного центру зайнятості та Кременчуцькому міськрайонному центрі зайнятості, найбільш суттєво у Кременчуцькому центрі зайнятості (з 155 до 94 днів), у Чорнухинській районній (з 111 до 63 днів), Лубенській міськрайонній (з 160 до 121 дня), Карлівській районній (з 122 до 90 днів), Горішньоплавнівській міській (з 133 до 102 днів), Полтавській міськрайонній (з 122 до 102 днів) та Зіньківській районній (з 133 до 118 днів) філіях Полтавського обласного центру зайнятості.

За видами економічної діяльності, найбільше громадян працевлаштовано: у сільському, лісовому та рибному господарстві (48%); у переробній промисловості (13%); у сфері торгівлі (10%); у державному управлінні й обороні (6%).

За професійними групами найбільше безробітних працевлаштовано з числа:

- робітників з обслуговування, експлуатації устаткування та машин – 38% всіх працевлаштованих (тракторист-машиніст сільськогосподарського виробництва, водій автотранспортних засобів, тракторист, апаратник оброблення зерна, дорожній робітник, токар),

- представники найпростіших професій - 16% (підсобний робітник, укладальник-пакувальник, робітник з благоустрою),

- працівники сфери торгівлі та послуг – 11% (продавець продовольчих товарів, кухар, охоронник, продавець непродовольчих товарів),

- кваліфікованих робітників з інструментом – 9% (слюсар-ремонтник, електрогазозварник, швачка, електромонтер з ремонту та обслуговування електроустаткування).

ПОЛТАВСЬКА ОБЛАСТЬ

Ситуація на ринку праці

Протягом січня-вересня 2022 року за сприяння Державної служби зайнятості 2,9 тис. безробітних проходили професійне навчання. Зокрема, кількість безробітних, які навчалися у центрах професійно-технічної освіти Державної служби зайнятості, становила 2,0 тис. осіб.

До громадських та інших робіт тимчасового характеру було залучено 2,3 тис. осіб.

Станом на 1 жовтня 2022 року послуги Полтавської обласної служби зайнятості отримували 13,6 тис. осіб, які мали статус безробітного, що на 5,0% менше, ніж на відповідну дату минулого року. Отримували допомогу по безробіттю 12,0 тис. осіб.

За статтю: у загальній кількості зареєстрованих безробітних, чоловіки становили – 4,4 тис. осіб (або 32%), жінки – 9,2 тис. осіб (або 68%).

За віковими групами: 24% зареєстрованих безробітних були у віці до 35 років; 28% – у віці від 35 до 44 років; 28% – у віці від 45 до 55 років; 20% – понад 55 років.

За освітою: 51% зареєстрованих безробітних мали вищу освіту, 36% – професійно-технічну, 13% – загальну середню освіту.

За видами економічної діяльності: серед зареєстрованих безробітних 21% раніше були зайняті у сфері торгівлі; 17% – у переробній промисловості; 11% - у державному управлінні й обороні, обов'язковому соціальному страхуванні, 9% - у сільському, лісовому та рибному господарстві.

За професійними групами, серед зареєстрованих безробітних переважають працівники:

- сфери торгівлі та послуг – 20% (продавці, охоронник, кухар, молодша медична сестра (молодший медичний брат), помічник вихователя),

- робітники з обслуговування, експлуатації устаткування та машин – 15% (водій автотранспортних засобів, оператор котельні, оператор заправних станцій, дорожній робітник, машиніст (кочегар) котельної),

- представники найпростіших професій – 14% (підсобний робітник, прибиральники, укладальник-пакувальник, сторож, комірник, робітник з благоустрою, вантажник, двірник, опалювач),

- фахівці – 11% (бухгалтер, фахівець, сестра медична (брат медичний), вихователь, інспектор з кадрів, диспетчер, представник торговельний),

ПОЛТАВСЬКА ОБЛАСТЬ

Ситуація на ринку праці

- службовці та керівники – 11% (менеджер(управитель) із збуту, головний бухгалтер, менеджер(управитель), начальник відділу поштового зв'язку),

- професіонали – 9% (спеціаліст державної служби (місцевого самоврядування), економіст, вчитель закладу загальної середньої освіти, вихователь закладу дошкільної освіти, юрист).

Станом на 1 жовтня 2022 року кількість вакансій, заявлених роботодавцями до Полтавської обласної служби зайнятості становила 1,1 тис.одиниць, що на 52% менше, ніж на відповідну дату минулого року.

Станом на 1 жовтня 2022 року середня заробітна плата у вакансіях, які містяться у базі даних Полтавської обласної служби зайнятості, становила майже 9,0 тис. грн. Зокрема, серед видів економічної діяльності найвищою заробітна плата була у фінансовій та страховій діяльності (14,0 тис. грн.), у закладах охорони здоров'я (11,5 тис. грн), у будівництві (10,8 тис. грн.), у сфері постачання електроенергії, газу (10,6 тис. грн), у добувній промисловості (9,4 тис. грн.), у операціях з нерухомим майномах (9,3 тис. грн), у переробній промисловості (9,3 тис. грн.), у сільському господарстві (9,2 тис. грн.).

За видами економічної діяльності, більшість вакансій налічується на підприємствах переробної промисловості (29%); у освіті (14%); у оптовій та роздрібній торгівлі (15%); у транспорті, складському господарстві, поштовій та кур'єрській діяльності (9%); у охороні здоров'я та наданні соціальної допомоги (9%); у сільському, лісовому та рибному господарстві (8%).

У професійному розрізі, найбільше вакансій подано для працевлаштування:

- кваліфікованих робітників з інструментом - 24% всіх поданих вакансій (швачка, електромонтер з ремонту та обслуговування електроустаткування, слюсар-ремонтник, електрогазозварник);
- робітників з обслуговування, експлуатації устаткування та машин – 20% (оператор котельні, водій автотранспортних засобів, машиніст крана автомобільного, токар, тракторист-машиніст сільськогосподарського виробництва, машиніст бульдозера (будівельні роботи);
- працівників сфери торгівлі та послуг - 16% (продавці, охоронник, кондуктор громадського транспорту, кухар, соціальний робітник, офіціант, молодша медична сестра (молодший медичний брат));

ПОЛТАВСЬКА ОБЛАСТЬ

Ситуація на ринку праці

- некваліфікованих працівників - 12% (підсобний робітник, прибиральник службових приміщень, сторож, укладальник-пакувальник, вантажник, двірник , прибиральник виробничих приміщень);
- професіоналів - 11% (інженер, , лікар загальної практики – сімейний лікар, вчитель закладу загальної середньої освіти, спеціаліст державної служби (місцевого самоврядування), інженер-технолог, лікар-анестезіолог);
- фахівців - 7% (бухгалтер, сестра медична (брат медичний), фахівець, електрик дільниці, електрик цеху, механік);
- службовців та керівників – 5% (начальник відділу поштового зв'язку, майстер, менеджер (управитель), менеджер (управитель) із збуту, заступник директора, керівник гуртка)

Суттєвим залишається дисбаланс між попитом та пропозицією робочої сили. Станом на 1 жовтня 2022 року, в середньому по Полтавській областіі, на одне вільне робоче місце претендувало 12 безробітних (на 1 жовтня 2021 року – 6 осіб).

Найбільша невідповідність попиту на робочу силу та її пропозиції у професійно-кваліфікаційному розрізі спостерігалася серед технічних службовців (28 осіб), службовців та керівників (26 осіб), фахівців (20 осіб), кваліфікованих робітників сільського господарства (19 особи), працівників сфери торгівлі та послуг (15 осіб), найпростіших професій (13 осіб).

ПОЛТАВСЬКА ОБЛАСТЬ

Зайнятість та безробіття

Кількість зайнятого населення у 2021 році

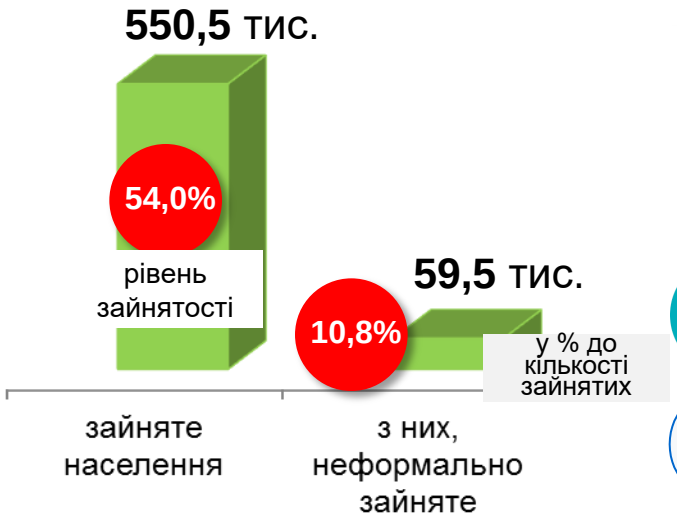

Рівень зайнятості у 2021 році

за статтю

48,2% жінки

51,8% чоловіки

за місцем проживання

66,2% міські поселення

33,8% сільська місцевість

Кількість зайнятого населення за основними ВЕД, *тис.осіб*

Кількість безробітного населення *(за методологією МОП)* у 2021 році

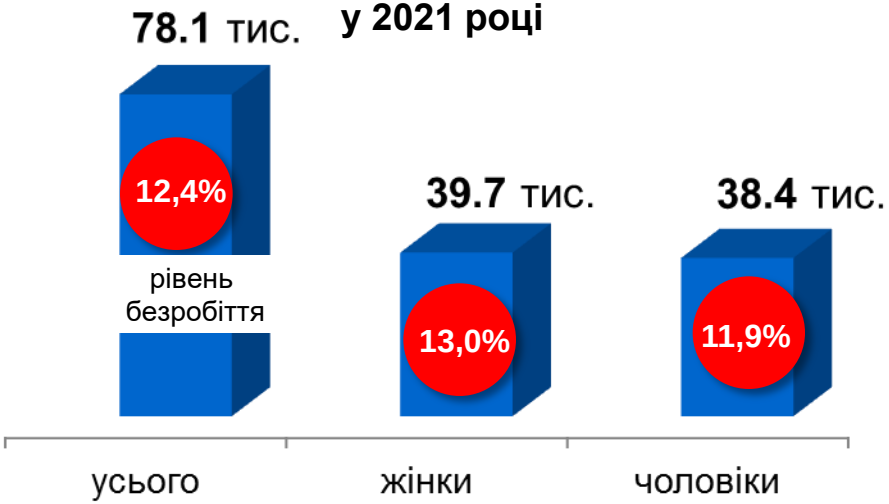

ПОЛТАВСЬКА ОБЛАСТЬ

Обсяги запланованого масового вивільнення працівників у січні-вересні 2022 року

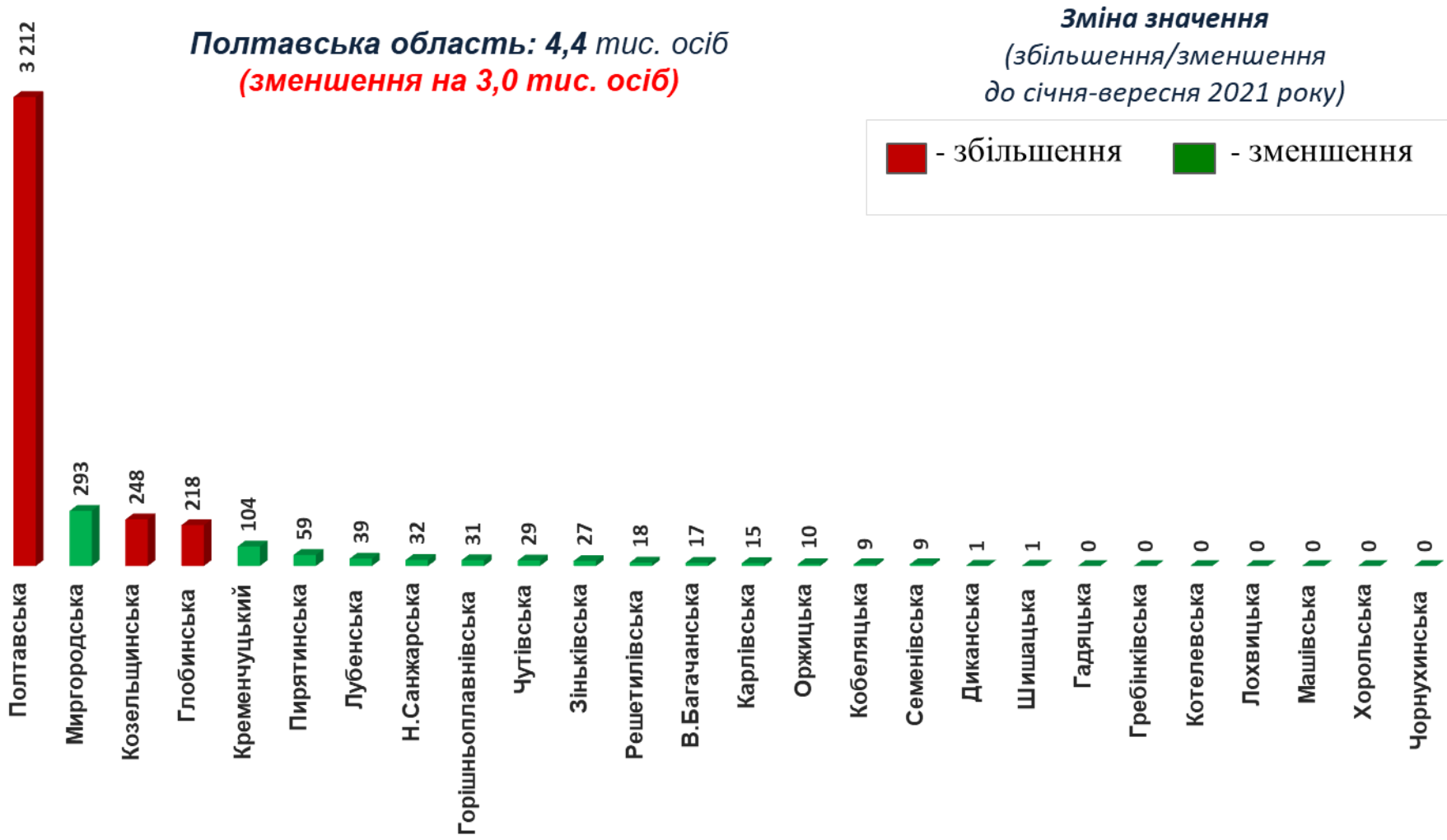

ПОЛТАВСЬКА ОБЛАСТЬ

Кількість осіб, попереджених про заплановане масове вивільнення за видами економічної діяльності у січні-вересні 2022 року

Кількість осіб

Зміна значення

(збільшення/зменшення до січня-вересня 2021 року)

ПОЛТАВСЬКА ОБЛАСТЬ

Кількість осіб, попереджених про заплановане масове вивільнення за професійними групами у січні-вересні 2022 року

Кількість осіб

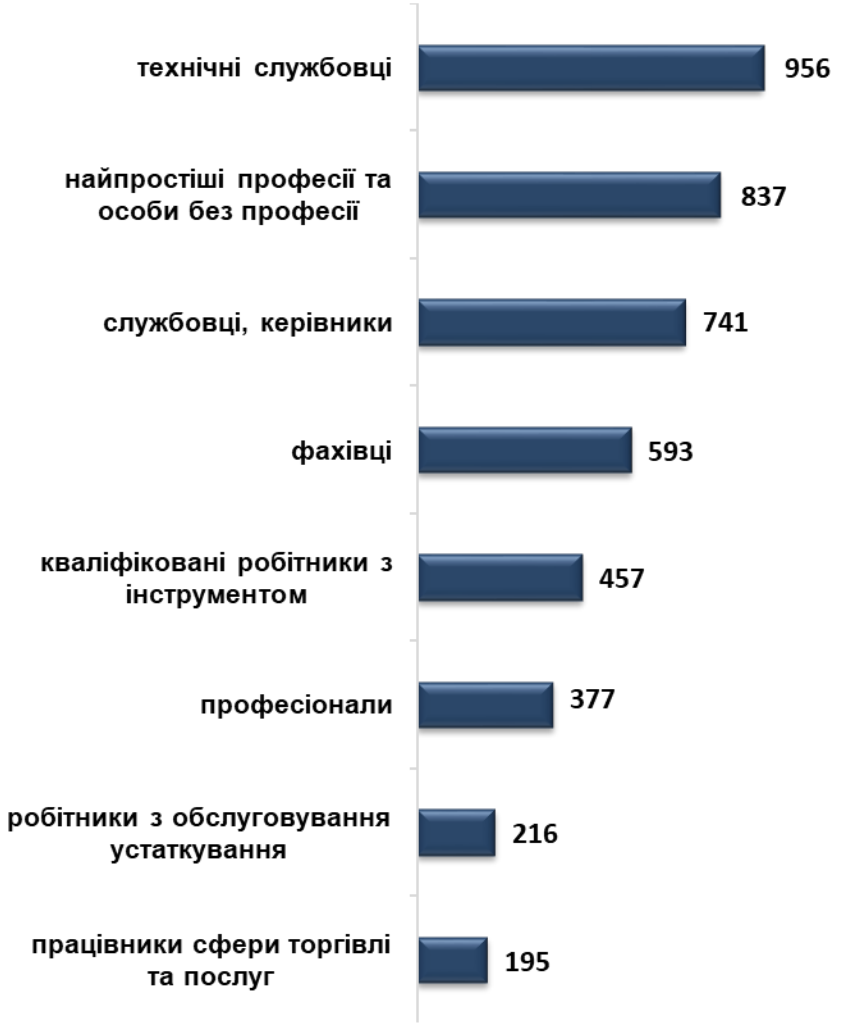

Зміна значення

(збільшення/зменшення до січня-вересня 2021 року)

ПОЛТАВСЬКА ОБЛАСТЬ

Надання послуг
Полтавською обласною службою зайнятості
у січні-вересні 2022 року

❖ **Мали статус безробітного**	**44,3** тис. осіб
❖ **Працевлаштовано**	**13,5** тис.осіб
з них, безробітних	**12,0** тис.сіб
❖ **Проходили професійне навчання**	**2,9** тис.осіб
з них, в ЦПТО	**2,0** тис.осіб
❖ **Брали участь у громадських роботах та інших роботах тимчасового характеру**	**2,3** тис.осіб
❖ **Отримували допомогу по безробіттю**	**42,0** тис. осіб
❖ **Кількість роботодавців, які співпрацювали з центрами зайнятості**	**4,1** тис. од.
❖ **Кількість вакансій**	**18,1** тис. од.

ПОЛТАВСЬКА ОБЛАСТЬ

Працевлаштування безробітних, (структура,%) у січні-вересні 2022 року

За видами економічної діяльності

За професійними групами

ПОЛТАВСЬКА ОБЛАСТЬ

Окремі характеристики зареєстрованих безробітних станом на 1 жовтня 2022 року

- **КІЛЬКІСТЬ ЗАРЕЄСТРОВАНИХ БЕЗРОБІТНИХ – 13,6 тис.осіб**
- **(зменшення на 5,0%)**

За статтю

За віковими групами

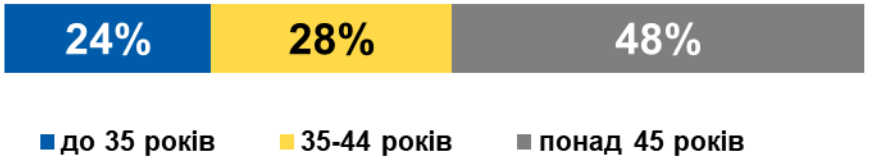

За освітою

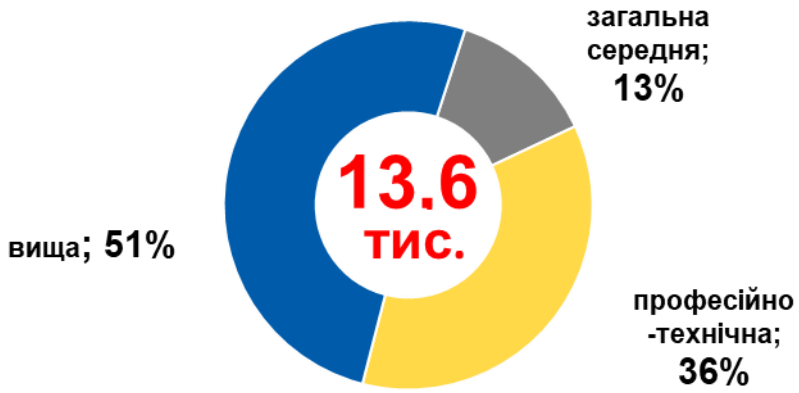

Особливі категорії	
56 (0,4%)	учасників АТО
1,7 тис. (12,6%)	внутрішньо переміщених осіб
1,1 тис. (8,4%)	осіб з інвалідністю
1,9 тис. (13,6%)	осіб, яким залишилося 10 і менше років до пенсії
105 (0,8%)	випускників навчальних закладів

ПОЛТАВСЬКА ОБЛАСТЬ

Структура зареєстрованих безробітних, станом на 1 жовтня 2022 року (за віковими групами)

- чоловіки

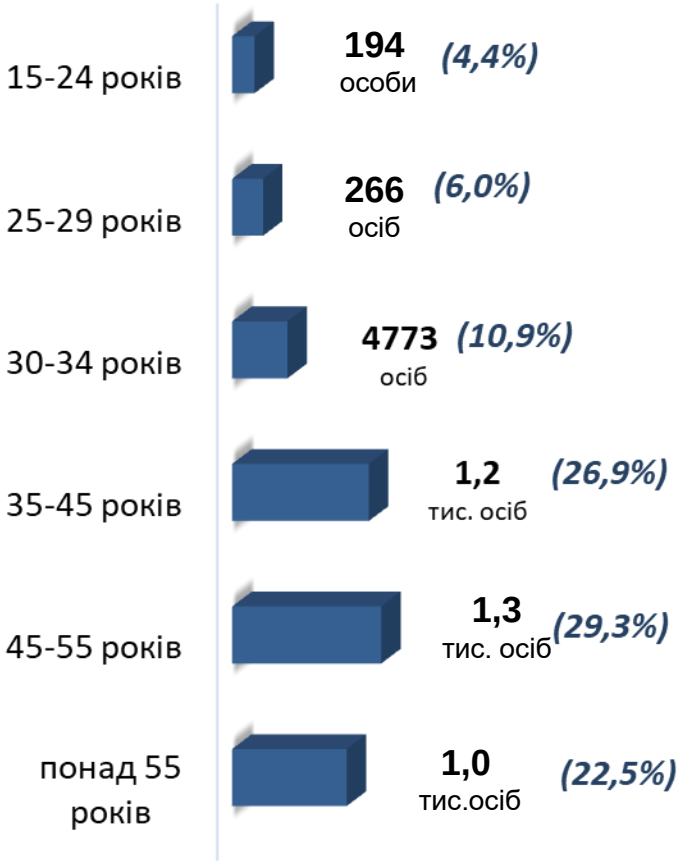

Всього чоловіків: 4,4 тис. осіб

- жінки

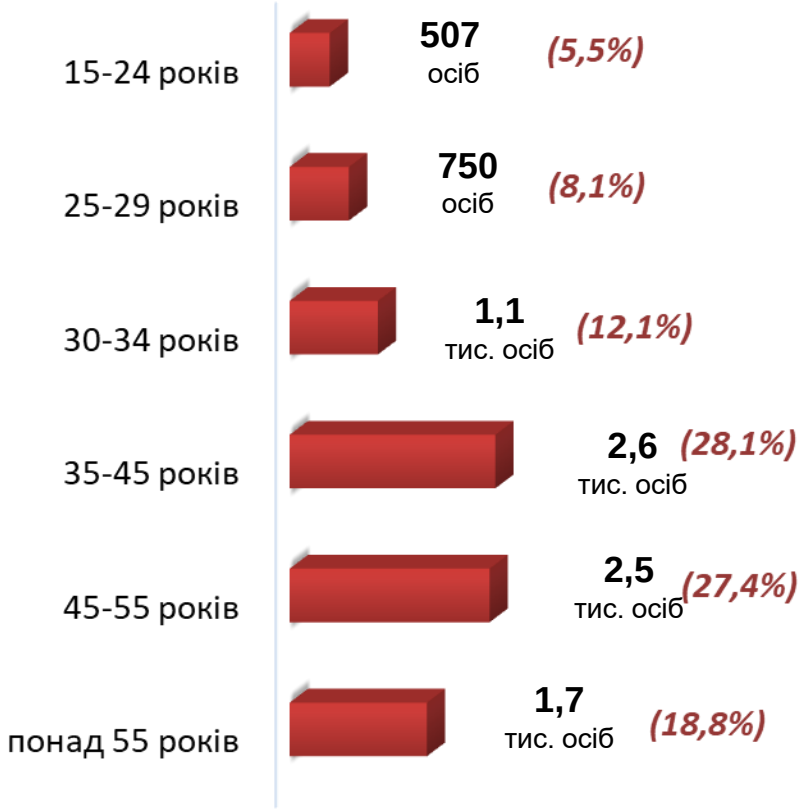

Всього жінок: 9,2 тис. осіб

ПОЛТАВСЬКА ОБЛАСТЬ

Структура безробітних, зареєстрованих у центрах зайнятості, станом на 1 жовтня 2022 року, %

За видами економічної діяльності

За професійними групами

ПОЛТАВСЬКА ОБЛАСТЬ

Структура безробітних, які отримували допомогу станом на 1 жовтня 2022 року

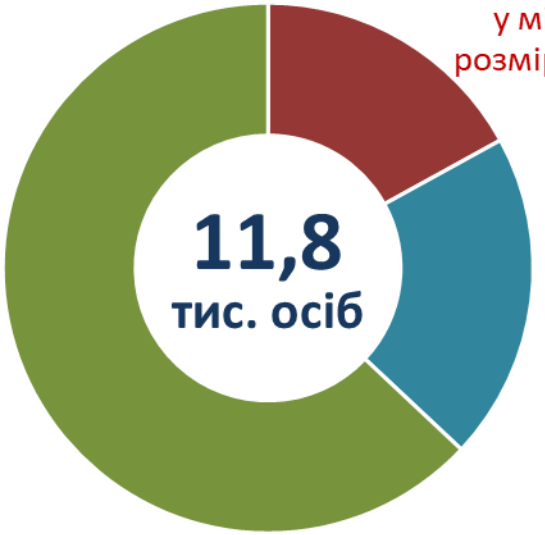

2,0 тис. осіб (17%)
у мінімальному розмірі(1000 ,0 грн.)

7,4 тис. осіб (63%)
від заробітної плати та страхового стажу(від 1800,01 грн. до 9516,0 грн.)

2,4 тис. осіб (20%)
у підвищеному мінімальному розмірі(1800,0 грн.)

- **КІЛЬКІСТЬ БЕЗРОБІТНИХ, ЯКІ ОТРИМУВАЛИ ДОПОМОГУ –**
- **11,8 тис.осіб**
- **(зменшення на 6%)**

Кількість безробітних, які отримували допомогу, тис. осіб

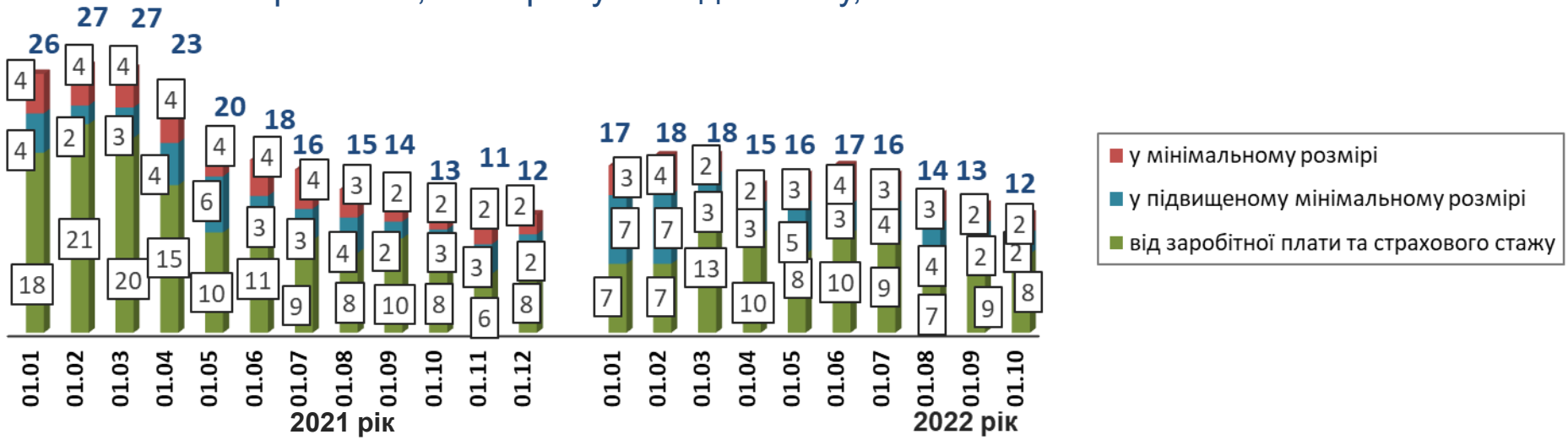

ПОЛТАВСЬКА ОБЛАСТЬ

Структура вакансій, зареєстрованих в центрах зайнятості, станом на 1 жовтня 2022 року, %

За видами економічної діяльності

За розмірами заробітної плати

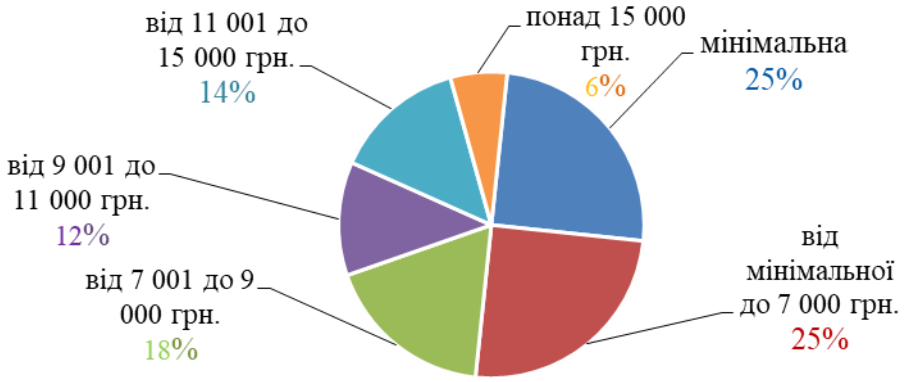

За професійними групами

Найбільш популярні професії на ринку праці

Професійні групи	Назва професії	
кваліфіковані робітники з інструментом	✓ швачка, ✓ електромонтер з ремонту та обслуговування електроустаткування, ✓ слюсар-ремонтник,	✓ електрогазозварник, ✓ слюсар електрик з ремонту електроустаткування, ✓ слюсар з ремонту колісних транспортних засобів
робітники з обслуговування, експлуатації устаткування та машин	✓ оператор котельні ✓ водій автотранспортних засобів, ✓ машиніст крана автомобільного, ✓ токар,	✓ тракторист-машиніст сільськогосподарського виробництва, ✓ машиніст бульдозера (будівельні роботи), ✓ виробник сиру
працівники сфери торгівлі та послуг	✓ продавець продовольчих товарів, ✓ охоронник, ✓ кондуктор громадського транспорту,	✓ продавець непродовольчих товарів, ✓ кухар, ✓ продавець-консультант, ✓ соціальний робітник
некваліфіковані працівники	✓ підсобний робітник, ✓ прибиральник службових приміщень, ✓ сторож, ✓ укладальник-пакувальник,	✓ вантажник, ✓ двірник, ✓ прибиральник виробничих приміщень, ✓ вагар
професіонали	✓ інженер, ✓ лікар загальної практики-сімейний лікар, ✓ вчитель закладу загальної середньої освіти,	✓ спеціаліст державної служби (місцевого самоврядування), ✓ інженер-технолог, ✓ лікар-анестезіолог, ✓ лікар-терапевт
фахівці	✓ бухгалтер, ✓ сестра медична (брат медичний), ✓ фахівець,	✓ електрик дільниці, ✓ електрик цеху, ✓ механік
керівники, менеджери	✓ начальник відділу поштового зв'язку, ✓ майстер, ✓ менеджер (управитель),	✓ менеджер (управитель) із збуту, ✓ заступник директора, ✓ керівник гуртка

ПОЛТАВСЬКА ОБЛАСТЬ

Заробітна плата у вакансіях
за професійними групами
станом на 1 жовтня 2022 року, грн.

Полтавська область
(у середньому)
8972 грн.

ПОЛТАВСЬКА ОБЛАСТЬ

Кількість зареєстрованих безробітних, кількість вакансій та кількість претендентів на 1 вакансію, станом на 1 жовтня 2022 р.

КІЛЬКІСТЬ БЕЗРОБІТНИХ на 1 ВАКАНСІЮ: 12 осіб (збільшення на 6 осіб)

За професійними групами

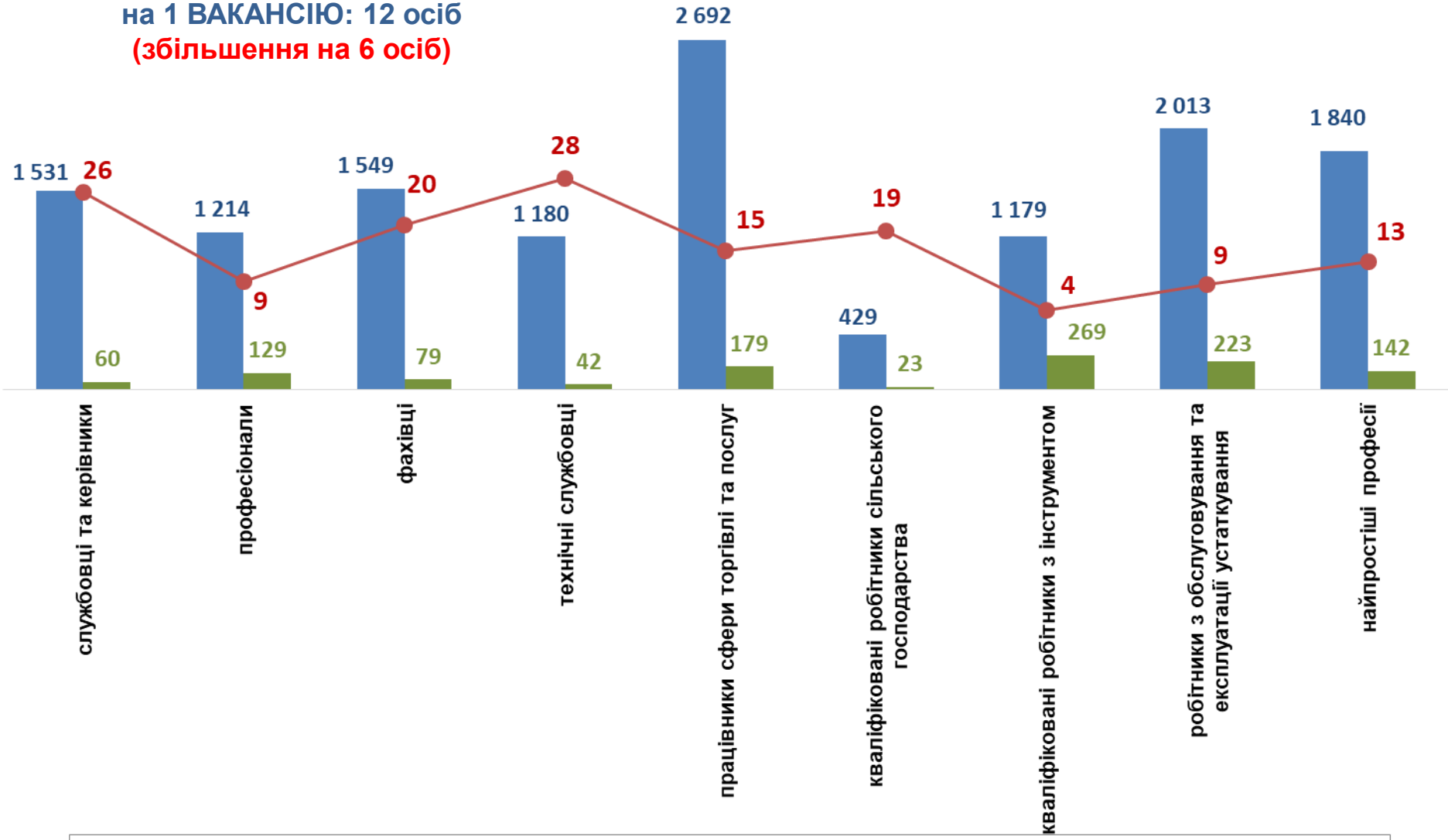

ПОЛТАВСЬКА ОБЛАСТЬ

Кількість зареєстрованих безробітних, кількість вакансій та кількість претендентів на 1 вакансію, станом на 1 жовтня 2022 р.

КІЛЬКІСТЬ БЕЗРОБІТНИХ на 1 ВАКАНСІЮ: 12 осіб
(збільшення на 6 осіб)
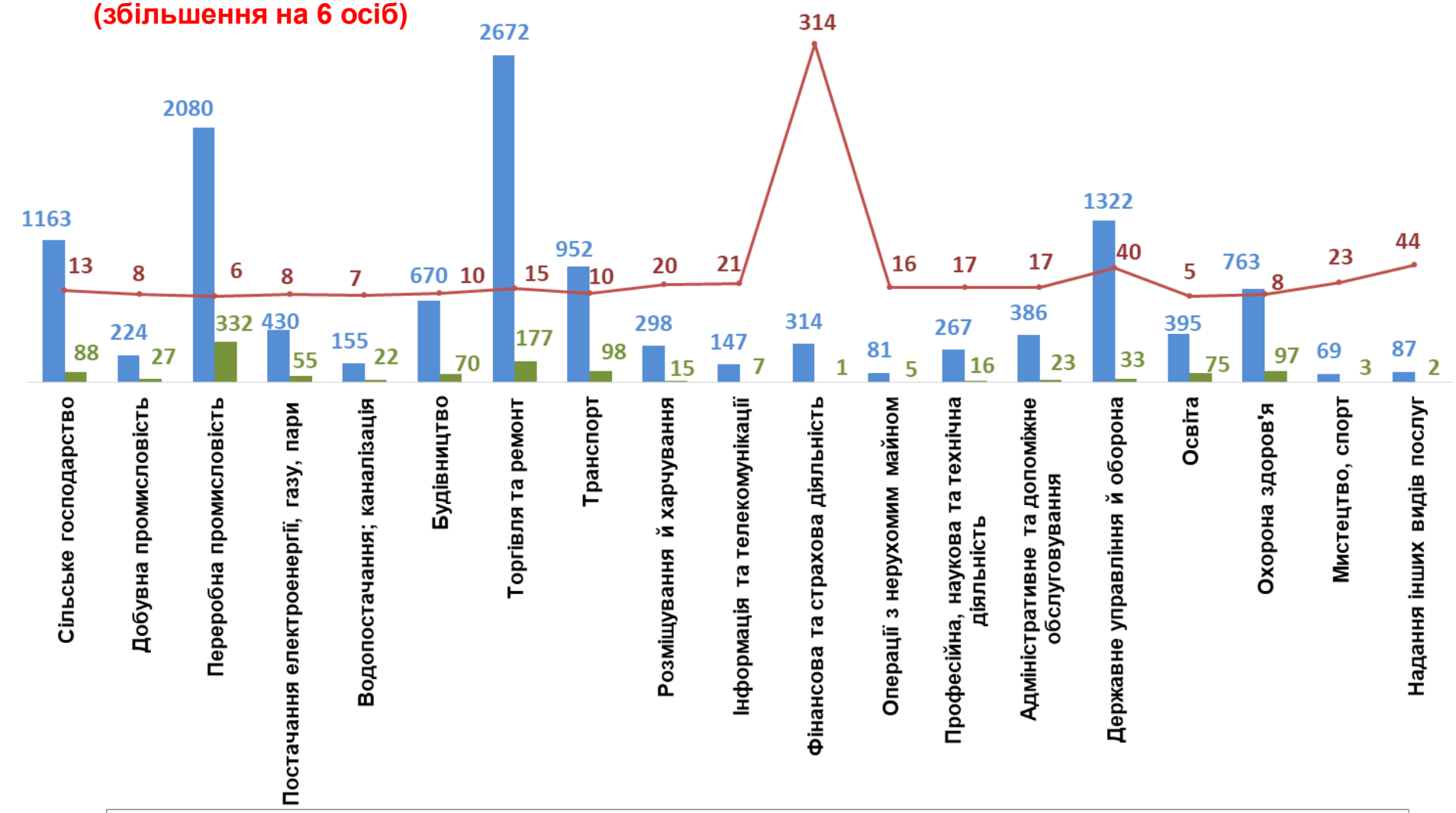
За видами економічної діяльності