



СИТУАЦІЯ НА РИНКУ ПРАЦІ ТА ДІЯЛЬНІСТЬ ПОЛТАВСЬКОЇ ОБЛАСНОЇ СЛУЖБИ ЗАЙНЯТОСТІ У СІЧНІ-ЛЮТОМУ 2024 РОКУ



Щодо надання послуг Полтавською обласною службою зайнятості.

Послугами Полтавської обласної служби зайнятості у січні-лютому 2024 року скористалися 10,7 тис. громадян, з них, 8,0 тис. зареєстрованих безробітних. Отримували допомогу 4,9 тис. осіб.

За сприяння філій Полтавського обласного центру зайнятості у січні-лютому 2024 року працевлаштовано 2,1 тис. осіб, зокрема, 1,0 тис. зареєстрованих безробітних.

За видами економічної діяльності, найбільше громадян працевлаштовано: у переробній промисловості (15%); у сільському, лісовому та рибному господарстві (14%); у сфері торгівлі (14%); у охороні здоров'я (10%) та у державному управлінні й обороні (10%).

За професійними групами найбільше безробітних працевлаштовано з числа:

- працівники сфери торгівлі та послуг – 21% (продавець продовольчих товарів, охоронник, кухар, продавець непродовольчих товарів, продавець-консультант),
- представники найпростіших професій - 18% всіх працевлаштованих (прибиральник службових приміщень, підсобний робітник, сторож, укладальник-пакувальник, прибиральник виробничих приміщень),

- робітники з обслуговування, експлуатації устаткування та машин – 13% (водій автотранспортних засобів, тракторист-машиніст сільськогосподарського (лісгосподарського) виробництва, оператор котельні, тракторист).

- фахівці –13% (бухгалтер, сестра медична (брат медичний), фахівець, фельдшер),

- кваліфіковані робітники з інструментом – 10% (слюсар-ремонтник, електрик з ремонту та обслуговування електроустаткування, швачка, робітник з комплексного обслуговування й ремонту будинків).

У січні-лютому 2024 року з наданням роботодавцю компенсацій єдиного внеску на загальнообов'язкове державне соціальне страхування або витрат на оплату праці працевлаштовано 184 безробітних.

У січні-лютому 2024 року надано компенсацію витрат роботодавцям на оплату праці за працевлаштування 92 внутрішньо переміщених осіб.

За сприяння Державної служби зайнятості у січні-лютому 2024 року 469 безробітних проходили професійне навчання. Зокрема, кількість безробітних, які навчалися у центрах професійно-технічної освіти Державної служби зайнятості, становила 412.осіб.

Ваучер на навчання отримали 178 осіб.

Ситуація на ринку праці

Найбільшу кількість ваучерів видано за спеціальностями: медицина, медсестринство; за професіями: водій автотранспортних засобів, тракторист-машиніст сільськогосподарського (лісогосподарського) виробництва, кухар.

До громадських та інших робіт тимчасового характеру було залучено 101 особу.

Протягом січня-лютого 2024 року здійснено 1,4 тис. направлень безробітних для участі у суспільно корисних роботах.

У січні-лютому 2024 року прийнято позитивні рішення про надання мікрогрантів на створення або розвиток бізнесу 62 отримувачам, якими передбачається створення 115 нових робочих місць.

Також, в рамках проєкту «єРобота» у квітні 2023 року запроваджено грантову програму на створення або розвиток власного бізнесу учасникам бойових дій, особам з інвалідністю внаслідок війни та членам їх сімей. У січні-лютому 2024 року прийнято позитивні рішення про надання грантів 5 отримувачам, якими передбачається створення 10 нових робочих місць.

Станом на 1 березня 2024 року мали статус безробітного 5,9 тис. осіб.

За статтю: у загальній кількості зареєстрованих безробітних, чоловіки становили – 1,2 тис. осіб (або 20%), жінки – 4,7 тис. осіб (або 80%).

За віковими групами: 22% зареєстрованих безробітних були у віці до 35 років; 30% – у віці від 35 до 44 років; 29% – у віці від 45 до 55 років; 19% – понад 55 років.

За освітою: 40% зареєстрованих безробітних мали вищу освіту, 41% – професійно-технічну, 19% – загальну середню освіту.

За видами економічної діяльності: серед зареєстрованих безробітних 23% раніше були зайняті у сільському, лісовому та рибному господарстві; 18% - у державному управлінні й обороні, обов'язковому соціальному страхуванні, 16% - у сфері торгівлі, 12% – у переробній промисловості; 8% - у транспорті.

За професійними групами, серед зареєстрованих безробітних переважають працівники:

- сфери торгівлі та послуг – 22% (продавці, кухар, стрілець, охоронник, молодша медична сестра (молодший медичний брат), соціальний робітник, помічник вихователя),
- представники найпростіших професій – 21% (підсобний робітник, прибиральники, укладальник-пакувальник, робітник з благоустрою, сторож, вагар, двірник, кухонний робітник, вантажник, доглядач, контролер енергоналяду, мийник посуду),

Ситуація на ринку праці

- фахівці – 10% (бухгалтер, фахівець, помічник члена комісії, сестра медична (брат медичний), технік-лаборант, вихователь, диспетчер, агент комерційний, товарознавець),
- робітники з обслуговування, експлуатації устаткування та машин – 10% (водій автотранспортних засобів, тракторист-машиніст сільськогосподарського виробництва, оператор заправних станцій, апаратник оброблення зерна, лаборант хімічного аналізу, дорожній робітник),
- технічні службовці – 9% (листоноша(поштар), касир торговельного залу, службовець на складі (комірник), адміністратор, оператор комп'ютерного набору, обліковець, секретар),
- кваліфіковані робітники сільського господарства – 8% (робітник з комплексного обслуговування сільськогосподарського виробництва, оператор машинного доїння, робітник на лісокультурних (лісогосподарських) роботах, робітник з догляду за тваринами, тваринник).

Станом на 1 березня 2024 року загальна кількість вакансій, заявлених роботодавцями до Полтавської обласної служби зайнятості становила 2,3 тис. одиниць.

Найбільша кількість вакансій зареєстрована у Полтавській філії Полтавського обласного центру зайнятості – 1,0 тис. вакансій та у Кременчуцькій філії Полтавського обласного центру зайнятості – 924 вакансії.

За видами економічної діяльності, більшість вакансій налічується на підприємствах переробної промисловості (26%); у транспорті, складському господарстві, поштовій та кур'єрській діяльності (10%); у оптовій та роздрібній торгівлі (10%); у охороні здоров'я та наданні соціальної допомоги (9%); у сільському, лісовому та рибному господарстві (8%); у освіті (8%).

У професійному розрізі, найбільше вакансій подано для працевлаштування:

- кваліфікованих робітників з інструментом - 23% всіх поданих вакансій (швачка, електромонтер з ремонту та обслуговування електроустаткування, електрогазозварник, слюсар-ремонтник, слюсар з ремонту колісних транспортних засобів);

Ситуація на ринку праці

- робітників з обслуговування, експлуатації устаткування та машин – 18% (водій автотранспортних засобів, токар, тракторист-машиніст сільськогосподарського (лісогосподарського) виробництва, тракторист);
- працівників сфери торгівлі та послуг - 14% (продавці, охоронник, кухар, молодша медична сестра (молодший медичний брат), кондуктор громадського транспорту);
- професіоналів - 13% (спеціаліст державної служби (місцеве самоврядування), вчитель закладу загальної середньої освіти, юрисконсульт, інженер з охорони праці, інженер, фахівець з публічних закупівель, економіст);
- некваліфікованих працівників - 12% (підсобний робітник, прибиральник службових приміщень, вантажник, дворник, укладальник-пакувальник, прибиральник виробничих приміщень);
- фахівців - 10% (бухгалтер, сестра медична (брат медичний), електромеханік, фахівець, черговий по залізничній станції, механік);
- службовці та керівники – 5% (головний бухгалтер, майстер, начальник відділу поштового зв'язку, менеджер (управитель), менеджер (управитель) із збуту, керівник гуртка, завідувач господарства, менеджер (управитель) з постачання).



січень-лютий 2024 року

❖ Отримували послуги



10,7 тис. осіб

❖ Працевлаштовано



2,1 тис. осіб

❖ Брали участь у громадських роботах та інших роботах тимчасового характеру



101 особа

❖ Здійснено направлень безробітних для участі у суспільно корисних роботах



1,4 тис. осіб

❖ Проходили професійне навчання



469 осіб

❖ Отримали ваучер на навчання



178 осіб

❖ Отримали гранти/мікрогранти



62 особи

❖ Працевлаштовано ВПО з компенсацією роботодавцю витрат на оплату праці



92 особи



За видами економічної діяльності



За професійними групами






Окремі характеристики зареєстрованих безробітних станом на 1 березня 2024 року

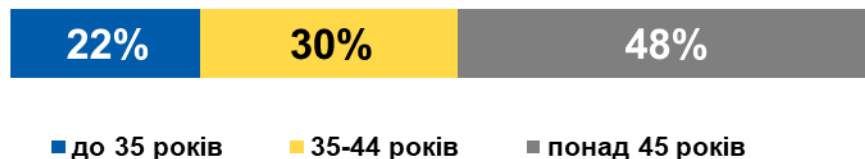
❖ **ЧИСЕЛЬНІСТЬ ЗАРЕЄСТРОВАНИХ БЕЗРОБІТНИХ – 5,9 тис.осіб**

❖ **(зменшення на 13%)**

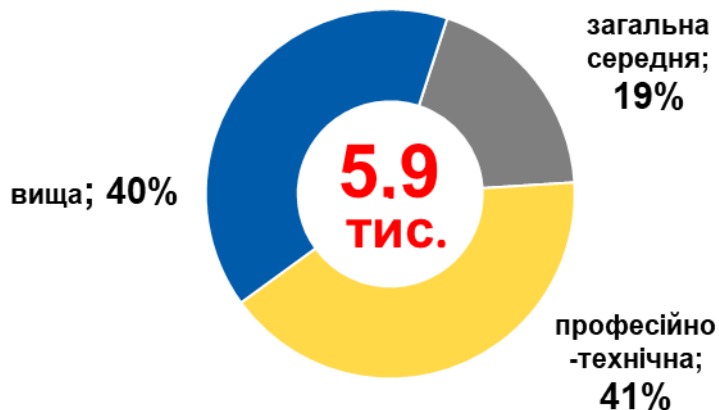
За статтю



За віковими групами



За освітою



Особливі категорії

168
(2,9%) учасників УБД

977
(16,7%) внутрішньо переміщених осіб

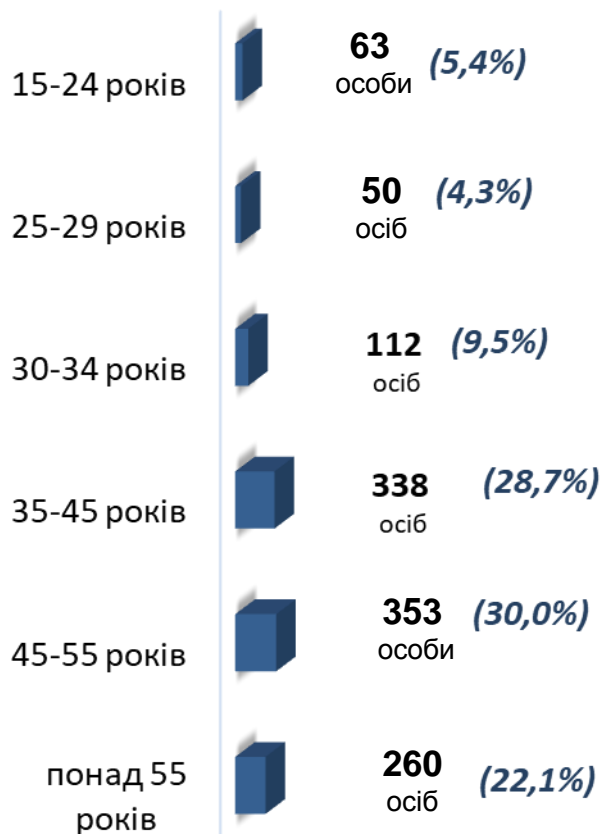
476
(8,1%) осіб з інвалідністю

665
(11,3%) осіб, яким залишилося 10 і менше років до пенсії

44
(0,8%) випускники навчальних закладів



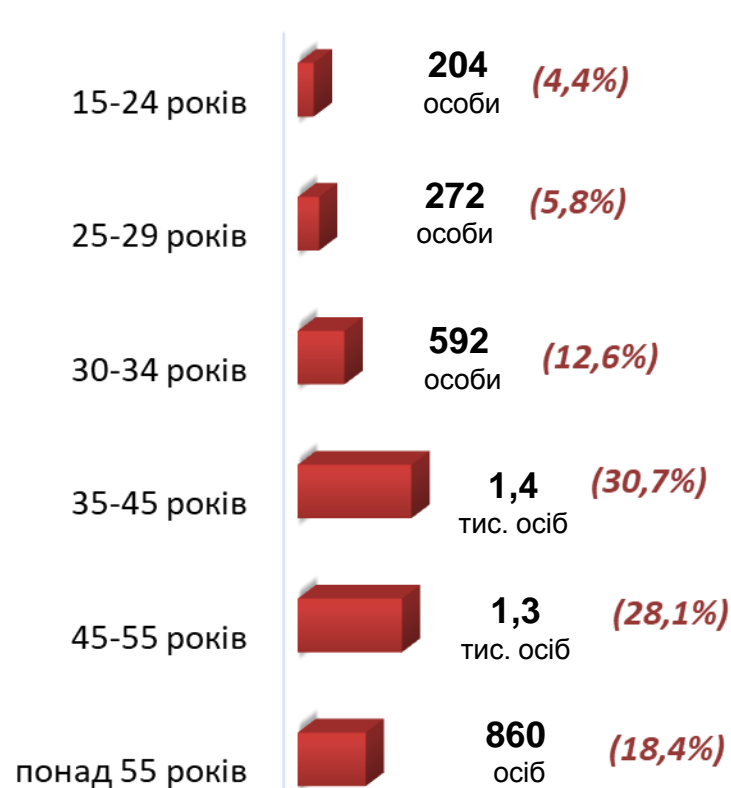
ЧОЛОВІКИ



Всього чоловіків: 1,2 тис. осіб



ЖІНКИ



Всього жінок: 4,7 тис. осіб



За видами економічної діяльності



За професійними групами





За видами економічної діяльності



За професійними групами

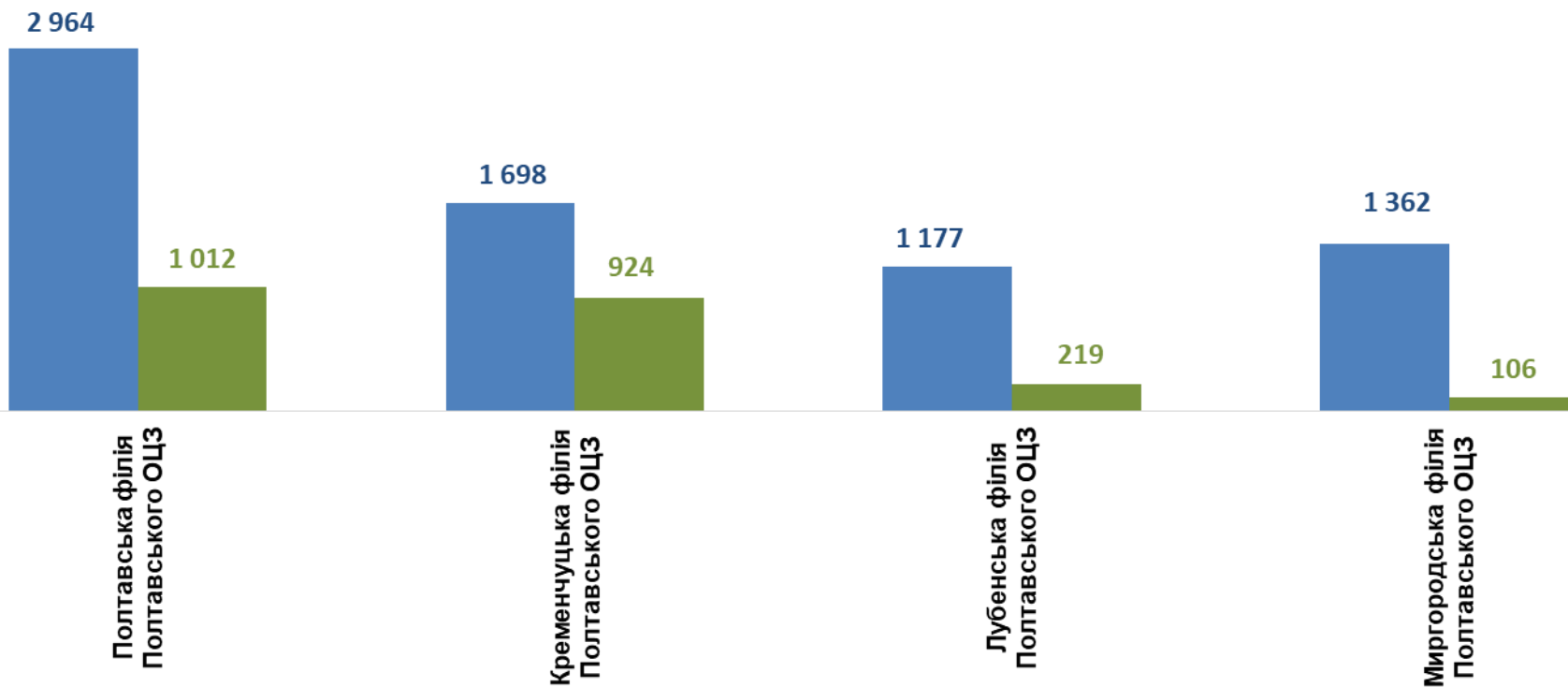


Найбільш популярні професії на ринку праці

Професійні групи	Назва професії	Назва професії
кваліфіковані робітники з інструментом	<ul style="list-style-type: none"> ✓ швачка, ✓ електрик, електромонтер з ремонту та обслуговування електроустаткування, електрогазозварник, 	<ul style="list-style-type: none"> ✓ слюсар-ремонтник, слюсар з ремонту колісних транспортних засобів, слюсар-сантехнік, маляр
робітники з обслуговування, експлуатації устаткування та машин	<ul style="list-style-type: none"> ✓ водій автотранспортних засобів, ✓ токарь, 	<ul style="list-style-type: none"> ✓ тракторист-машиніст сільськогосподарського (лісогосподарського) виробництва, тракторист
працівники сфери торгівлі та послуг	<ul style="list-style-type: none"> ✓ продавець продовольчих товарів, ✓ охоронець, ✓ кухар, ✓ продавець-консультант, 	<ul style="list-style-type: none"> ✓ молодша медична сестра (молодший медичний брат, продавець непродовольчих товарів, кондуктор громадського транспорту
професіонали	<ul style="list-style-type: none"> ✓ спеціаліст державної служби (місцеве самоврядування), ✓ вчитель закладу загальної середньої освіти, ✓ юрисконсульт, 	<ul style="list-style-type: none"> ✓ інженер з охорони праці, інженер, фахівець з публічних закупівель, економіст
некваліфіковані працівники	<ul style="list-style-type: none"> ✓ підсобний робітник, прибиральник службових приміщень, вантажник, 	<ul style="list-style-type: none"> ✓ дворник, укладальник-пакувальник, прибиральник виробничих приміщень, прибиральник територій
фахівці	<ul style="list-style-type: none"> ✓ бухгалтер, ✓ сестра медична (брат медичний), ✓ електромеханік, 	<ul style="list-style-type: none"> ✓ фахівець, черговий по залізничній станції, механік
керівники, менеджери	<ul style="list-style-type: none"> ✓ головний бухгалтер, ✓ майстер, ✓ начальник відділу поштового зв'язку, ✓ менеджер (управитель), 	<ul style="list-style-type: none"> ✓ менеджер (управитель) із збуту, керівник гуртка, завідувач господарства, менеджер (управитель) з постачання



Полтавська область:
чисельність шукачів роботи – 7,2 тис. осіб
загальна кількість вакансій – 2,3 тис. одиниць



■ кількість шукачів роботи, осіб

■ кількість вакансій, од.