



СИТУАЦІЯ НА РИНКУ ПРАЦІ ТА ДІЯЛЬНІСТЬ ПОЛТАВСЬКОЇ ОБЛАСНОЇ СЛУЖБИ ЗАЙНЯТОСТІ У СІЧНІ-БЕРЕЗНІ 2024 РОКУ



Щодо надання послуг Полтавською обласною службою зайнятості.

Послугами Полтавської обласної служби зайнятості у січні-березні 2024 року скористалися 13,7 тис. громадян, з них, 9,9 тис. зареєстрованих безробітних. Отримували допомогу 6,2 тис. осіб.

За сприяння філій Полтавського обласного центру зайнятості у січні-березні 2024 року працевлаштовано 3,4 тис. осіб, зокрема, 1,7 тис. зареєстрованих безробітних.

За видами економічної діяльності, найбільше громадян працевлаштовано: у сільському, лісовому та рибному господарстві (20%); у переробній промисловості (15%); у сфері торгівлі (14%); у охороні здоров'я (9%) та у державному управлінні й обороні (8%).

За професійними групами найбільше працевлаштовано з числа:

- працівники сфери торгівлі та послуг – 21% (продавець продовольчих товарів, охоронник, кухар, продавець непродовольчих товарів, соціальний робітник),
- представники найпростіших професій - 18% всіх працевлаштованих (підсобний робітник, прибиральник службових приміщень, сторож, укладальник-пакувальник, прибиральник виробничих приміщень),

- робітники з обслуговування, експлуатації устаткування та машин – 15% (водій автотранспортних засобів, тракторист-машиніст сільськогосподарського (лісгосподарського) виробництва, тракторист, оператор котельні).

- фахівці –11% (бухгалтер, сестра медична (брат медичний), фахівець, фельдшер, асистент вчителя),

- кваліфіковані робітники з інструментом – 10% (слюсар-ремонтник, швачка, монтажник технологічного устаткування та пов'язаних з ним конструкцій, електрик з ремонту та обслуговування електроустаткування, робітник з комплексного обслуговування й ремонту будинків).

У січні-березні 2024 року з наданням роботодавцю компенсацій єдиного внеску на загальнообов'язкове державне соціальне страхування або витрат на оплату праці працевлаштовано 209 безробітних.

У січні-березні 2024 року надано компенсацію витрат роботодавцям на оплату праці за працевлаштування 163 внутрішньо переміщених осіб.

За сприяння Державної служби зайнятості у січні-березні 2024 року 813 безробітних проходили професійне навчання. Зокрема, кількість безробітних, які навчалися у центрах професійно-технічної освіти Державної служби зайнятості, становила 728 осіб.

Ваучер на навчання отримали 283 особи.

Ситуація на ринку праці

Найбільшу кількість ваучерів видано за спеціальностями: медсестринство; медицина, за професіями: водій автотранспортних засобів, тракторист-машиніст сільськогосподарського (лісогосподарського) виробництва, кухар.

До громадських та інших робіт тимчасового характеру було залучено 209 осіб.

Протягом січня-березня 2024 року здійснено 2,0 тис. направлень безробітних для участі у суспільно корисних роботах.

У січні-березні 2024 року прийнято позитивні рішення про надання мікрогрантів на створення або розвиток бізнесу 141 отримувачу, якими передбачається створення 268 нових робочих місць.

Також, в рамках проєкту «єРобота» у квітні 2023 року запроваджено грантову програму на створення або розвиток власного бізнесу учасникам бойових дій, особам з інвалідністю внаслідок війни та членам їх сімей. У січні-березні 2024 року прийнято позитивні рішення про надання грантів 12 отримувачам, якими передбачається створення 22 нових робочих місця.

Станом на 1 квітня 2024 року мали статус безробітного 6,4 тис. осіб.

За статтю: у загальній кількості зареєстрованих безробітних, чоловіки становили – 1,2 тис. осіб (або 18%), жінки – 5,2 тис. осіб (або 82%).

За віковими групами: 22% зареєстрованих безробітних були у віці до 35 років; 31% – у віці від 35 до 44 років; 28% – у віці від 45 до 55 років; 19% – понад 55 років.

За освітою: 39% зареєстрованих безробітних мали вищу освіту, 41% – професійно-технічну, 20% – загальну середню освіту.

За видами економічної діяльності: серед зареєстрованих безробітних 20% раніше були зайняті у сільському, лісовому та рибному господарстві; 18% - у державному управлінні й обороні, обов'язковому соціальному страхуванні, 17% - у сфері торгівлі, 12% – у переробній промисловості; 8% - у транспорті.

За професійними групами, серед зареєстрованих безробітних переважають працівники:

- сфери торгівлі та послуг – 23% (продавці, кухар, стрілець, охоронник, соціальний робітник, молодша медична сестра (молодший медичний брат), помічник вихователя),
- представники найпростіших професій – 21% (підсобний робітник, прибиральники, укладальник-пакувальник, робітник з благоустрою, сторож, вагар, двірник, кухонний робітник, вантажник, доглядач, контролер енергонагляду, мийник посуду),

Ситуація на ринку праці

- робітники з обслуговування, експлуатації устаткування та машин – 10% (водій автотранспортних засобів, оператор заправних станцій, лаборант хімічного аналізу, апаратник оброблення зерна, тракторист-машиніст сільськогосподарського виробництва, дорожній робітник),
- фахівці – 9% (бухгалтер, фахівець, помічник члена комісії, сестра медична (брат медичний), технік-лаборант, вихователь, інспектор з кадрів, диспетчер, представник торговельний),
- технічні службовці – 9% (листоноша(поштар), касир торговельного залу, службовець на складі (комірник), адміністратор, оператор комп'ютерного набору, секретар, обліковець, діловод),
- кваліфіковані робітники сільського господарства – 7% (робітник з комплексного обслуговування сільськогосподарського виробництва, оператор машинного доїння, робітник з догляду за тваринами, тваринник, робітник фермерського господарства).

Станом на 1 квітня 2024 року загальна кількість вакансій, заявлених роботодавцями до Полтавської обласної служби зайнятості становила 2,5 тис. одиниць.

Найбільша кількість вакансій зареєстрована у Полтавській філії Полтавського обласного центру зайнятості – 1,1 тис. вакансій та у Кременчуцькій філії Полтавського обласного центру зайнятості – 973 вакансії.

За видами економічної діяльності, більшість вакансій налічується на підприємствах переробної промисловості (26%); у транспорті, складському господарстві, поштовій та кур'єрській діяльності (10%); у оптовій та роздрібній торгівлі (10%); у охороні здоров'я та наданні соціальної допомоги (9%); у сільському, лісовому та рибному господарстві (8%); у освіті (8%).

У професійному розрізі, найбільше вакансій подано для працевлаштування:

- кваліфікованих робітників з інструментом - 20% всіх поданих вакансій (швачка, електромонтер з ремонту та обслуговування електроустаткування, електрогазозварник, слюсар-ремонтник, робітник з комплексного обслуговування й ремонту будинків, слюсар-сантехнік);

Ситуація на ринку праці

- робітників з обслуговування, експлуатації устаткування та машин – 17% (водій автотранспортних засобів, токар, тракторист-машиніст сільськогосподарського (лісогосподарського) виробництва, тракторист);
- працівників сфери торгівлі та послуг - 15% (продавці, охоронник, кухар, молодша медична сестра (молодший медичний брат), соціальний робітник);
- некваліфікованих працівників - 15% (підсобний робітник, прибиральник службових приміщень, робітник з благоустрою, вантажник, дворник, кухонний робітник, прибиральник виробничих приміщень, вагар);
- професіоналів - 13% (вчитель закладу загальної середньої освіти, спеціаліст державної служби (місцеве самоврядування), юрисконсульт, інженер з охорони праці, фахівець з публічних закупівель, інженер, інженер-електронік);
- фахівців - 9% (бухгалтер, сестра медична (брат медичний), фахівець, електромеханік, вихователь, черговий по залізничній станції);
- службовці та керівники – 5% (завідувач атракціону, головний бухгалтер, майстер, начальник відділу поштового зв'язку, менеджер (управитель), завідувач господарства, менеджер (управитель) із збуту).



січень-березень 2024 року

❖ Отримували послуги



13,7 тис. осіб

❖ Працевлаштовано



3,4 тис. осіб

❖ Брали участь у громадських роботах та інших роботах тимчасового характеру



209 осіб

❖ Здійснено направлень безробітних для участі у суспільно корисних роботах



2,0 тис. осіб

❖ Проходили професійне навчання



813 осіб

❖ Отримали ваучер на навчання



283 особи

❖ Отримали гранти/мікрогранти



141 особа

❖ Працевлаштовано ВПО з компенсацією роботодавцю витрат на оплату праці



163 особи



За видами економічної діяльності



За професійними групами



❖ **ЧИСЕЛЬНІСТЬ ЗАРЕЄСТРОВАНИХ БЕЗРОБІТНИХ – 6,4 тис.осіб**

❖ **(збільшення на 4%)**

За статтю

82%

18%

■ жінки

■ чоловіки

За віковими групами

22%

31%

47%

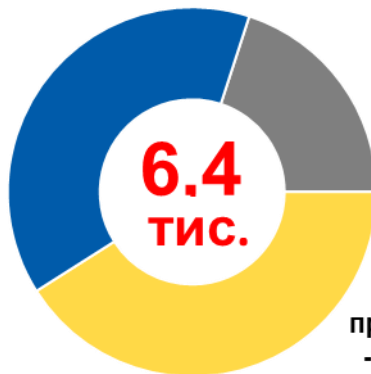
■ до 35 років

■ 35-44 років

■ понад 45 років

За освітою

вища; 39%



загальна
середня;
20%

професійно-
технічна;
41%

Окремі характеристики зареєстрованих безробітних станом на 1 квітня 2024 року

Особливі категорії

183
(2,8%)

учасники УБД

1,6 тис.
(25,6%)

внутрішньо переміщених осіб

485
(7,5%)

осіб з інвалідністю

662
(10,3%)

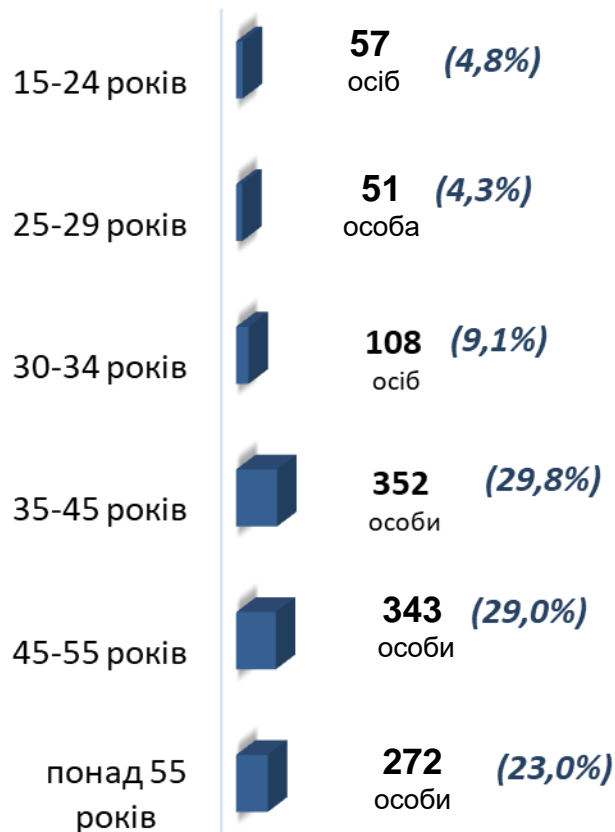
особи, яким залишилося 10 і менше років до пенсії

44
(0,7%)

випускники навчальних закладів



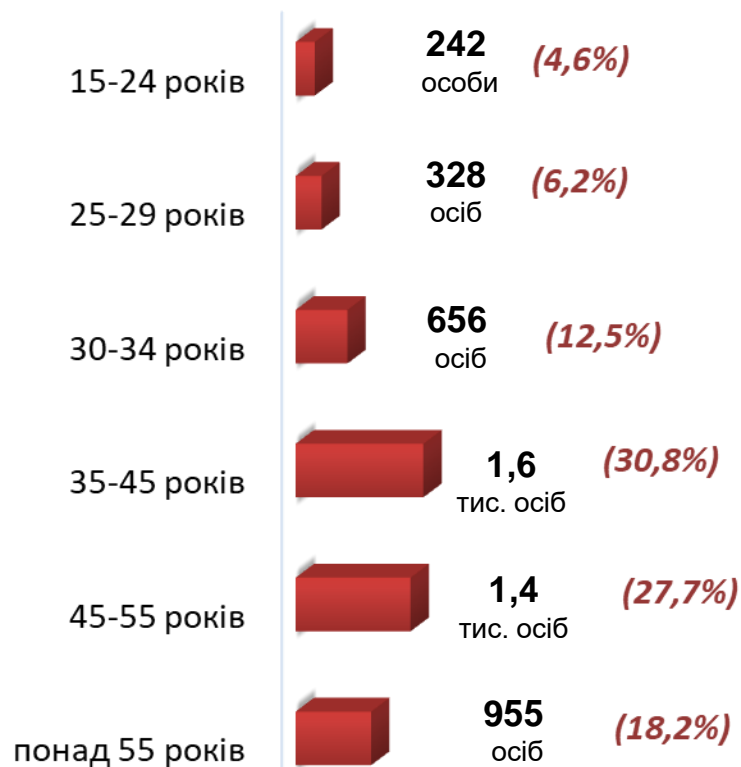
ЧОЛОВІКИ



Всього чоловіків: 1,2 тис. осіб



ЖІНКИ



Всього жінок: 5,2 тис. осіб



За видами економічної діяльності



За професійними групами





За видами економічної діяльності



За професійними групами

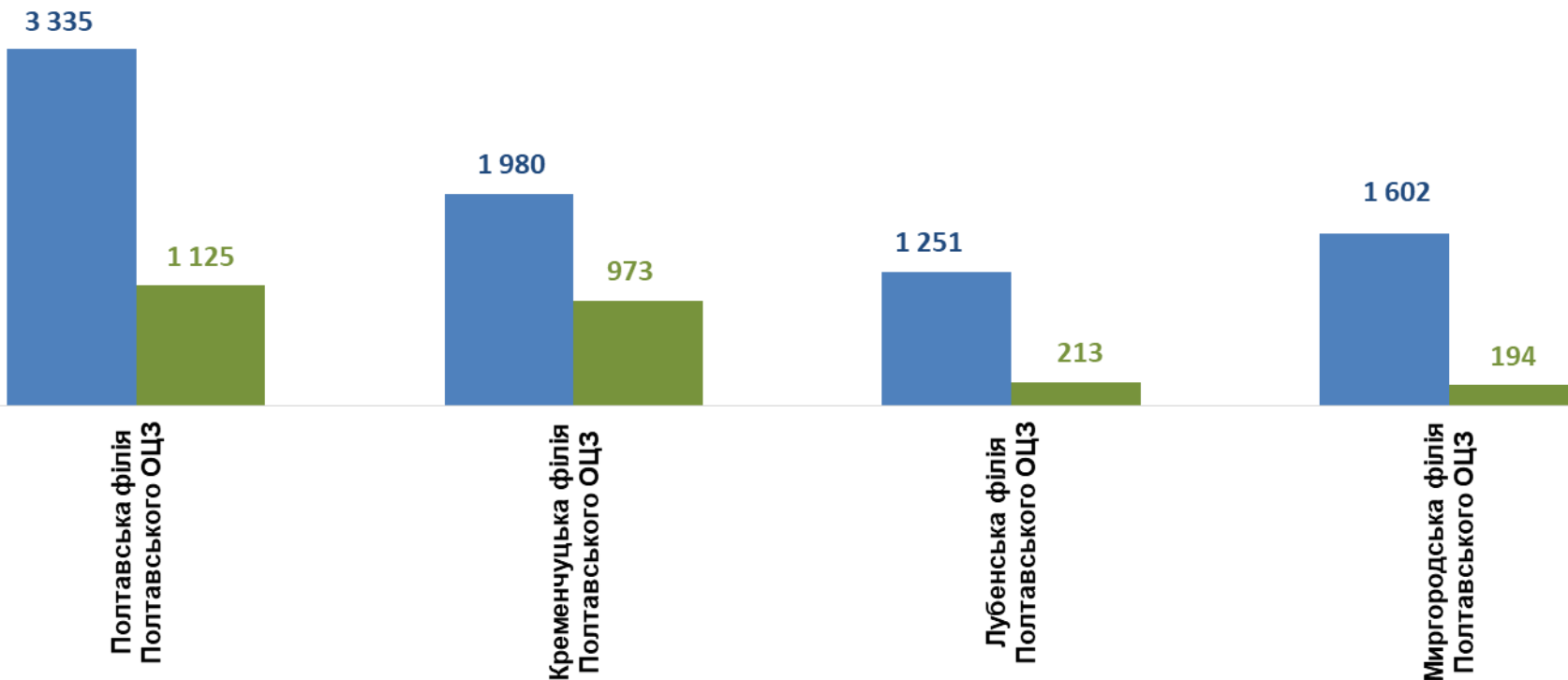


Найбільш популярні професії на ринку праці

Професійні групи		Назва професії
кваліфіковані робітники з інструментом	<ul style="list-style-type: none"> ✓ швачка, ✓ електромонтер з ремонту та обслуговування електроустаткування, електрогазозварник, 	<ul style="list-style-type: none"> ✓ слюсар-ремонтник, робітник з комплексного обслуговування й ремонту будинків, слюсар-сантехнік
робітники з обслуговування, експлуатації устаткування та машин	<ul style="list-style-type: none"> ✓ водій автотранспортних засобів, ✓ токар, 	<ul style="list-style-type: none"> ✓ тракторист-машиніст сільськогосподарського (лісогосподарського) виробництва, тракторист
працівники сфери торгівлі та послуг	<ul style="list-style-type: none"> ✓ продавець продовольчих товарів, ✓ кухар, ✓ охоронник, ✓ продавець-консультант, 	<ul style="list-style-type: none"> ✓ молодша медична сестра, молодший медичний брат, соціальний робітник, продавець непродовольчих товарів
некваліфіковані працівники	<ul style="list-style-type: none"> ✓ підсобний робітник, ✓ прибиральник службових приміщень, ✓ робітник з благоустрою, ✓ вантажник, 	<ul style="list-style-type: none"> ✓ дворник, ✓ кухонний робітник, ✓ прибиральник виробничих приміщень, ✓ вагар
професіонали	<ul style="list-style-type: none"> ✓ вчитель закладу загальної середньої освіти, ✓ спеціаліст державної служби (місцеве самоврядування), юрисконсульт, 	<ul style="list-style-type: none"> ✓ інженер з охорони праці, фахівець з публічних закупівель, ✓ інженер, ✓ інженер-електронік
фахівці	<ul style="list-style-type: none"> ✓ бухгалтер, ✓ сестра медична (брат медичний), ✓ фахівець, 	<ul style="list-style-type: none"> ✓ електромеханік, ✓ вихователь, ✓ черговий по залізничній станції
керівники, менеджери	<ul style="list-style-type: none"> ✓ завідувач атракціону, ✓ головний бухгалтер, ✓ майстер, ✓ начальник відділу поштового зв'язку, 	<ul style="list-style-type: none"> ✓ менеджер (управитель), завідувач господарства, менеджер (управитель) із збуту, ✓ головний енергетик



Полтавська область:
чисельність шукачів роботи – 8,2 тис. осіб
загальна кількість вакансій – 2,5 тис. одиниць



■ кількість шукачів роботи, осіб

■ кількість вакансій, од.