



# СИТУАЦІЯ НА РИНКУ ПРАЦІ ТА ДІЯЛЬНІСТЬ ПОЛТАВСЬКОЇ ОБЛАСНОЇ СЛУЖБИ ЗАЙНЯТОСТІ У 2023 РОЦІ



### Щодо надання послуг Полтавською обласною службою зайнятості.

Послугами Полтавської обласної служби зайнятості у 2023 році скористалися 32,8 тис. громадян, з них, 24,0 тис. зареєстрованих безробітних. Отримували допомогу 18,1 тис. осіб.

За сприяння центрів зайнятості у 2023 році працевлаштовано 11,9 тис. осіб, зокрема, 7,6 тис. зареєстрованих безробітних.

За видами економічної діяльності, найбільше громадян працевлаштовано: у сільському, лісовому та рибному господарстві (19%); у сфері торгівлі (18%); у переробній промисловості (17%); у державному управлінні й обороні (8%) та у охороні здоров'я (8%) .

За професійними групами найбільше безробітних працевлаштовано з числа:

- представники найпростіших професій - 23% всіх працевлаштованих (підсобний робітник, прибиральник службових приміщень, робітник з благоустрою, укладальник-пакувальник, вантажник, сторож),
- працівники сфери торгівлі та послуг – 21% (продавець продовольчих товарів, кухар, продавець непродовольчих товарів, охоронник, продавець-консультант),

- робітники з обслуговування, експлуатації устаткування та машин – 15% (водій автотранспортних засобів, оператор котельні, тракторист-машиніст сільськогосподарського виробництва, складальник верху взуття, машиніст (кочегар) котельної, тракторист, оператор заправних станцій),

- фахівці –10% (бухгалтер, фахівець, сестра медична (брат медичний), асистент вчителя, технік-лаборант).

У січні-грудні 2023 року удосконалено механізм надання компенсацій роботодавцям за працевлаштування окремих категорій безробітних, а також працевлаштування безробітних на нові робочі місця у суб'єктах малого підприємництва. З початку року за новими компенсаційними програмами працевлаштовано 302 безробітних.

У 2023 році надано компенсацію витрат роботодавцям на оплату праці за працевлаштування 809 внутрішньо переміщених осіб.

У 2023 році за сприяння Державної служби зайнятості 2,0 тис. безробітних проходили професійне навчання. Зокрема, кількість безробітних, які навчалися у центрах професійно-технічної освіти Державної служби зайнятості, становила 1,5 тис.осіб.

Ваучер на навчання отримали 1,4 тис. осіб.

## Ситуація на ринку праці

Найбільшу кількість ваучерів видано за спеціальностями: медсестринство, психологія, соціальна робота, за професіями: водій автотранспортних засобів, кухар, електрогазозварник, продавець продовольчих товарів.

До громадських та інших робіт тимчасового характеру було залучено 2,5 тис. осіб.

Протягом 2023 року здійснено 8,9 тис. направлень безробітних для участі у суспільно корисних роботах.

У 2023 році прийнято позитивні рішення про надання мікрогрантів на створення або розвиток бізнесу майже 444 отримувачам, якими передбачається створення 942 нових робочих місць.

Також, в рамках проєкту «єРобота» у квітні 2023 року запроваджено грантову програму на створення або розвиток власного бізнесу учасникам бойових дій, особам з інвалідністю внаслідок війни та членам їх сімей. У 2023 році прийнято позитивні рішення про надання грантів 13 отримувачам, якими передбачається створення 30 нових робочих місць.

Станом на 1 січня 2024 року мали статус безробітного 4,7 тис. осіб.

За статтю: у загальній кількості зареєстрованих безробітних, чоловіки становили – 1,0 тис. осіб (або 22%), жінки – 3,7 тис. осіб (або 78%).

За віковими групами: 22% зареєстрованих безробітних були у віці до 35 років; 29% – у віці від 35 до 44 років; 29% – у віці від 45 до 55 років; 20% – понад 55 років.

За освітою: 42% зареєстрованих безробітних мали вищу освіту, 41% – професійно-технічну, 17% – загальну середню освіту.

За видами економічної діяльності: серед зареєстрованих безробітних 20% раніше були зайняті у державному управлінні й обороні, обов'язковому соціальному страхуванні; 19% - у сільському, лісовому та рибному господарстві, 15% - у сфері торгівлі, 12% – у переробній промисловості; 9% - у транспорті.

За професійними групами, серед зареєстрованих безробітних переважають працівники:

- сфери торгівлі та послуг – 23% (продавці, кухар, стрілець, охоронник, молодша медична сестра (молодший медичний брат), соціальний робітник, помічник вихователя),
- представники найпростіших професій – 19% (підсобний робітник, прибиральники, укладальник-пакувальник, робітник з благоустрою, сторож, двірник, вагар, вантажник, кухонний робітник, контролер енергоналяду, доглядач),

## Ситуація на ринку праці

- фахівці – 10% (бухгалтер, фахівець, сестра медична (брат медичний), помічник члена комісії, вихователь, інспектор з кадрів, технік-лаборант, асистент вчителя, фельдшер),
- технічні службовці – 10% (листоноша(поштар), касир торговельного залу, службовець на складі (комірник), адміністратор, оператор комп'ютерного набору, діловод, секретар),
- робітники з обслуговування, експлуатації устаткування та машин – 9% (водій автотранспортних засобів, оператор заправних станцій, тракторист-машиніст сільськогосподарського виробництва, машиніст розфасувально-пакувальних машин),
- службовці та керівники – 8% (головний бухгалтер, командир відділення, начальник відділу поштового зв'язку, менеджер (управитель) із збуту, командир взводу, заступник директора).

Станом на 1 січня 2024 року загальна кількість вакансій, заявлених роботодавцями до Полтавської обласної служби зайнятості становила 2,0 тис. одиниць.

Станом на 1 січня 2024 року середня заробітна плата у вакансіях, які містяться у базі даних Полтавської обласної служби зайнятості, становила 10,4 тис. грн. Зокрема, серед видів економічної діяльності найвищою заробітна плата була у фінансовій та страховій діяльності (17,0 тис. грн.), у добувній промисловості (13,0 тис. грн.), у будівництві (12,8 тис. грн.), у сфері постачання електроенергії, газу (11,8 тис. грн.), у сфері водопостачання та каналізації (11,7 тис. грн.), у переробній промисловості (11,4 тис. грн.), у сфері водопостачання (10,9 тис. грн.).

За видами економічної діяльності, більшість вакансій налічується на підприємствах переробної промисловості (27%); у оптовій та роздрібній торгівлі (11%); у охороні здоров'я та наданні соціальної допомоги (10%), у транспорті, складському господарстві, поштовій та кур'єрській діяльності (10%), у освіті (8%); у сільському, лісовому та рибному господарстві (7%).

## Ситуація на ринку праці

У професійному розрізі, найбільше вакансій подано для працевлаштування:

- кваліфікованих робітників з інструментом - 25% всіх поданих вакансій (швачка, електрик з ремонту та обслуговування електроустаткування, слюсар-ремонтник, електрогазозварник, слюсар з ремонту колісних транспортних засобів);

- робітників з обслуговування, експлуатації устаткування та машин – 15% (водій автотранспортних засобів, токарь, машиніст крана автомобільного, тракторист-машиніст сільськогосподарського (лісогосподарського) виробництва);

працівників сфери торгівлі та послуг - 14% (продавці, кухар, охоронець, кондуктор громадського транспорту, молодша медична сестра (молодший медичний брат), офіціант, перукар (перукар-модельєр));

- фахівців - 13% (бухгалтер, сестра медична (брат медичний), фахівець, електромеханік, фельдшер, вихователь, механік);

- професіоналів - 13% (спеціаліст державної служби (місцеве самоврядування), вчитель закладу загальної середньої освіти, практичний психолог, інспектор (пенітенціарна система), юрисконсульт);

- некваліфікованих працівників - 9% (підсобний робітник, прибиральник службових приміщень, вантажник, дворник, прибиральник територій, укладальник-пакувальник);

- службовці та керівники – 6% (начальник відділу поштового зв'язку, головний бухгалтер, керівник гуртка, завідувач господарства, головний енергетик, майстер, майстер з будівельних та монтажних робіт).



**2023 рік**

❖ Отримували послуги



**32,8** тис. осіб

❖ Працевлаштовано



**11,9** тис. осіб

❖ Брали участь у громадських роботах та інших роботах тимчасового характеру



**2,5** тис. осіб

❖ Здійснено направлень безробітних для участі у суспільно корисних роботах



**8,9** тис. осіб

❖ Проходили професійне навчання



**2,0** тис. осіб

❖ Отримали ваучер на навчання



**1,4** тис. осіб

❖ Отримали гранти/мікрогранти



**444** особи

❖ Працевлаштовано ВПО з компенсацією роботодавцю витрат на оплату праці



**809** осіб



### За видами економічної діяльності




### За професійними групами



❖ **ЧИСЕЛЬНІСТЬ ЗАРЕЄСТРОВАНИХ БЕЗРОБІТНИХ – 4,7 тис.осіб**

❖ **(зменшення на 44%)**

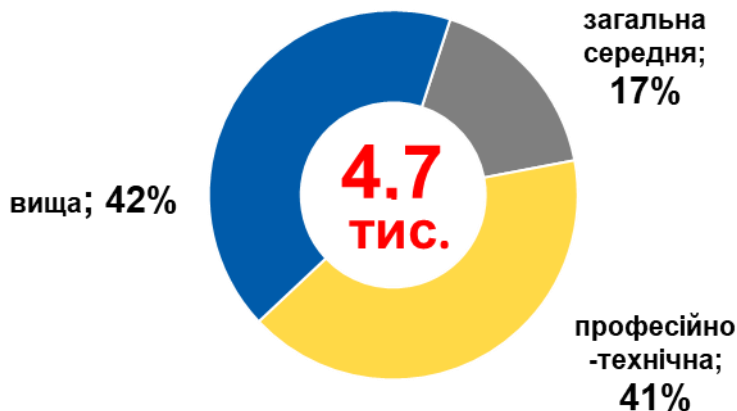
## За статтю



## За віковими групами



## За освітою



Окремі характеристики зареєстрованих безробітних станом на 1 січня 2024 року

## Особливі категорії

**141**  
(3,0%) учасник БД

**441**  
(9,3%) внутрішньо переміщена особа

**368**  
(7,8%) осіб з інвалідністю

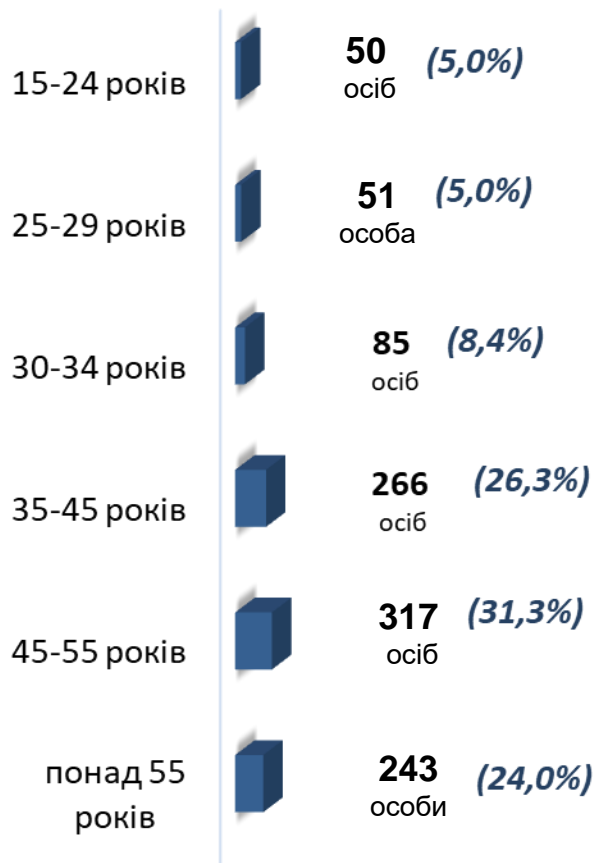
**647**  
(13,7%) осіб, яким залишилося 10 і менше років до пенсії

**44**  
(0,9%) випускники навчальних закладів





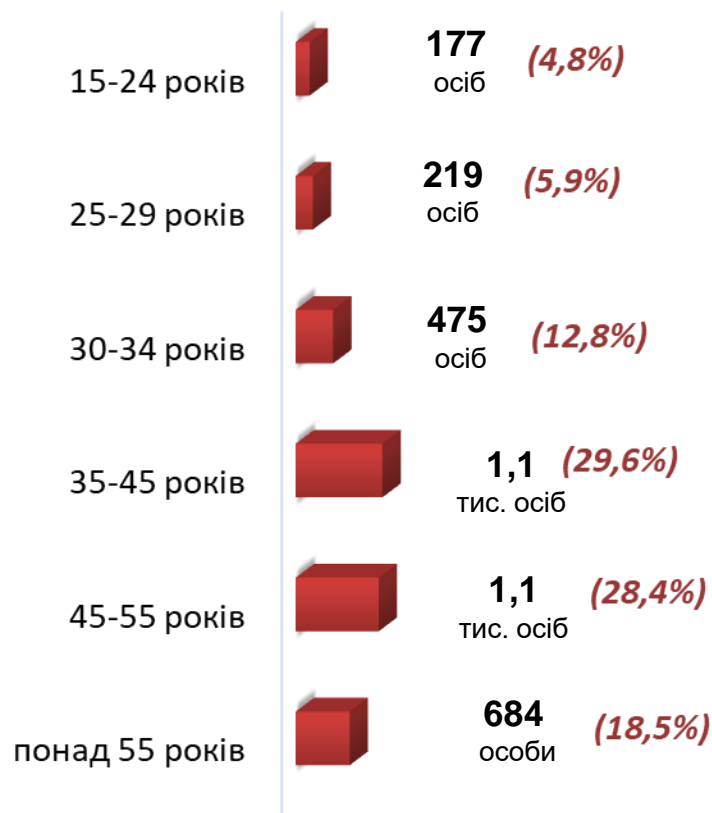
ЧОЛОВІКИ



Всього чоловіків: 1,0 тис. осіб



ЖІНКИ



Всього жінок: 3,7 тис. осіб



### За видами економічної діяльності



### За професійними групами





### За видами економічної діяльності



### За професійними групами

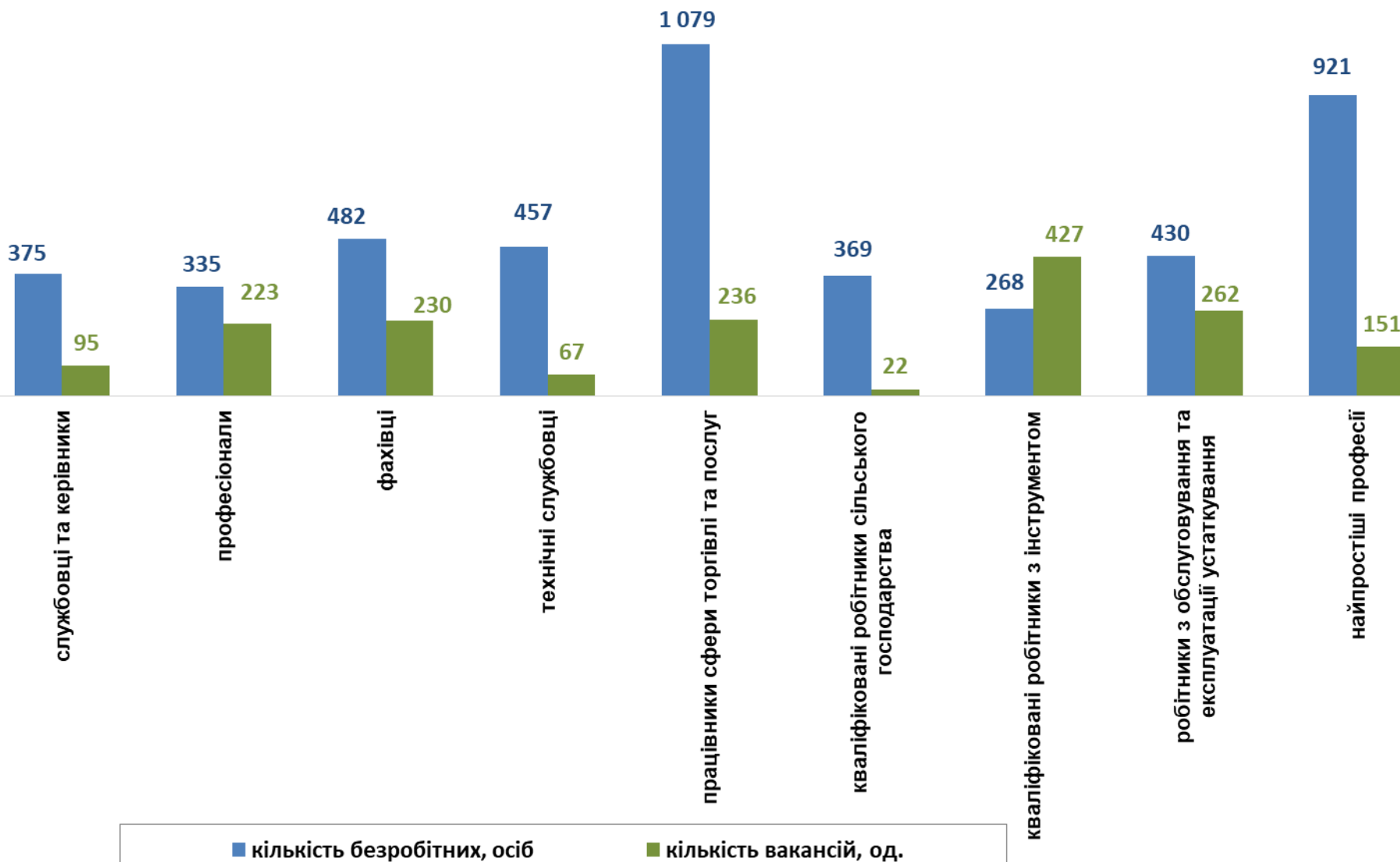


## Найбільш популярні професії на ринку праці

Професійні групи	Назва професії	
<b>кваліфіковані робітники з інструментом</b>	<ul style="list-style-type: none"> <li>✓ швачка,</li> <li>✓ електромонтер з ремонту та обслуговування електроустаткування, слюсар-ремонтник,</li> </ul>	<ul style="list-style-type: none"> <li>✓ електрогазозварник,</li> <li>✓ слюсар з ремонту колісних транспортних засобів,</li> <li>✓ слюсар-електрик з ремонту електроустаткування</li> </ul>
<b>робітники з обслуговування, експлуатації устаткування та машин</b>	<ul style="list-style-type: none"> <li>✓ водій автотранспортних засобів,</li> <li>✓ токар,</li> <li>✓ машиніст крана автомобільного,</li> </ul>	<ul style="list-style-type: none"> <li>✓ тракторист-машиніст сільськогосподарського (лісгосподарського) виробництва,</li> <li>✓ машиніст екскаватора</li> </ul>
<b>працівники сфери торгівлі та послуг</b>	<ul style="list-style-type: none"> <li>✓ продавець продовольчих товарів,</li> <li>✓ кухар,</li> <li>✓ охоронник,</li> <li>✓ продавець-консультант,</li> </ul>	<ul style="list-style-type: none"> <li>✓ кондуктор громадського транспорту,</li> <li>✓ молодша медична сестра (молодший медичний брат, продавець непродовольчих товарів</li> </ul>
<b>фахівці</b>	<ul style="list-style-type: none"> <li>✓ бухгалтер,</li> <li>✓ сестра медична (брат медичний),</li> <li>✓ фахівець,</li> </ul>	<ul style="list-style-type: none"> <li>✓ електромеханік,</li> <li>✓ фельдшер,</li> <li>✓ вихователь,</li> <li>✓ механік</li> </ul>
<b>професіонали</b>	<ul style="list-style-type: none"> <li>✓ спеціаліст державної служби (місцеве самоврядування),</li> <li>✓ вчитель закладу загальної середньої освіти,</li> </ul>	<ul style="list-style-type: none"> <li>✓ практичний психолог,</li> <li>✓ інспектор (пенітенціарна система),</li> <li>✓ юрисконсульт,</li> <li>✓ економіст</li> </ul>
<b>некваліфіковані працівники</b>	<ul style="list-style-type: none"> <li>✓ підсобний робітник,</li> <li>✓ прибиральник службових приміщень,</li> <li>✓ вантажник,</li> </ul>	<ul style="list-style-type: none"> <li>✓ дворник,</li> <li>✓ прибиральник територій,</li> <li>✓ укладальник-пакувальник,</li> <li>✓ сторож</li> </ul>
<b>керівники, менеджери</b>	<ul style="list-style-type: none"> <li>✓ начальник відділу поштового зв'язку,</li> <li>✓ головний бухгалтер,</li> <li>✓ керівник гуртка,</li> </ul>	<ul style="list-style-type: none"> <li>✓ завідувач господарства,</li> <li>✓ головний енергетик,</li> <li>✓ майстер,</li> <li>✓ майстер будівельних та монтажних робіт</li> </ul>



## За професійними групами





## За видами економічної діяльності

