



СИТУАЦІЯ НА РИНКУ ПРАЦІ ТА ДІЯЛЬНІСТЬ ПОЛТАВСЬКОЇ ОБЛАСНОЇ СЛУЖБИ ЗАЙНЯТОСТІ У СІЧНІ 2024 РОКУ



Щодо надання послуг Полтавською обласною службою зайнятості.

Послугами Полтавської обласної служби зайнятості у січні 2024 року скористалися 8,0 тис. громадян, з них, 6,2 тис. зареєстрованих безробітних. Отримували допомогу 3,6 тис. осіб.

За сприяння центрів зайнятості у січні 2024 року працевлаштовано 949 осіб, зокрема, 455 зареєстрованих безробітних.

За видами економічної діяльності, найбільше громадян працевлаштовано: у переробній промисловості (16%); у сфері торгівлі (12%); у сільському, лісовому та рибному господарстві (12%); у державному управлінні й обороні (12%) та у охороні здоров'я (12%) .

За професійними групами найбільше безробітних працевлаштовано з числа:

- працівники сфери торгівлі та послуг – 20% (продавець продовольчих товарів, охоронник, кухар, продавець-консультант, продавець непродовольчих товарів),
- представники найпростіших професій - 18% всіх працевлаштованих (прибиральник службових приміщень, робітник з благоустрою, підсобний робітник, прибиральник виробничих приміщень),

- фахівці –14% (бухгалтер, сестра медична (брат медичний), фахівець),
- робітники з обслуговування, експлуатації устаткування та машин – 11% (водій автотransпортних засобів, оператор котельні, лаборант хімічного аналізу, машиніст розфасувально-пакувальних машин).
- професіонали – 10% (спеціаліст державної служби (місцевого самоврядування), вчитель закладу загальної середньої освіти, економіст, психолог).

У січні 2024 року надано компенсацію витрат роботодавцям на оплату праці за працевлаштування 53 внутрішньо переміщених осіб.

За сприяння Державної служби у січні 2024 року зайнятості 209 безробітних проходили професійне навчання. Зокрема, кількість безробітних, які навчалися у центрах професійно-технічної освіти Державної служби зайнятості, становила 186.осіб.

Ваучер на навчання отримали 76 осіб.

Найбільшу кількість ваучерів видано за спеціальностями: медицина, медсестринство; за професіями: водій автотransпортних засобів, тракторист-машиніст сільськогосподарського (лісогосподарського) виробництва.

Ситуація на ринку праці

До громадських та інших робіт тимчасового характеру було залучено 13 осіб.

Протягом січня 2024 року здійснено 469 направлень безробітних для участі у суспільно корисних роботах.

У січні 2024 року прийнято позитивні рішення про надання мікрогрантів на створення або розвиток бізнесу 30 отримувачам, якими передбачається створення 56 нових робочих місць.

Також, в рамках проекту «єРобота» у квітні 2023 року запроваджено грантову програму на створення або розвиток власного бізнесу учасникам бойових дій, особам з інвалідністю внаслідок війни та членам їх сімей. У січні 2024 року прийнято позитивні рішення про надання грантів 2 отримувачам, якими передбачається створення 4 нових робочих місць.

Станом на 1 лютого 2024 року мали статус безробітного 5,1 тис. осіб.

За статтю: у загальній кількості зареєстрованих безробітних, чоловіки становили – 1,1 тис. осіб (або 21%), жінки – 4,0 тис. осіб (або 79%).

За віковими групами: 22% зареєстрованих безробітних були у віці до 35 років; 29% – у віці від 35 до 44 років; 30% – у віці від 45 до 55 років; 19% – понад 55 років.

За освітою: 41% зареєстрованих безробітних мали вищу освіту, 41% – професійно-технічну, 18% – загальну середню освіту.

За видами економічної діяльності: серед зареєстрованих безробітних 22% раніше були зайняті у сільському, лісовому та рибному господарстві; 19% - у державному управлінні й обороні, обов'язковому соціальному страхуванні, 16% - у сфері торгівлі, 11% – у переробній промисловості; 9% - у транспорті.

За професійними групами, серед зареєстрованих безробітних переважають працівники:

- сфери торгівлі та послуг – 22% (продавці, кухар, стрілець, охоронник, молодша медична сестра (молодший медичний брат), соціальний робітник, помічник вихователя),
- представники найпростіших професій – 20% (підсобний робітник, прибиральники, укладальник-пакувальник, робітник з благоустрою, сторож, вагар, двірник, кухонний робітник, вантажник, контролер енергоналяду, доглядач, мийник посуду),
- фахівці – 10% (бухгалтер, фахівець, сестра медична (брат медичний), помічник члена комісії, технік-лаборант, вихователь, інспектор з кадрів, диспетчер, агент комерційний),

Ситуація на ринку праці

- робітники з обслуговування, експлуатації устаткування та машин – 10% (водій автотранспортних засобів, оператор заправних станцій, тракторист-машиніст сільськогосподарського виробництва, апаратник оброблення зерна, дорожній робітник),

- технічні службовці – 9% (листоноша(поштар), касир торговельного залу, службовець на складі (комірник), адміністратор, оператор комп'ютерного набору, обліковець, секретар),

- кваліфіковані робітники сільського господарства – 8% (робітник з комплексного обслуговування сільськогосподарського виробництва, оператор машинного доїння, робітник на лісокультурних (лісогосподарських) роботах, робітник з догляду за тваринами, тваринник).

Станом на 1 лютого 2024 року загальна кількість вакансій, заявлених роботодавцями до Полтавської обласної служби зайнятості становила 2,1 тис. одиниць.

Станом на 1 лютого 2024 року середня заробітна плата у вакансіях, які містяться у базі даних Полтавської обласної служби зайнятості, становила 10,2 тис. грн. Зокрема, серед видів економічної діяльності найвищою заробітна плата була у фінансовій та страховій діяльності (15,7 тис. грн.), у сфері постачання електроенергії, газу (11,8 тис. грн.), у переробній промисловості (11,5 тис. грн.), у будівництві (11,4 тис. грн.), у добувній промисловості (11,2 тис. грн.), у сфері інформації та телекомунікації (10,9 тис. грн.), у сільському господарстві (10,7 тис. грн.).

За видами економічної діяльності, більшість вакансій налічується на підприємствах переробної промисловості (26%); у оптовій та роздрібній торгівлі (12%); у охороні здоров'я та наданні соціальної допомоги (10%), у транспорті, складському господарстві, поштовій та кур'єрській діяльності (9%), у освіті (8%); у сільському, лісовому та рибному господарстві (7%).

Ситуація на ринку праці

У професійному розрізі, найбільше вакансій подано для працевлаштування:

- кваліфікованих робітників з інструментом - 24% всіх поданих вакансій (швачка, електрик з ремонту та обслуговування електроустаткування, електрогазозварник, слюсар-ремонтник, слюсар з ремонту колісних транспортних засобів);

- робітників з обслуговування, експлуатації устаткування та машин – 16% (водій автотранспортних засобів, токарь, тракторист-машиніст сільськогосподарського (лісогосподарського) виробництва, тракторист);

- працівників сфери торгівлі та послуг - 15% (продавці, кухар, охоронець, кондуктор громадського транспорту, молодша медична сестра (молодший медичний брат));

- професіоналів - 13% (спеціаліст державної служби (місцеве самоврядування), вчитель закладу загальної середньої освіти, юрист, психолог, економіст, практичний психолог, інженер з охорони праці);

- фахівців - 10% (бухгалтер, медсестра (брат медичний), електрик, фахівець, механік, асистент вчителя, лаборант (медична));

- некваліфікованих працівників - 10% (підсобний робітник, прибиральник службових приміщень, сторож, дворник, вантажник, прибиральник виробничих приміщень);

- службовці та керівники – 6% (головний бухгалтер, начальник відділу поштової зв'язки, менеджер (управитель), завідувач господарства, керівник гуртка, майстер, менеджер (управитель) із збуту).



січень 2024 року

❖ Отримували послуги



8,0 тис. осіб

❖ Працевлаштовано



949 осіб

❖ Брали участь у громадських роботах та інших роботах тимчасового характеру



13 осіб

❖ Здійснено направлень безробітних для участі у суспільно корисних роботах



469 осіб

❖ Проходили професійне навчання



209 осіб

❖ Отримали ваучер на навчання



76 осіб

❖ Отримали гранти/мікрогранти



30 осіб

❖ Працевлаштовано ВПО з компенсацією роботодавцю витрат на оплату праці



53 особи



За видами економічної діяльності




За професійними групами



❖ **ЧИСЕЛЬНІСТЬ ЗАРЕЄСТРОВАНИХ БЕЗРОБІТНИХ – 5,1 тис.осіб**

❖ **(зменшення на 31%)**

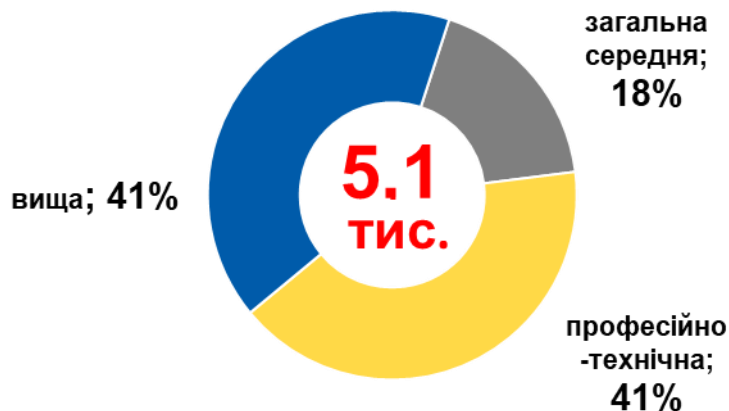
За статтю



За віковими групами



За освітою



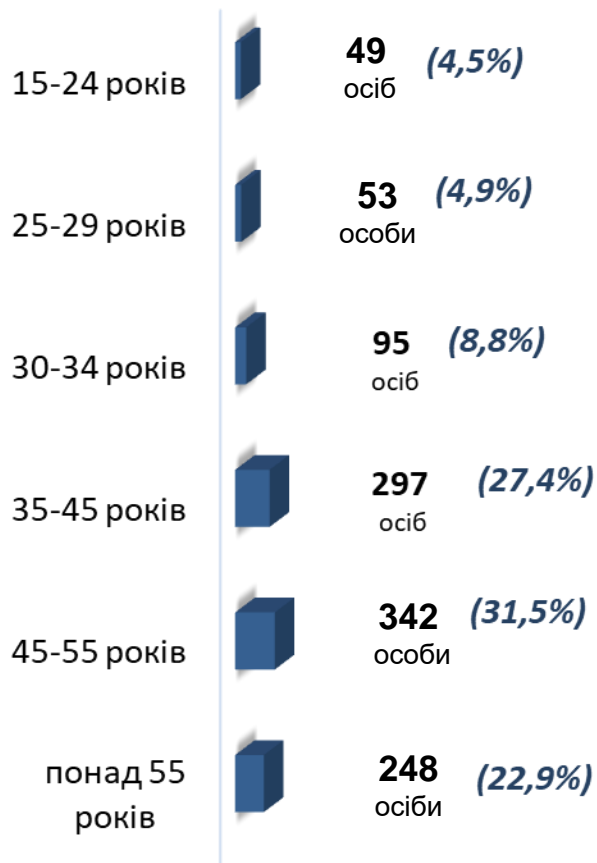
Окремі характеристики зареєстрованих безробітних станом на 1 лютого 2024 року

Особливі категорії

159 (3,1%)	учасників УБД
500 (9,7%)	внутрішньо переміщених осіб
403 (7,8%)	особи з інвалідністю
620 (12,1%)	осіб, яким залишилося 10 і менше років до пенсії
37 (0,7%)	випускників навчальних закладів



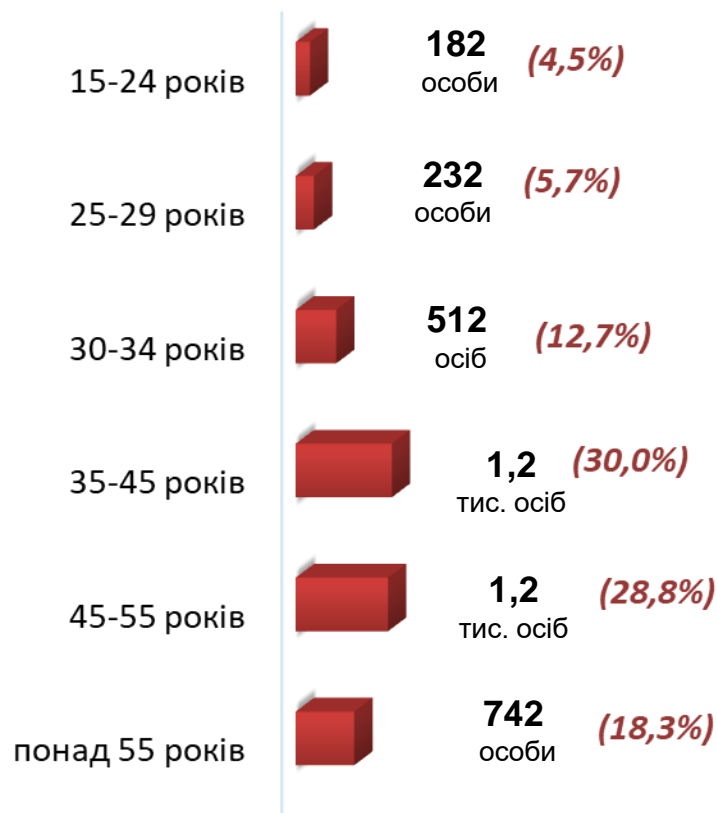
ЧОЛОВІКИ



Всього чоловіків: 1,1 тис. осіб



ЖІНКИ



Всього жінок: 4,0 тис. осіб



За видами економічної діяльності



За професійними групами





За видами економічної діяльності



За професійними групами

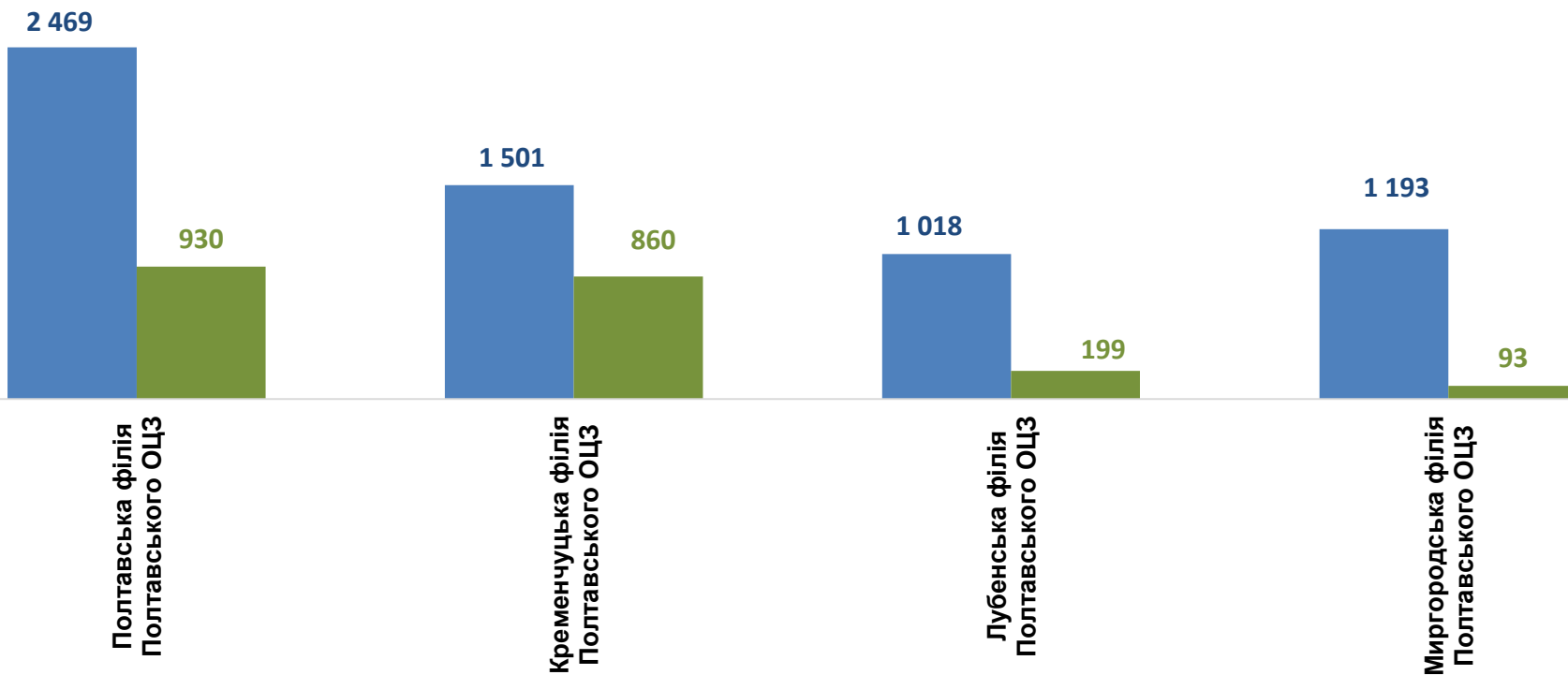


Найбільш популярні професії на ринку праці

Професійні групи	Назва професії
кваліфіковані робітники з інструментом	<ul style="list-style-type: none"> ✓ швачка, ✓ електромонтер з ремонту та обслуговування електроустаткування, електрогазозварник, ✓ слюсар-ремонтник, слюсар з ремонту колісних транспортних засобів, робітник з комплексного обслуговування й ремонту будинків
робітники з обслуговування, експлуатації устаткування та машин	<ul style="list-style-type: none"> ✓ водій автотранспортних засобів, ✓ токар, ✓ тракторист-машиніст сільськогосподарського (лісгосподарського) виробництва, тракторист
працівники сфери торгівлі та послуг	<ul style="list-style-type: none"> ✓ продавець продовольчих товарів, ✓ кухар, ✓ охоронник, ✓ продавець-консультант, ✓ кондуктор громадського транспорту, продавець непродовольчих товарів, молодша медична сестра (молодший медичний брат)
професіонали	<ul style="list-style-type: none"> ✓ спеціаліст державної служби (місцеве самоврядування), ✓ вчитель закладу загальної середньої освіти, ✓ юрисконсульт, психолог, економіст, практичний психолог, інженер з охорони праці
фахівці	<ul style="list-style-type: none"> ✓ бухгалтер, ✓ сестра медична (брат медичний), ✓ електромеханік, ✓ фахівець, механік, асистент вчителя, лаборант (медичина)
некваліфіковані працівники	<ul style="list-style-type: none"> ✓ підсобний робітник, ✓ прибиральник службових приміщень, ✓ сторож, ✓ дворник, вантажник, прибиральник виробничих приміщень
керівники, менеджери	<ul style="list-style-type: none"> ✓ головний бухгалтер, ✓ начальник відділу поштового зв'язку, ✓ менеджер (управитель), ✓ авідувач господарства, керівник гуртка, майстер, менеджер (управитель) із збуту



Полтавська область:
чисельність шукачів роботи – 6,2 тис. осіб
загальна кількість вакансій – 2,1 тис. одиниць



■ кількість шукачів роботи, осіб ■ кількість вакансій, од.