



СИТУАЦІЯ НА РИНКУ ПРАЦІ ТА ДІЯЛЬНІСТЬ ПОЛТАВСЬКОЇ ОБЛАСНОЇ СЛУЖБИ ЗАЙНЯТОСТІ У СІЧНІ-ЛИСТОПАДІ 2023 РОКУ



Щодо надання послуг Полтавською обласною службою зайнятості.

Послугами Полтавської обласної служби зайнятості у січні-листопаді 2023 року скористалися 31,1 тис. громадян, з них, 22,8 тис. зареєстрованих безробітних. Отримували допомогу 17,1 тис. осіб.

За сприяння центрів зайнятості у січні-листопаді 2023 року працевлаштовано 11,0 тис. осіб, зокрема, 7,1 тис. зареєстрованих безробітних.

За видами економічної діяльності, найбільше громадян працевлаштовано: у сільському, лісовому та рибному господарстві (20%); у сфері торгівлі (17%); у переробній промисловості (17%); у державному управлінні й обороні (8%) та у охороні здоров'я (8%) .

За професійними групами найбільше безробітних працевлаштовано з числа:

- представники найпростіших професій - 23% всіх працевлаштованих (підсобний робітник, прибиральник службових приміщень, робітник з благоустрою, укладальник-пакувальник, сторож, вантажник),
- працівники сфери торгівлі та послуг – 20% (продавець продовольчих товарів, кухар, продавець непродовольчих товарів, охоронник, продавець-консультант),

робітники з обслуговування, експлуатації устаткування та машин – 15% (водій автотранспортних засобів, оператор котельні, тракторист-машиніст сільськогосподарського виробництва, складальник верху взуття, машиніст (кочегар) котельної, тракторист, оператор заправних станцій),

- фахівці – 10% (бухгалтер, фахівець, сестра медична (брат медичний), асистент вчителя, технік-лаборант).

У січні-листопаді 2023 року за сприяння Державної служби зайнятості 1,8 тис. безробітних проходили професійне навчання.

До громадських та інших робіт тимчасового характеру було залучено 2,5 тис. осіб. Здійснено направлень безробітних для участі у суспільно корисних роботах 8,6 тисяч.

Станом на 1 грудня 2023 року мали статус безробітного 4,6 тис. осіб.

За статтю: у загальній кількості зареєстрованих безробітних, чоловіки становили – 1,0 тис. осіб (або 22%), жінки – 3,6 тис. осіб (або 78%).

За віковими групами: 23% зареєстрованих безробітних були у віці до 35 років; 29% – у віці від 35 до 44 років; 28% – у віці від 45 до 55 років; 20% – понад 55 років.

Ситуація на ринку праці

За освітою: 42% зареєстрованих безробітних мали вищу освіту, 42% – професійно-технічну, 16% – загальну середню освіту.

За видами економічної діяльності: серед зареєстрованих безробітних 21% раніше були зайняті у державному управлінні й обороні, обов'язковому соціальному страхуванні; 16% - у сфері торгівлі, 15% - у сільському, лісовому та рибному господарстві, 13% – у переробній промисловості; 10 - у транспорті.

За професійними групами, серед зареєстрованих безробітних переважають працівники:

- сфери торгівлі та послуг – 23% (продавці, кухар, стрілець, охоронник, молодша медична сестра (молодший медичний брат), соціальний робітник, помічник вихователя),
- представники найпростіших професій – 19% (підсобний робітник, прибиральники, укладальник-пакувальник, робітник з благоустрою, сторож, двірник, вагар, вантажник, кухонний робітник, контролер енергоналяду, доглядач),
- фахівці – 10% (бухгалтер, фахівець, сестра медична (брат медичний), помічник члена комісії, вихователь, інспектор з кадрів, технік-лаборант, асистент вчителя, фельдшер),

- технічні службовці – 10% (листоноша(поштар), касир торговельного залу, службовець на складі (комірник), адміністратор, оператор комп'ютерного набору, діловод, секретар),

- робітники з обслуговування, експлуатації устаткування та машин – 9% (водій автотранспортних засобів, оператор заправних станцій, тракторист-машиніст сільськогосподарського виробництва, машиніст розфасувально-пакувальних машин),

- службовці та керівники – 8% (головний бухгалтер, командир відділення, начальник відділу поштового зв'язку, менеджер (управитель) із збуту, командир взводу, заступник директора).

Станом на 1 грудня 2023 року загальна кількість вакансій, заявлених роботодавцями до Полтавської обласної служби зайнятості становила 1,8 тис. одиниць.

Станом на 1 грудня 2023 року середня заробітна плата у вакансіях, які містяться у базі даних Полтавської обласної служби зайнятості, становила 10,0 тис. грн. Зокрема, серед видів економічної діяльності найвищою заробітна плата була у фінансовій та страховій діяльності (14,4 тис. грн.), у добувній промисловості (13,1 тис. грн.),

Ситуація на ринку праці

у будівництві (12,5 тис. грн.), у сфері постачання електроенергії, газу (12,0 тис. грн.), у сфері водопостачання та каналізації (11,7 тис. грн.), у переробній промисловості (10,9 тис. грн.), у сфері охорони здоров'я (10,3 тис. грн.).

За видами економічної діяльності, більшість вакансій налічується на підприємствах переробної промисловості (24%); у оптовій та роздрібній торгівлі (13%); у освіті (10%); у транспорті, складському господарстві, поштовій та кур'єрській діяльності (9%), у охороні здоров'я та наданні соціальної допомоги (8%), у сільському, лісовому та рибному господарстві (8%).

У професійному розрізі, найбільше вакансій подано для працевлаштування:

- кваліфікованих робітників з інструментом - 24% всіх поданих вакансій (швачка, електромонтер з ремонту та обслуговування електроустаткування, електрогазозварник, слюсар-ремонтник, слюсар з ремонту колісних транспортних засобів);
- робітників з обслуговування, експлуатації устаткування та машин – 22% (водій автотранспортних засобів, токар, тракторист, тракторист-машиніст сільськогосподарського (лісогосподарського) виробництва, оператор котельні);

- працівників сфери торгівлі та послуг - 13% (продавці, кухар, охоронник, кондуктор громадського транспорту, молодша медична сестра (молодший медичний брат), офіціант, перукар (перукар-модельєр));
- професіоналів - 12% (вчитель закладу загальної середньої освіти, спеціаліст державної служби (місцеве самоврядування), юрисконсульт, інженер з охорони праці, інспектор (пенітенціарна система), психолог);
- фахівців - 10% (бухгалтер, сестра медична (брат медичний), фахівець, електромеханік, вихователь, механік);
- некваліфікованих працівників - 10% (підсобний робітник, двірник, вантажник, прибиральник службових приміщень, прибиральник територій, укладальник-пакувальник);
- службовці та керівники – 5% (начальник відділу поштового зв'язку, керівник гуртка, головний бухгалтер, майстер з будівельних та монтажних робіт, завідувач господарства, керуючий магазином).



січень-листопад 2023р.

❖ Отримували послуги



31,1 тис. осіб

❖ Працевлаштовано



11,0 тис. осіб

❖ Брали участь у громадських роботах та інших роботах тимчасового характеру



2,5 тис. осіб

❖ Здійснено направлень безробітних для участі у суспільно корисних роботах



8,6 тис. осіб

❖ Проходили професійне навчання



1,8 тис. осіб

❖ Отримали ваучер на навчання



1,4 тис. осіб

❖ Кількість роботодавців, які співпрацювали з центрами зайнятості



3,6 тис. од.

❖ Кількість вакансій



14,7 тис. од.



За видами економічної діяльності



За професійними групами



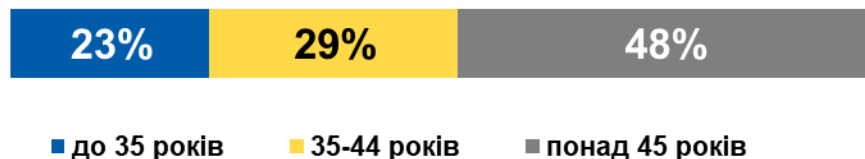
❖ **ЧИСЕЛЬНІСТЬ ЗАРЕЄСТРОВАНИХ БЕЗРОБІТНИХ – 4,6 тис.осіб**

❖ **(зменшення на 43%)**

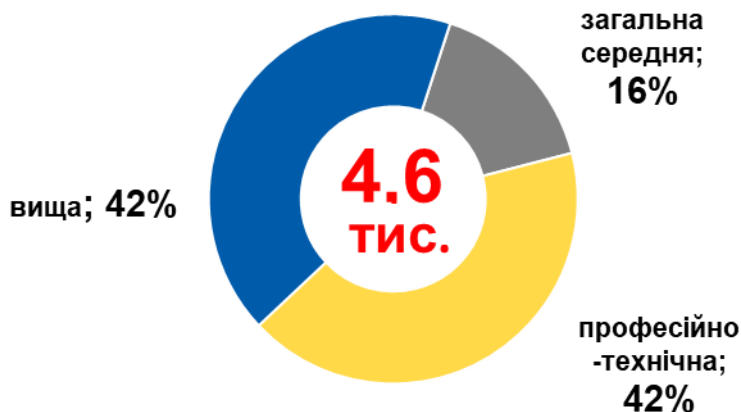
За статтю



За віковими групами



За освітою



Окремі характеристики зареєстрованих безробітних станом на 1 грудня 2023 року

Особливі категорії

136
(3,0%) учасників УБД

410
(9,0%) внутрішньо переміщених осіб

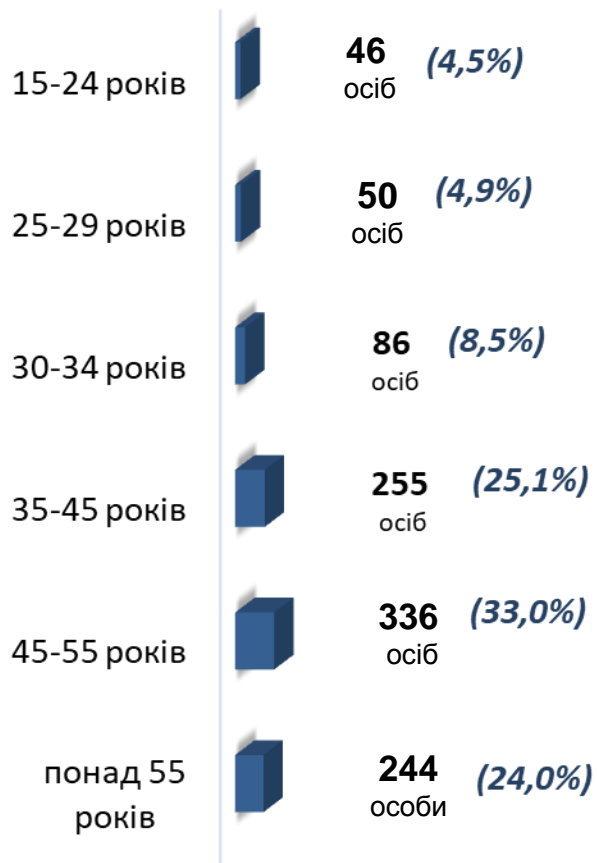
371
(8,1%) осіб з інвалідністю

649
(14,2%) осіб, яким залишилося 10 і менше років до пенсії

49
(1,1%) випускників навчальних закладів



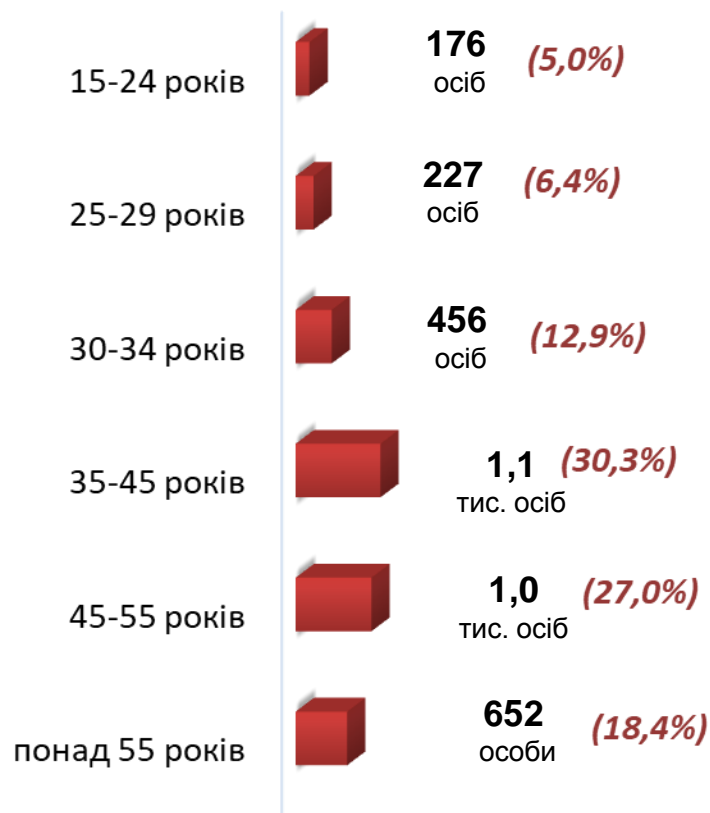
ЧОЛОВІКИ



Всього чоловіків: 1,0 тис. осіб



ЖІНКИ



Всього жінок: 3,6 тис. осіб



За видами економічної діяльності



За професійними групами

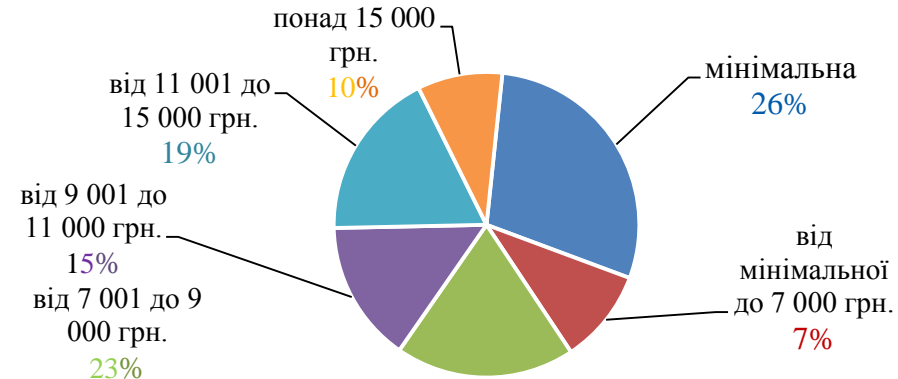




За видами економічної діяльності



За розмірами заробітної плати

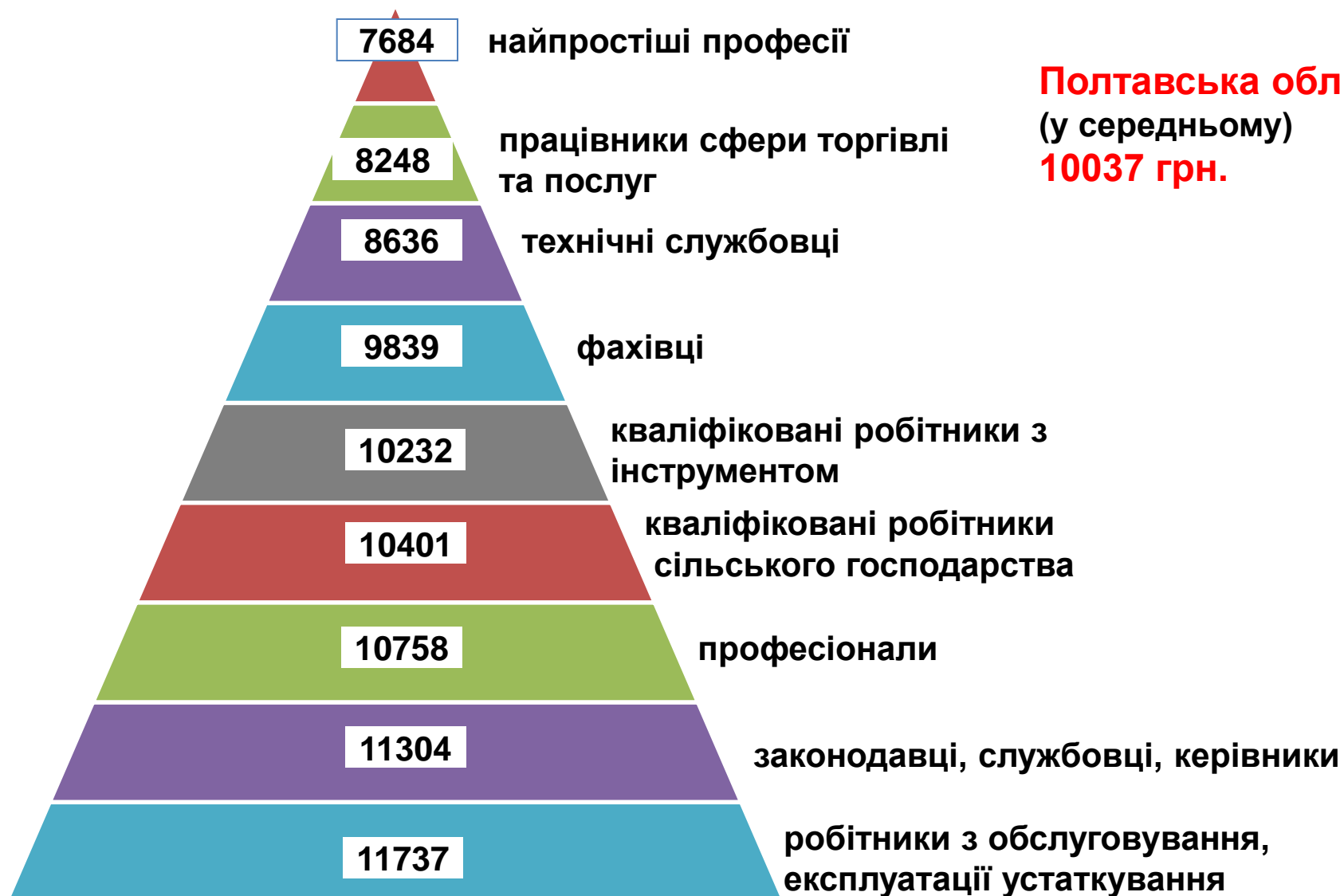


За професійними групами



Найбільш популярні професії на ринку праці

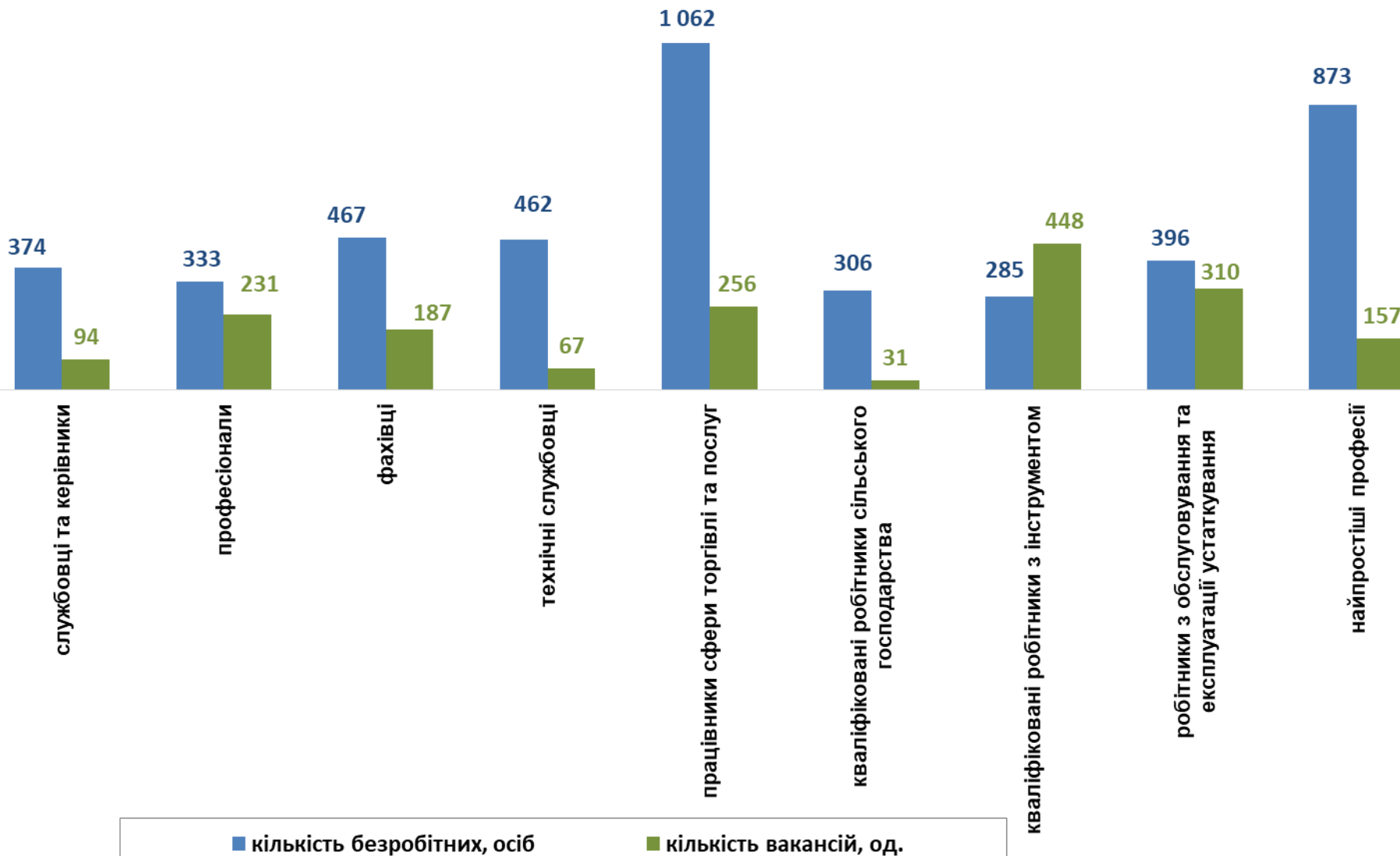
Професійні групи	Назва професії	Назва професії
кваліфіковані робітники з інструментом	<ul style="list-style-type: none"> ✓ швачка, ✓ електромонтер з ремонту та обслуговування електроустаткування, електрогазозварник, 	<ul style="list-style-type: none"> ✓ слюсар-ремонтник, ✓ слюсар з ремонту колісних транспортних засобів, ✓ слюсар-сантехнік
робітники з обслуговування, експлуатації устаткування та машин	<ul style="list-style-type: none"> ✓ водій автотранспортних засобів, ✓ токар, ✓ тракторист, 	<ul style="list-style-type: none"> ✓ тракторист-машиніст сільськогосподарського (лісгосподарського) виробництва, ✓ оператор котельні
працівники сфери торгівлі та послуг	<ul style="list-style-type: none"> ✓ продавець продовольчих товарів, ✓ кухар, ✓ продавець-консультант, ✓ охоронник, 	<ul style="list-style-type: none"> ✓ продавець непродовольчих товарів, ✓ кондуктор громадського транспорту, ✓ молодша медична сестра (молодший медичний брат)
професіонали	<ul style="list-style-type: none"> ✓ вчитель закладу загальної середньої освіти, ✓ спеціаліст державної служби (місцеве самоврядування), 	<ul style="list-style-type: none"> ✓ юрисконсульт, ✓ інженер з охорони праці, ✓ інспектор (пенітенціарна система), ✓ психолог
фахівці	<ul style="list-style-type: none"> ✓ бухгалтер, ✓ сестра медична (брат медичний), ✓ фахівець, 	<ul style="list-style-type: none"> ✓ електромеханік, ✓ вихователь, ✓ механік
некваліфіковані працівники	<ul style="list-style-type: none"> ✓ підсобний робітник, ✓ дворник, ✓ вантажник, 	<ul style="list-style-type: none"> ✓ прибиральник службових приміщень, ✓ прибиральник територій, ✓ укладальник-пакувальник
керівники, менеджери	<ul style="list-style-type: none"> ✓ начальник відділу поштового зв'язку, ✓ керівник гуртка, ✓ головний бухгалтер, 	<ul style="list-style-type: none"> ✓ майстер з будівельних та монтажних робіт, ✓ завідувач господарства, ✓ керуючий магазином



Полтавська область
(у середньому)
10037 грн.



За професійними групами





За видами економічної діяльності

