



# СИТУАЦІЯ НА РИНКУ ПРАЦІ ТА ДІЯЛЬНІСТЬ ПОЛТАВСЬКОЇ ОБЛАСНОЇ СЛУЖБИ ЗАЙНЯТОСТІ У СІЧНІ-ЖОВТНІ 2023 РОКУ



### Щодо надання послуг Полтавською обласною службою зайнятості.

Послугами Полтавської обласної служби зайнятості у січні-жовтні 2023 року скористалися 29,3 тис. громадян, з них, 21,7 тис. зареєстрованих безробітних. Отримували допомогу 16,1 тис. осіб.

За сприяння центрів зайнятості у січні-жовтні 2023 року працевлаштовано 9,8 тис. осіб, зокрема, 6,5 тис. зареєстрованих безробітних.

За видами економічної діяльності, найбільше громадян працевлаштовано: у сільському, лісовому та рибному господарстві (21%); у сфері торгівлі (17%); у переробній промисловості (16%); у державному управлінні й обороні (8%) та у охороні здоров'я (8%) .

За професійними групами найбільше безробітних працевлаштовано з числа:

- представники найпростіших професій - 23% всіх працевлаштованих (підсобний робітник, прибиральник службових приміщень, робітник з благоустрою, укладальник-пакувальник, сторож., вантажник),
- працівники сфери торгівлі та послуг – 20% (продавець продовольчих товарів, кухар, продавець непродовольчих товарів, охоронник, продавець-консультант),

робітники з обслуговування, експлуатації устаткування та машин – 15% (водій автотранспортних засобів, оператор котельні, тракторист-машиніст сільськогосподарського виробництва, складальник верху взуття, тракторист, оператор заправних станцій, чистильник),

- фахівці – 10% (бухгалтер, фахівець, сестра медична (брат медичний), асистент вчителя, технік-лаборант).

У січні-жовтні 2023 року за сприяння Державної служби зайнятості 1,7 тис. безробітних проходили професійне навчання.

До громадських та інших робіт тимчасового характеру було залучено 2,3 тис. осіб. Здійснено направлень безробітних для участі у суспільно корисних роботах 7,7 тисяч.

Станом на 1 листопада 2023 року мали статус безробітного 4,6 тис. осіб.

За статтю: у загальній кількості зареєстрованих безробітних, чоловіки становили – 1,0 тис. осіб (або 23%), жінки – 3,6 тис. осіб (або 77%).

За віковими групами: 22% зареєстрованих безробітних були у віці до 35 років; 29% – у віці від 35 до 44 років; 29% – у віці від 45 до 55 років; 20% – понад 55 років.

## Ситуація на ринку праці

За освітою: 42% зареєстрованих безробітних мали вищу освіту, 41% – професійно-технічну, 17% – загальну середню освіту.

За видами економічної діяльності: серед зареєстрованих безробітних 21% раніше були зайняті у державному управлінні й обороні, обов'язковому соціальному страхуванні; 15% - у сфері торгівлі, 13% - у сільському, лісовому та рибному господарстві, 13% – у переробній промисловості; 11% - у транспорті.

За професійними групами, серед зареєстрованих безробітних переважають працівники:

- сфери торгівлі та послуг – 23% (продавці, кухар, стрілець, молодша медична сестра (молодший медичний брат), охоронник, соціальний робітник, помічник вихователя),
- представники найпростіших професій – 18% (підсобний робітник, прибиральники, укладальник-пакувальник, робітник з благоустрою, сторож, двірник, вагар, вантажник, кухонний робітник, доглядач, контролер енергоналяду),
- технічні службовці – 11% (листоноша(поштар), касир торговельного залу, службовець на складі (комірник), адміністратор, діловод, оператор комп'ютерного набору, секретар, оператор поштового зв'язку),

- робітники з обслуговування, експлуатації устаткування та машин – 10% (водій автотранспортних засобів, оператор котельні, оператор заправних станцій, тракторист-машиніст сільськогосподарського виробництва),

- фахівці – 10% (бухгалтер, фахівець, помічник члена комісії, сестра медична (брат медичний), вихователь, інспектор з кадрів, фельдшер),

- службовці та керівники – 8% (головний бухгалтер, командир відділення, начальник відділу поштового зв'язку, менеджер (управитель) із збуту, командир взводу, начальник відділу).

Станом на 1 листопада 2023 року загальна кількість вакансій, заявлених роботодавцями до Полтавської обласної служби зайнятості становила 2,2 тис. одиниць.

Станом на 1 листопада 2023 року середня заробітна плата у вакансіях, які містяться у базі даних Полтавської обласної служби зайнятості, становила 9,8 тис. грн. Зокрема, серед видів економічної діяльності найвищою заробітна плата була у фінансовій та страховій діяльності (14,6 тис. грн.), у будівництві (12,0 тис. грн.),

## Ситуація на ринку праці

у добувній промисловості (11,5 тис. грн), у сфері інформації та телекомунікації (11,5 тис. грн), у переробній промисловості (11,0 тис. грн.), сфері водопостачання та каналізації (10,6 тис. грн.), у сфері постачання електроенергії, газу (10,4 тис. грн.),

За видами економічної діяльності, більшість вакансій налічується на підприємствах переробної промисловості (25%); у оптовій та роздрібній торгівлі (11%); у освіті (10%); у транспорті, складському господарстві, поштовій та кур'єрській діяльності (9%), у охороні здоров'я та наданні соціальної допомоги (9%), у сільському, лісовому та рибному господарстві (7%).

У професійному розрізі, найбільше вакансій подано для працевлаштування:

- кваліфікованих робітників з інструментом - 24% всіх поданих вакансій (швачка, електрик з ремонту та обслуговування електроустаткування, слюсар-ремонтник, електрогазозварник, слюсар-сантехнік, слюсар з ремонту колісних транспортних засобів);
- робітників з обслуговування, експлуатації устаткування та машин – 22% (оператор котельні, водій автотранспортних засобів, машиніст (кочегар) котельної, тракторист-машиніст сільськогосподарського (лісгосподарського) виробництва, токар);

- працівників сфери торгівлі та послуг - 13% (продавці, кухар, охоронник, молодша медична сестра (молодший медичний брат), кондуктор громадського транспорту, офіціант, перукар (перукар-модельєр));
- професіоналів - 12% (вчитель закладу загальної середньої освіти, спеціаліст державної служби (місцеве самоврядування), інспектор (пенітенціарна система), юрисконсульт, психолог, практичний психолог);
- некваліфікованих працівників - 10% (підсобний робітник, вантажник, прибиральник територій, укладальник-пакувальник, прибиральник службових приміщень, двірник, опалювач);
- фахівців - 10% (бухгалтер, сестра медична (брат медичний), фахівець, електромеханік, вихователь, шеф-кухар, механік);
- службовці та керівники – 5% (начальник відділу поштового зв'язку, керівник гуртка, завідувач господарства, майстер, головний бухгалтер, головний енергетик, майстер виробничої дільниці).



січень-жовтень 2023 р.

❖ Отримували послуги



29,3 тис. осіб

❖ Працевлаштовано



9,8 тис. осіб

❖ Брали участь у громадських роботах та інших роботах тимчасового характеру



2,3 тис. осіб

❖ Здійснено направлень безробітних для участі у суспільно корисних роботах



7,7 тис. осіб

❖ Проходили професійне навчання



1,7 тис. осіб

❖ Отримали ваучер на навчання



1,4 тис. осіб

❖ Кількість роботодавців, які співпрацювали з центрами зайнятості



3,4 тис. од.

❖ Кількість вакансій



13,5 тис. од.

### За видами економічної діяльності



### За професійними групами



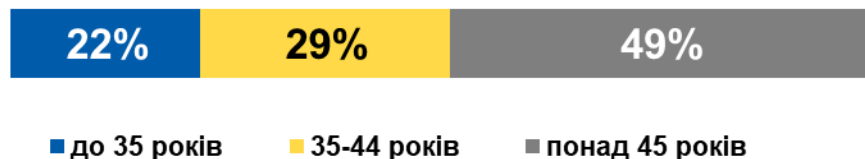
❖ **ЧИСЕЛЬНІСТЬ ЗАРЕЄСТРОВАНИХ БЕЗРОБІТНИХ – 4,6 тис.осіб**

❖ **(зменшення на 62%)**

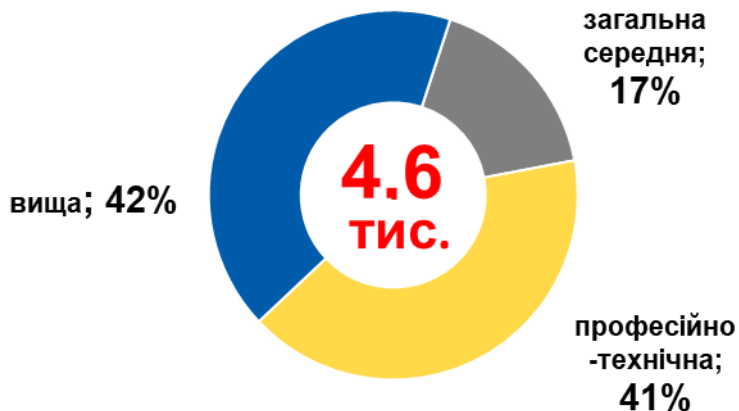
## За статтю



## За віковими групами



## За освітою



Окремі характеристики зареєстрованих безробітних станом на 1 листопада 2023 року

## Особливі категорії

**129**  
(2,8%) учасників УБД

**416**  
(9,0%) внутрішньо переміщених осіб

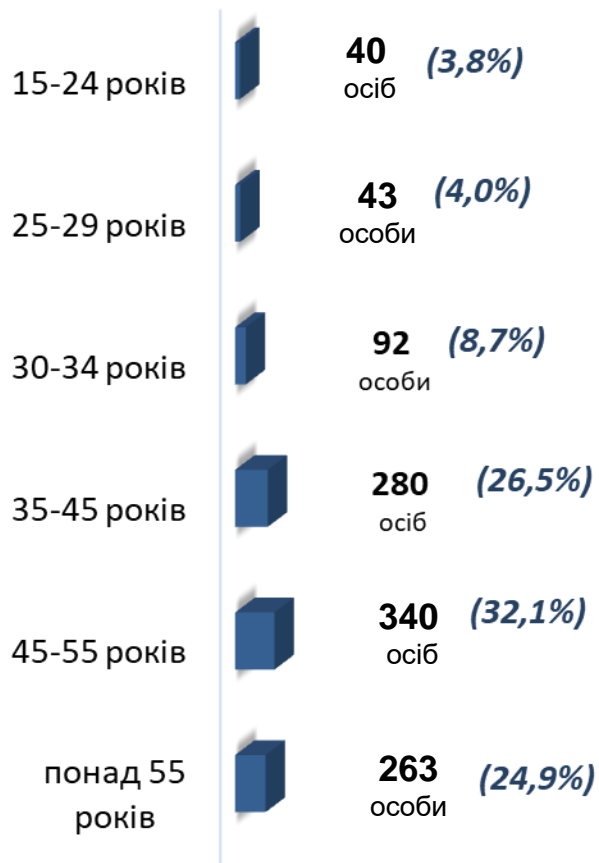
**360**  
(7,8%) осіб з інвалідністю

**657**  
(14,2%) осіб, яким залишилося 10 і менше років до пенсії

**48**  
(1,0%) випускників навчальних закладів



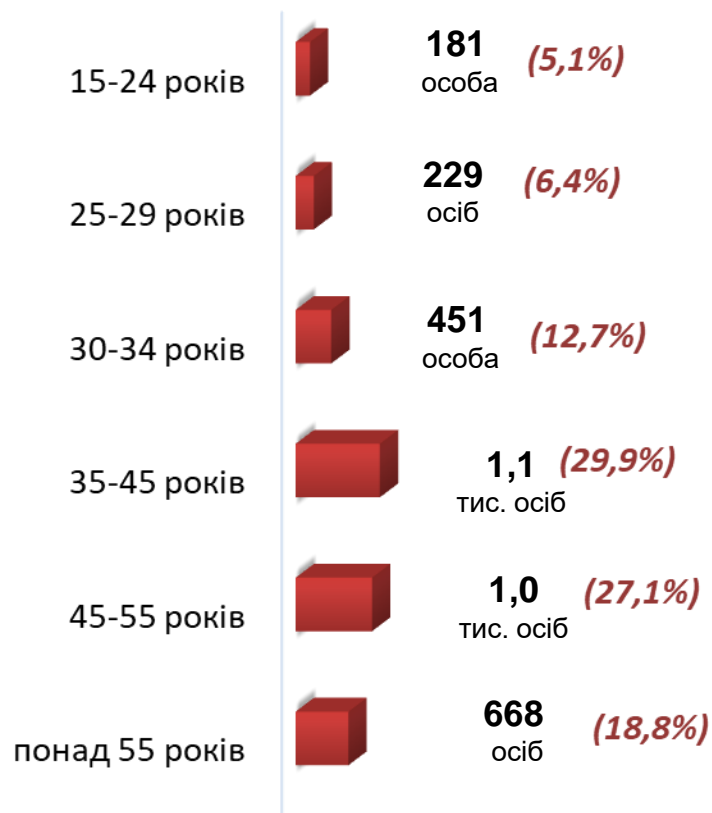
ЧОЛОВІКИ



Всього чоловіків: 1,0 тис. осіб



ЖІНКИ



Всього жінок: 3,6 тис. осіб





### За видами економічної діяльності



### За професійними групами

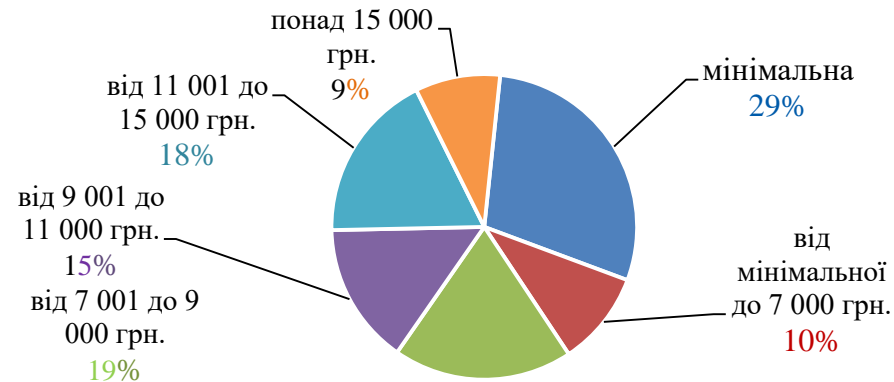




### За видами економічної діяльності



### За розмірами заробітної плати

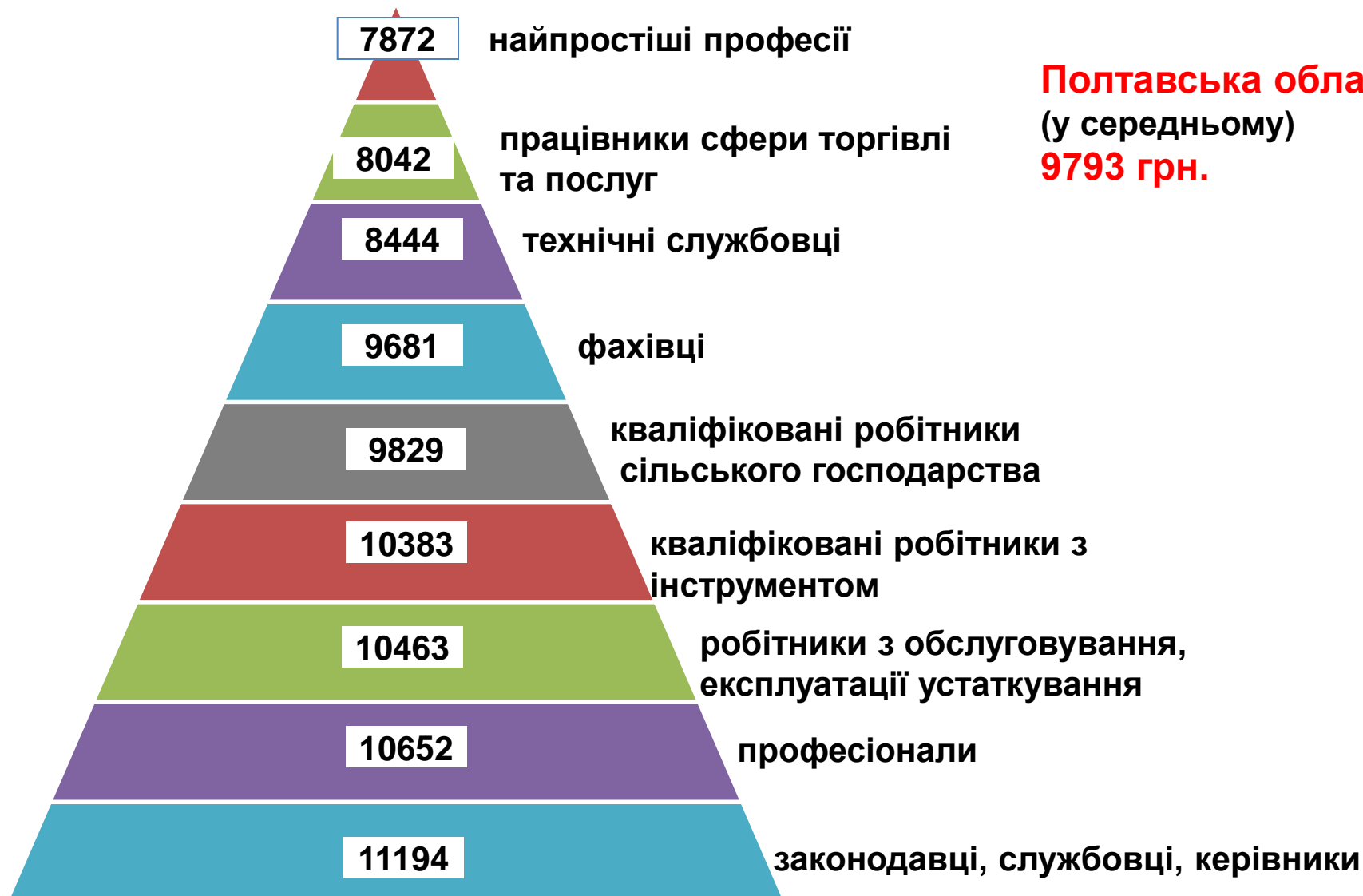


### За професійними групами



## Найбільш популярні професії на ринку праці

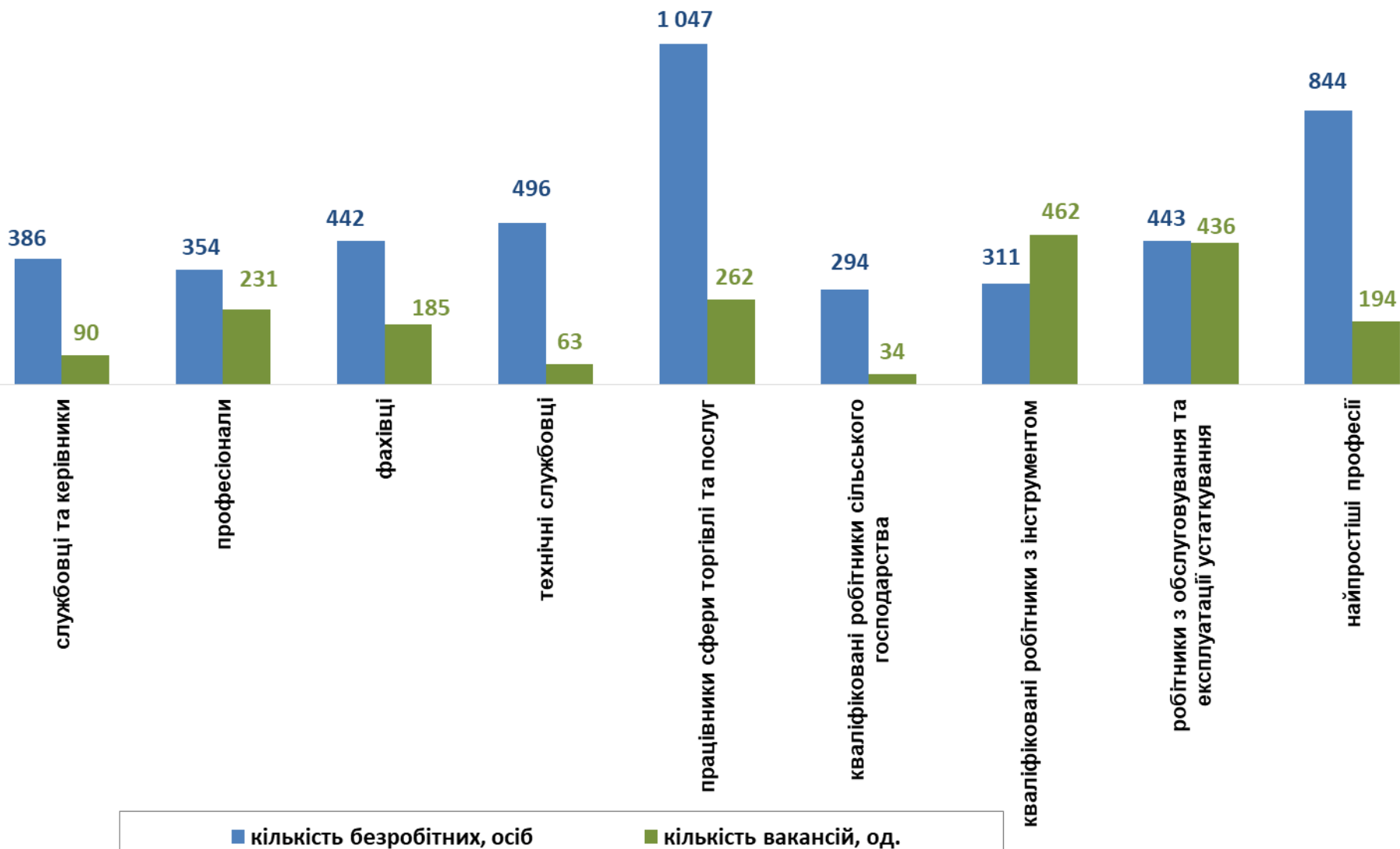
Професійні групи	Назва професії	
кваліфіковані робітники з інструментом	<ul style="list-style-type: none"> <li>✓ швачка,</li> <li>✓ електрик, електромонтер з ремонту та обслуговування електроустаткування, слюсар-ремонтник,</li> </ul>	<ul style="list-style-type: none"> <li>✓ електрогазозварник,</li> <li>✓ слюсар-сантехнік,</li> <li>✓ слюсар з ремонту колісних транспортних засобів</li> </ul>
робітники з обслуговування, експлуатації устаткування та машин	<ul style="list-style-type: none"> <li>✓ оператор котельні, водій автотранспортних засобів,</li> <li>✓ машиніст (кочегар) котельної,</li> </ul>	<ul style="list-style-type: none"> <li>✓ тракторист-машиніст сільськогосподарського (лісгосподарського) виробництва,</li> <li>✓ токарь</li> </ul>
працівники сфери торгівлі та послуг	<ul style="list-style-type: none"> <li>✓ продавець продовольчих товарів,</li> <li>✓ кухар,</li> <li>✓ продавець непродовольчих товарів,</li> <li>✓ охоронник,</li> </ul>	<ul style="list-style-type: none"> <li>✓ продавець-консультант,</li> <li>✓ молодша медична сестра (молодший медичний брат),</li> <li>✓ кондуктор громадського транспорту</li> </ul>
професіонали	<ul style="list-style-type: none"> <li>✓ вчитель закладу загальної середньої освіти,</li> <li>✓ спеціаліст державної служби (місцеве самоврядування),</li> </ul>	<ul style="list-style-type: none"> <li>✓ інспектор (пенітенціарна система),</li> <li>✓ юрисконсульт,</li> <li>✓ психолог,</li> <li>✓ практичний психолог</li> </ul>
некваліфіковані працівники	<ul style="list-style-type: none"> <li>✓ підсобний робітник,</li> <li>✓ вантажник,</li> <li>✓ прибиральник територій,</li> <li>✓ укладальник-пакувальник,</li> </ul>	<ul style="list-style-type: none"> <li>✓ прибиральник службових приміщень,</li> <li>✓ двірник,</li> <li>✓ опалювач</li> </ul>
фахівці	<ul style="list-style-type: none"> <li>✓ бухгалтер,</li> <li>✓ сестра медична (брат медичний),</li> <li>✓ фахівець,</li> </ul>	<ul style="list-style-type: none"> <li>✓ електромеханік,</li> <li>✓ вихователь,</li> <li>✓ шеф-кухар,</li> <li>✓ механік</li> </ul>
керівники, менеджери	<ul style="list-style-type: none"> <li>✓ начальник відділу поштового зв'язку,</li> <li>✓ керівник гуртка,</li> <li>✓ завідувач господарства,</li> </ul>	<ul style="list-style-type: none"> <li>✓ майстер,</li> <li>✓ головний бухгалтер,</li> <li>✓ головний енергетик,</li> <li>✓ майстер виробничої дільниці</li> </ul>



**Полтавська область**  
(у середньому)  
**9793 грн.**



## За професійними групами





## За видами економічної діяльності

