



СИТУАЦІЯ НА РИНКУ ПРАЦІ ТА ДІЯЛЬНІСТЬ ПОЛТАВСЬКОЇ ОБЛАСНОЇ СЛУЖБИ ЗАЙНЯТОСТІ У СІЧНІ-СЕРПНІ 2023 РОКУ



Щодо зайнятості та безробіття населення.

Інформація про зайнятість та безробіття населення (за методологією Міжнародної організації праці) визначається органами державної статистики на підставі обстежень робочої сили. У зв'язку із військовими діями, у поточному році Державна служба статистики України не має можливості проводити відповідне обстеження. Тому, показники щодо зайнятості та безробіття населення (за методологією МОП) за 2021 рік є останніми опублікованими даними.

Кількість зайнятого населення в середньому за 2021 становила 550,5 тис. осіб, зокрема 265,6 тис. жінок та 284,9 тис. чоловіків. Серед зайнятих громадян, 59,5 тис. осіб або 10,8% були зайняті у неформальному секторі економіки. Рівень зайнятості населення становив 54,0%. Серед чоловіків цей показник становив 58,8%, а серед жінок 49,7%.

За видами економічної діяльності, найбільше громадян було зайнято у сфері торгівлі (130,1 тис. осіб), сільському господарстві (120,9 тис. осіб), промисловості (94,5 тис. осіб), охороні здоров'я (35,5 тис. осіб), освіті (32,6 тис. осіб), транспорті (30,9 тис. осіб).

Кількість безробітного населення (за методологією МОП) у 2021 році становила 78,1 тис. осіб, зокрема 39,7 тис. жінок та 38,4 тис. чоловіків. Рівень безробіття населення (за методологією МОП) становив 12,4% робочої сили, серед жінок 13,0%, чоловіків 11,9%.

Щодо запланованого масового вивільнення працівників.

У січні-серпні 2023 року роботодавцями було подано інформацію про заплановане масове вивільнення 1,4 тис. працівників (у січні-серпні 2022 року – 4,2 тис. осіб).

За регіонами: найбільша кількість попереджених про заплановане масове вивільнення була у Полтавській філії Полтавського обласного центру зайнятості (513 осіб).

За видами економічної діяльності: із загальної кількості попереджених про масове вивільнення 51% становили працівники охорони здоров'я та надання соціальної допомоги та 16% працівники державного управління й оборони.

За професійними групами: серед працівників, попереджених про вивільнення, 58% становлять керівники, професіонали та фахівці.

Щодо надання послуг Полтавською обласною службою зайнятості.

Послугами Полтавської обласної служби зайнятості у січні-серпні 2023 року скористалися 25,4 тис. громадян, з них, 19,2 тис. зареєстрованих безробітних. Отримували допомогу 14,3 тис. осіб.

За сприяння центрів зайнятості у січні-серпні 2023 року працевлаштовано 7,2 тис. осіб, зокрема, 4,9 тис. зареєстрованих безробітних.

Ситуація на ринку праці

За видами економічної діяльності, найбільше громадян працевлаштовано: у сільському, лісовому та рибному господарстві (24%); у переробній промисловості (17%); у сфері торгівлі (17%); у охороні здоров'я (8%) та у державному управлінні й обороні (7%).

За професійними групами найбільше безробітних працевлаштовано з числа:

- представники найпростіших професій - 24% всіх працевлаштованих (підсобний робітник, прибиральник службових приміщень, укладальник-пакувальник, робітник з благоустрою, сторож., вантажник),
- працівники сфери торгівлі та послуг – 20% (продавець продовольчих товарів, кухар, охоронник, продавець непродовольчих товарів, продавець-консультант),
- робітників з обслуговування, експлуатації устаткування та машин – 14% (водій автотранспортних засобів, тракторист-машиніст сільськогосподарського виробництва, чистильник, тракторист, дорожній робітник, оператор заправних станцій),
- фахівці – 10% (бухгалтер, фахівець, сестра медична (брат медичний), диспетчер, технік-лаборант, інспектор з кадрів).

У січні-серпні 2023 року за сприяння Державної служби зайнятості 1,3 тис. безробітних проходили професійне навчання.

До громадських та інших робіт тимчасового характеру було залучено 1,9 тис. осіб. Здійснено направлень безробітних для участі у суспільно корисних роботах 6,3 тисячі.

Станом на 1 вересня 2023 року мали статус безробітного 5,1 тис. осіб.

За статтю: у загальній кількості зареєстрованих безробітних, чоловіки становили – 1,2 тис. осіб (або 23%), жінки – 3,9 тис. осіб (або 77%).

За віковими групами: 23% зареєстрованих безробітних були у віці до 35 років; 27% – у віці від 35 до 44 років; 29% – у віці від 45 до 55 років; 21% – понад 55 років.

За освітою: 43% зареєстрованих безробітних мали вищу освіту, 41% – професійно-технічну, 16% – загальну середню освіту.

Ситуація на ринку праці

За видами економічної діяльності: серед зареєстрованих безробітних 22% раніше були зайняті у державному управлінні й обороні, обов'язковому соціальному страхуванні; 14% - у сфері торгівлі, 13% - у сільському, лісовому та рибному господарстві, 12% - у переробній промисловості; 11% - у транспорті.

За професійними групами, серед зареєстрованих безробітних переважають працівники:

- сфери торгівлі та послуг – 22% (продавці, кухар, стрілець, охоронник, молодша медична сестра (молодший медичний брат), соціальний робітник, помічник вихователя),

- представники найпростіших професій – 18% (підсобний робітник, прибиральники, робітник з благоустрою, сторож, укладальник-пакувальник, двірник, кухонний робітник, опалювач, вагар, вантажник),

- технічні службовці – 11% (листоноша(поштар), касир торговельного залу, службовець на складі (комірник), діловод, адміністратор, оператор комп'ютерного набору, обліковець, секретар),

- робітники з обслуговування, експлуатації устаткування та машин – 11% (оператор котельні, водій автотранспортних засобів, машиніст (кочегар) котельної, оператор заправних станцій, тракторист-машиніст сільськогосподарського виробництва),

- фахівці – 10% (бухгалтер, фахівець, асистент вчителя помічник члена комісії, вихователь, сестра медична (брат медичний), диспетчер),

- професіонали – 8% (вчитель закладу загальної середньої освіти, спеціаліст державної служби (місцевого самоврядування), економіст, вчитель початкових класів закладу загальної середньої освіти).

Станом на 1 вересня 2023 року загальна кількість вакансій, заявлених роботодавцями до Полтавської обласної служби зайнятості становила 2,5 тис. одиниць.

Станом на 1 вересня 2023 року середня заробітна плата у вакансіях, які містяться у базі даних Полтавської обласної служби зайнятості, становила 9,7 тис. грн. Зокрема, серед видів економічної діяльності найвищою заробітна плата була у сфері водопостачання та каналізації (11,8 тис. грн.), у будівництві (11,7 тис. грн.), сфері постачання електроенергії, газу (11,6 тис. грн), у добувній промисловості (11,6 тис. грн), у переробній промисловості (11,0 тис. грн.), у закладах охорони здоров'я (10,3 тис. грн), у сфері транспорту (10,0 тис. грн.).

Ситуація на ринку праці

За видами економічної діяльності, більшість вакансій налічується на підприємствах переробної промисловості (23%); у освіті (16%); у оптовій та роздрібній торгівлі (11%); у транспорті, складському господарстві, поштовій та кур'єрській діяльності (8%), у сільському, лісовому та рибному господарстві (8%); у охороні здоров'я та наданні соціальної допомоги (7%).

У професійному розрізі, найбільше вакансій подано для працевлаштування:

- кваліфікованих робітників з інструментом - 22% всіх поданих вакансій (швачка, електрик з ремонту та обслуговування електроустаткування, слюсар-ремонтник, електрогазозварник, слюсар-сантехнік, робітник з комплексного обслуговування й ремонту будинків);

- робітників з обслуговування, експлуатації устаткування та машин – 16% (водій автотранспортних засобів, тракторист-машиніст сільськогосподарського (лісогосподарського) виробництва, токарь, машиніст екскаватора, тракторист);

- професіоналів - 16% (вчитель закладу загальної середньої освіти, викладач (методи навчання), спеціаліст державної служби (місцеве самоврядування), практичний психолог, вчитель початкових класів закладу загальної середньої освіти);

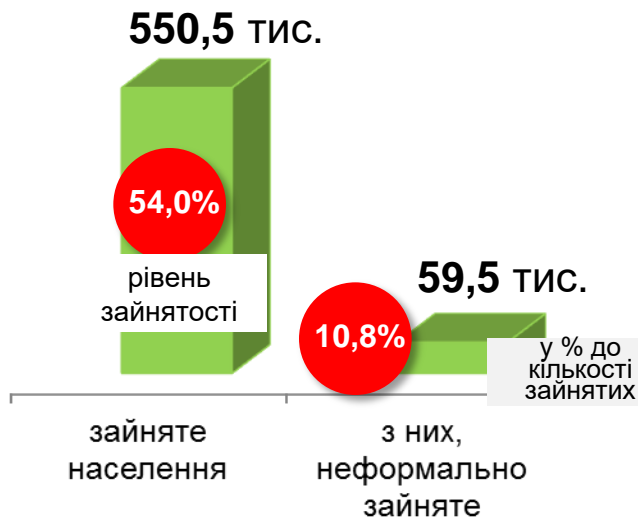
- працівників сфери торгівлі та послуг - 14% (продавці, кухар, охоронник, кондуктор громадського транспорту, молодша медична сестра (молодший медичний брат), соціальний робітник);

- фахівців - 13% (асистент вчителя, бухгалтер, сестра медична (брат медичний), фахівець, вихователь, шеф-кухар, електромеханік);

- некваліфікованих працівників - 10% (підсобний робітник, прибиральник службових приміщень, вантажник, дворник, прибиральник територій, укладальник-пакувальник, робітник з благоустрою, прибиральник виробничих приміщень);

- службовці та керівники – 5% (начальник відділу поштового зв'язку, завідувач господарства, головний бухгалтер, керівник гуртка, заступник директора, начальник відділення, головний енергетик).

Кількість зайнятого населення у 2021 році



Рівень зайнятості у 2021 році



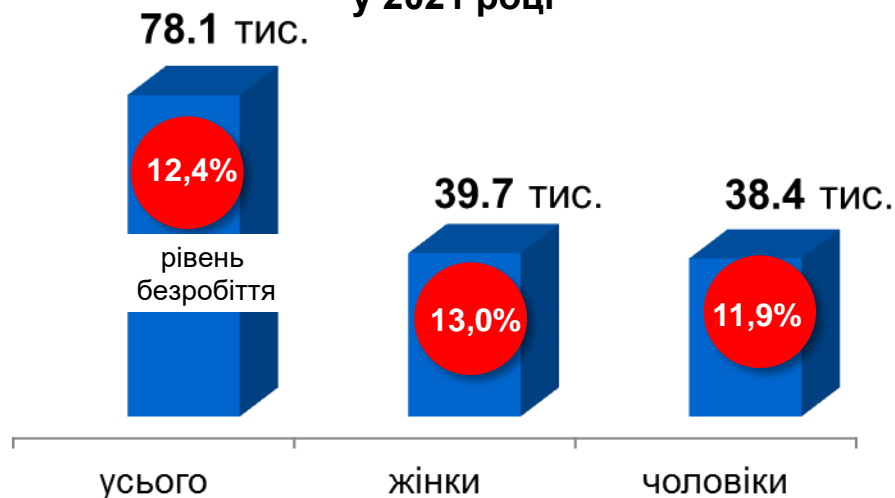
за місцем проживання



Кількість зайнятого населення за основними ВЕД, тис. осіб




Кількість безробітного населення (за методологією МОП) у 2021 році






**Полтавська область: 1,4 тис.сіб
(зменшення на 2,8 тис. осіб)**



**Зміна значення
(збільшення/зменшення
до січня-серпня 2022 року)**

■ - збільшення ■ - зменшення





Чисельність осіб



Зміна значення

(збільшення/зменшення до січня-серпня 2022 року)



■ Збільшення
■ Зменшення



Чисельність осіб



Зміна значення

(збільшення/зменшення до січня-серпня 2022 року)





січень-серпень 2023

❖ Отримували послуги



25,4 тис. осіб

❖ Працевлаштовано



7,2 тис. осіб

❖ Брали участь у громадських роботах та інших роботах тимчасового характеру



1,9 тис. осіб

❖ Здійснено направлень безробітних для участі у суспільно корисних роботах



6,3 тис. осіб

❖ Проходили професійне навчання



1,3 тис. осіб

❖ Отримали ваучер на навчання



1,2 тис. осіб

❖ Кількість роботодавців, які співпрацювали з центрами зайнятості



2,8 тис. од.

❖ Кількість вакансій



10,6 тис. од.



За видами економічної діяльності



За професійними групами



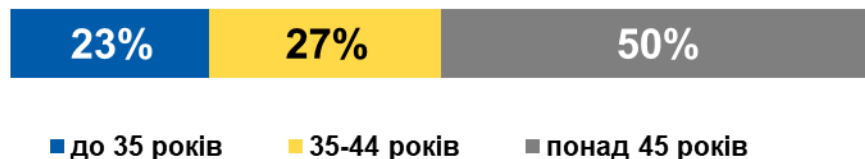
❖ **ЧИСЕЛЬНІСТЬ ЗАРЕЄСТРОВАНИХ БЕЗРОБІТНИХ – 5,1 тис.осіб**

❖ **(зменшення на 66%)**

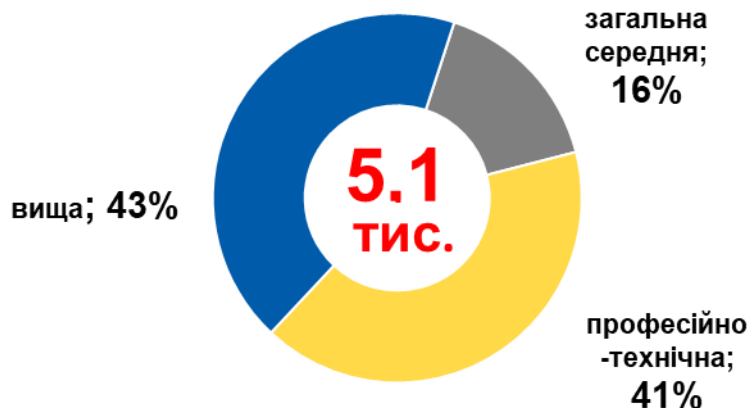
За статтю



За віковими групами



За освітою



Окремі характеристики зареєстрованих безробітних станом на 1 вересня 2023 року

Особливі категорії

117
(2,3%) учасників УБД

426
(8,4%) внутрішньо переміщених осіб

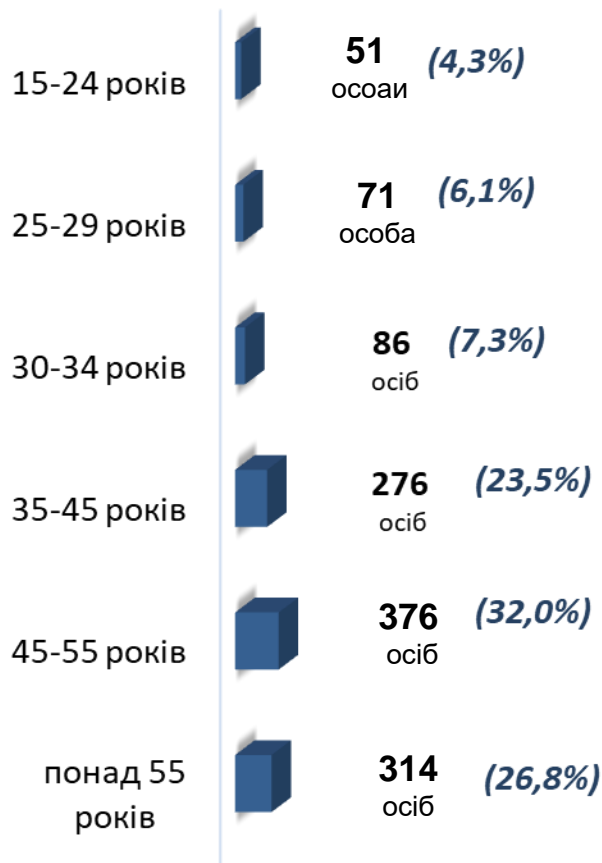
399
(7,9%) осіб з інвалідністю

773
(15,3%) особи, якій залишилося 10 і менше років до пенсії

67
(1,3%) випускників навчальних закладів



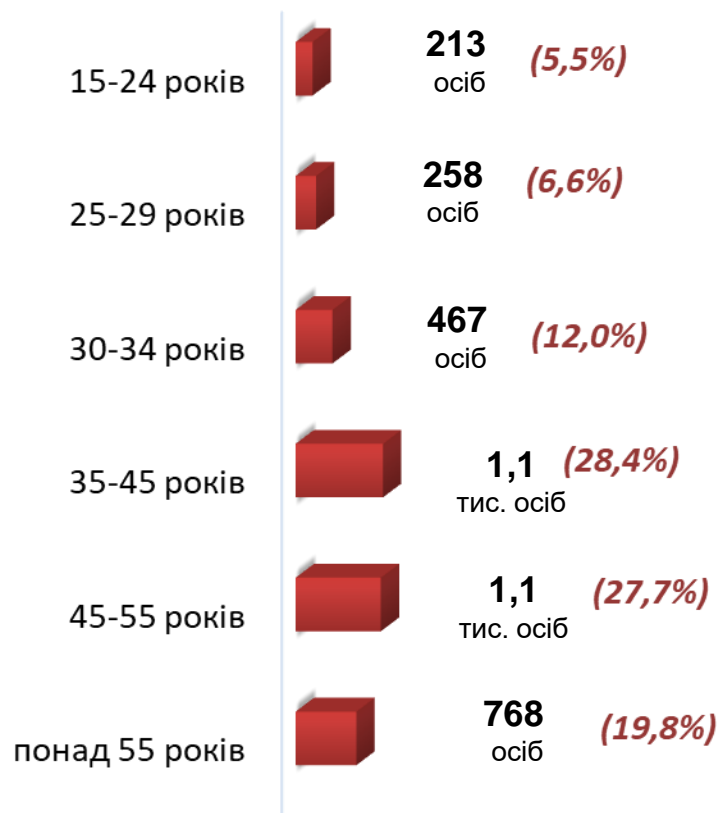
- чоловіки



Всього чоловіків: 1,2 тис. осіб



- жінки



Всього жінок: 3,9 тис. осіб



За видами економічної діяльності



За професійними групами

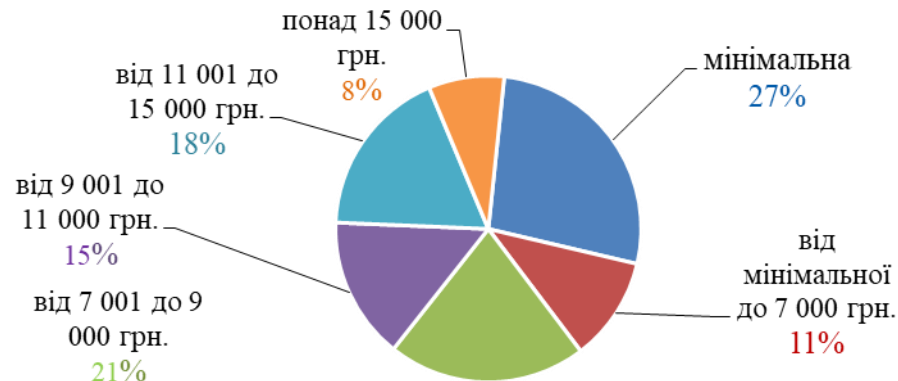




За видами економічної діяльності



За розмірами заробітної плати




За професійними групами



Найбільш популярні професії на ринку праці

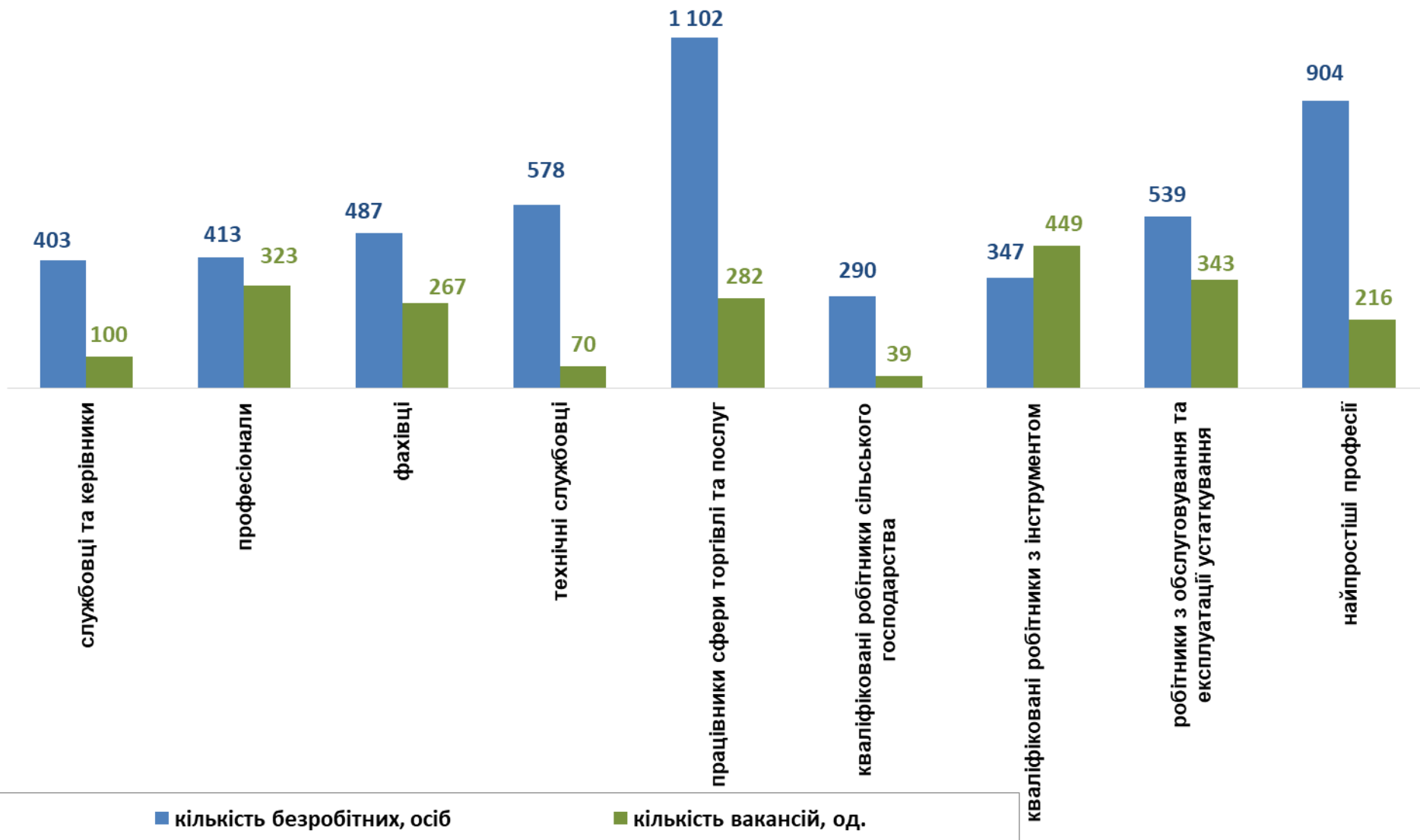
Професійні групи		Назва професії
кваліфіковані робітники з інструментом	<ul style="list-style-type: none"> ✓ швачка, ✓ електрик, електромонтер з ремонту та обслуговування електроустаткування, слюсар-ремонтник, 	<ul style="list-style-type: none"> ✓ електрогазозварник, ✓ слюсар-сантехнік, ✓ робітник з комплексного обслуговування й ремонту будинків
робітники з обслуговування, експлуатації устаткування та машин	<ul style="list-style-type: none"> ✓ водій автотранспортних засобів, ✓ тракторист-машиніст сільськогосподарського (лісгосподарського) виробництва, 	<ul style="list-style-type: none"> ✓ токар, ✓ машиніст екскаватора, ✓ тракторист, ✓ машиніст крана автомобільного
професіонали	<ul style="list-style-type: none"> ✓ вчитель закладу загальної середньої освіти, ✓ викладач (методи навчання), ✓ спеціаліст державної служби (місцеве самоврядування), ✓ практичний психолог, 	<ul style="list-style-type: none"> ✓ вчитель початкових класів закладу загальної середньої освіти ✓ викладач закладу професійної (професійно-технічної) освіти ✓ педагог-організатор
працівники сфери торгівлі та послуг	<ul style="list-style-type: none"> ✓ продавець продовольчих товарів, ✓ кухар, ✓ продавець-консультант, ✓ охоронник, 	<ul style="list-style-type: none"> ✓ кондуктор громадського транспорту, ✓ молодша медична сестра (молодший медичний брат), ✓ соціальний робітник
фахівці	<ul style="list-style-type: none"> ✓ асистент вчителя, ✓ бухгалтер, ✓ сестра медична (брат медичний), 	<ul style="list-style-type: none"> ✓ фахівець, ✓ вихователь, ✓ шеф-куха, ✓ електромеханік
некваліфіковані працівники	<ul style="list-style-type: none"> ✓ підсобний робітник, ✓ прибиральник службових приміщень, ✓ вантажник, ✓ двірник, 	<ul style="list-style-type: none"> ✓ прибиральник територій, ✓ укладальник-пакувальник, ✓ робітник з благоустрою, ✓ прибиральник виробничих приміщень
керівники, менеджери	<ul style="list-style-type: none"> ✓ начальник відділу поштового зв'язку, ✓ завідувач господарства, ✓ головний бухгалтер, 	<ul style="list-style-type: none"> ✓ керівник гуртка, ✓ заступник директора, ✓ начальник відділення, ✓ головний енергетик



Полтавська область
(у середньому)
9711 грн.



За професійними групами





За видами економічної діяльності

