



СИТУАЦІЯ НА РИНКУ ПРАЦІ ТА ДІЯЛЬНІСТЬ ПОЛТАВСЬКОЇ ОБЛАСНОЇ СЛУЖБИ ЗАЙНЯТОСТІ У СІЧНІ-ЛИПНІ 2023 РОКУ



Щодо зайнятості та безробіття населення.

Інформація про зайнятість та безробіття населення (за методологією Міжнародної організації праці) визначається органами державної статистики на підставі обстежень робочої сили. У зв'язку із військовими діями, у поточному році Державна служба статистики України не має можливості проводити відповідне обстеження. Тому, показники щодо зайнятості та безробіття населення (за методологією МОП) за 2021 рік є останніми опублікованими даними.

Кількість зайнятого населення в середньому за 2021 становила 550,5 тис. осіб, зокрема 265,6 тис. жінок та 284,9 тис. чоловіків. Серед зайнятих громадян, 59,5 тис. осіб або 10,8% були зайняті у неформальному секторі економіки. Рівень зайнятості населення становив 54,0%. Серед чоловіків цей показник становив 58,8%, а серед жінок 49,7%.

За видами економічної діяльності, найбільше громадян було зайнято у сфері торгівлі (130,1 тис. осіб), сільському господарстві (120,9 тис. осіб), промисловості (94,5 тис. осіб), охороні здоров'я (35,5 тис. осіб), освіті (32,6 тис. осіб), транспорті (30,9 тис. осіб).

Кількість безробітного населення (за методологією МОП) у 2021 році становила 78,1 тис. осіб, зокрема 39,7 тис. жінок та 38,4 тис. чоловіків. Рівень безробіття населення (за методологією МОП) становив 12,4% робочої сили, серед жінок 13,0%, чоловіків 11,9%.

Щодо запланованого масового вивільнення працівників.

У січні-липні 2023 року роботодавцями було подано інформацію про заплановане масове вивільнення 1,3 тис. працівників (у січні-липні 2022 року – 3,5 тис. осіб).

За регіонами: найбільша кількість попереджених про заплановане масове вивільнення була у Миргородській філії Полтавського обласного центру зайнятості (501 особа).

За видами економічної діяльності: із загальної кількості попереджених про масове вивільнення 51% становили працівники охорони здоров'я та надання соціальної допомоги та 15% працівники державного управління й оборони.

За професійними групами: серед працівників, попереджених про вивільнення, 57% становлять керівники, професіонали та фахівці.

Щодо надання послуг Полтавською обласною службою зайнятості.

Послугами Полтавської обласної служби зайнятості у січні-липні 2023 року скористалися 23,5 тис. громадян, з них, 18,0 тис. зареєстрованих безробітних. Отримували допомогу 13,3 тис. осіб (зменшення на 65% або 24,9 тис. осіб).

За сприяння центрів зайнятості у січні-липні 2023 року працевлаштовано 6,4 тис. осіб, зокрема, 4,3 тис. зареєстрованих безробітних.

Ситуація на ринку праці

За видами економічної діяльності, найбільше громадян працевлаштовано: у сільському, лісовому та рибному господарстві (26%); у переробній промисловості (18%); у сфері торгівлі (16%); у охороні здоров'я (8%) та у державному управлінні й обороні (7%).

За професійними групами найбільше безробітних працевлаштовано з числа:

- представники найпростіших професій - 25% всіх працевлаштованих (підсобний робітник, прибиральник службових приміщень, робітник з благоустрою, укладальник-пакувальник, сторож., вантажник),
- працівники сфери торгівлі та послуг – 19% (продавець продовольчих товарів, кухар, охоронник, продавець непродовольчих товарів, продавець-консультант),
- робітників з обслуговування, експлуатації устаткування та машин – 14% (водій автотранспортних засобів, тракторист-машиніст сільськогосподарського виробництва, чистильник, тракторист, дорожній робітник, оператор заправних станцій),
- фахівці – 9% (бухгалтер, фахівець, сестра медична (брат медичний), диспетчер).

У січні-липні 2023 року за сприяння Державної служби зайнятості 1,1 тис. безробітних проходили професійне навчання.

До громадських та інших робіт тимчасового характеру було залучено 1,6 тис. осіб. Здійснено направлень безробітних для участі у суспільно корисних роботах 5,4 тисячі.

Станом на 1 серпня 2023 року мали статус безробітного 5,1 тис. осіб.

За статтю: у загальній кількості зареєстрованих безробітних, чоловіки становили – 1,2 тис. осіб (або 24%), жінки – 3,9 тис. осіб (або 76%).

За віковими групами: 22% зареєстрованих безробітних були у віці до 35 років; 27% – у віці від 35 до 44 років; 28% – у віці від 45 до 55 років; 23% – понад 55 років.

За освітою: 43% зареєстрованих безробітних мали вищу освіту, 41% – професійно-технічну, 16% – загальну середню освіту.

Ситуація на ринку праці

За видами економічної діяльності: серед зареєстрованих безробітних 20% раніше були зайняті у державному управлінні й обороні, обов'язковому соціальному страхуванні; 15% - у сфері торгівлі, 13% - у сільському, лісовому та рибному господарстві, 12% - у переробній промисловості; 11% - у транспорті.

За професійними групами, серед зареєстрованих безробітних переважають працівники:

- сфери торгівлі та послуг – 22% (продавці, кухар, охоронник, стрілець, молодша медична сестра (молодший медичний брат), соціальний робітник, виробник харчових напівфабрикатів),

- представники найпростіших професій – 18% (підсобний робітник, прибиральники, робітник з благоустрою, укладальник-пакувальник, сторож, двірник, вагар, опалювач, вантажник, кухонний робітник),

- технічні службовці – 11% (листоноша(поштар), касир торговельного залу, службовець на складі (комірник), діловод, оператор комп'ютерного набору, адміністратор, оператор поштового зв'язку, обліковець),

- робітники з обслуговування, експлуатації устаткування та машин – 11% (оператор котельні, водій автотранспортних засобів, машиніст (кочегар) котельної, тракторист-машиніст сільськогосподарського виробництва, оператор заправних станцій),

- фахівці – 10% (бухгалтер, фахівець, помічник члена комісії, сестра медична (брат медичний), вихователь, асистент вчителя, диспетчер),

- службовці та керівники – 9% (начальник відділу поштового зв'язку, головний бухгалтер, менеджер (управитель) із збуту, командир відділення, менеджер (управитель), керівник структурного підрозділу - головний спеціаліст).

Станом на 1 серпня 2023 року загальна кількість вакансій, заявлених роботодавцями до Полтавської обласної служби зайнятості становила 2,1 тис. одиниць.

Станом на 1 серпня 2023 року середня заробітна плата у вакансіях, які містяться у базі даних Полтавської обласної служби зайнятості, становила 10,1 тис. грн. Зокрема, серед видів економічної діяльності найвищою заробітна плата була у добувній промисловості (12,4 тис. грн), сфері постачання електроенергії, газу (12,0 тис. грн), у сфері водопостачання та каналізації (11,3 тис. грн.), у переробній промисловості (11,2 тис. грн.), у будівництві (11,2 тис. грн.), у закладах охорони здоров'я (11,1 тис. грн), у сфері транспорту (10,1 тис. грн.).

Ситуація на ринку праці

За видами економічної діяльності, більшість вакансій налічується на підприємствах переробної промисловості (27%); у оптовій та роздрібній торгівлі (13%); у транспорті, складському господарстві, поштовій та кур'єрській діяльності (9%), у сільському, лісовому та рибному господарстві (9%); у охороні здоров'я та наданні соціальної допомоги (9%).

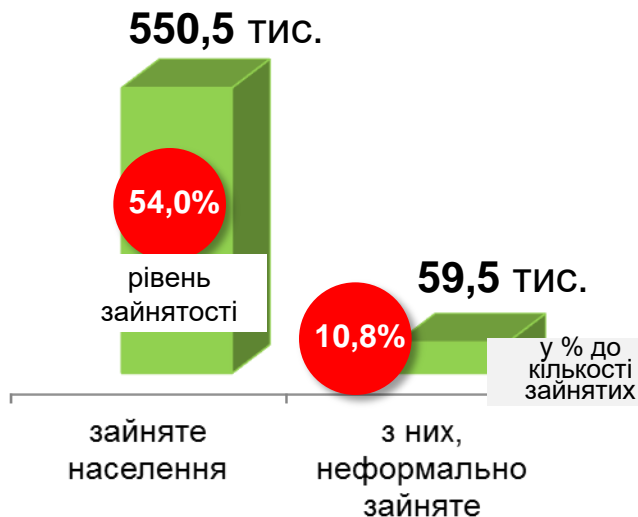
У професійному розрізі, найбільше вакансій подано для працевлаштування:

- кваліфікованих робітників з інструментом - 24% всіх поданих вакансій (швачка, електрик з ремонту та обслуговування електроустаткування, слюсар-ремонтник, електрогазозварник, слюсар з ремонту колісних транспортних засобів, слюсар-сантехнік);
- робітників з обслуговування, експлуатації устаткування та машин – 18% (водій автотранспортних засобів, тракторист-машиніст сільськогосподарського (лісогосподарського) виробництва, токарь, тракторист, моторист цементувального агрегата);
- працівників сфери торгівлі та послуг - 15% (продавці, кухар, охоронець, молодша медична сестра (молодший медичний брат), соціальний робітник);

- професіоналів - 14% (вчитель закладу загальної середньої освіти, спеціаліст державної служби (місцеве самоврядування), практичний психолог, інженер з охорони праці, інженер-програміст, фармацевт);
- некваліфікованих працівників - 10% (підсобний робітник, вантажник, прибиральник територій, прибиральник службових приміщень, двірник, укладальник-пакувальник, робітник з благоустрою, прибиральник виробничих приміщень);
- фахівців - 10% (бухгалтер, сестра медична (брат медичний), фахівець, механік, електромеханік, вихователь, шеф-кухар);
- службовці та керівники – 6% (начальник відділу поштового зв'язку, головний бухгалтер, керівник гуртка, менеджер (управитель) з постачання менеджер (управитель) із збуту, головний енергетик).

Станом на 1 серпня 2023 року, в середньому по Полтавській області, на одне вільне робоче місце претендувало 2 безробітних.

Кількість зайнятого населення у 2021 році



Рівень зайнятості у 2021 році



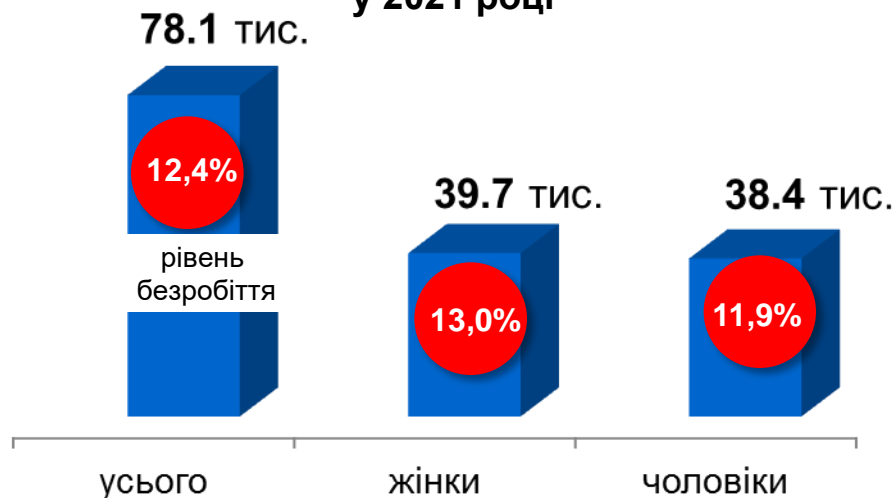
за місцем проживання



Кількість зайнятого населення за основними ВЕД, тис. осіб

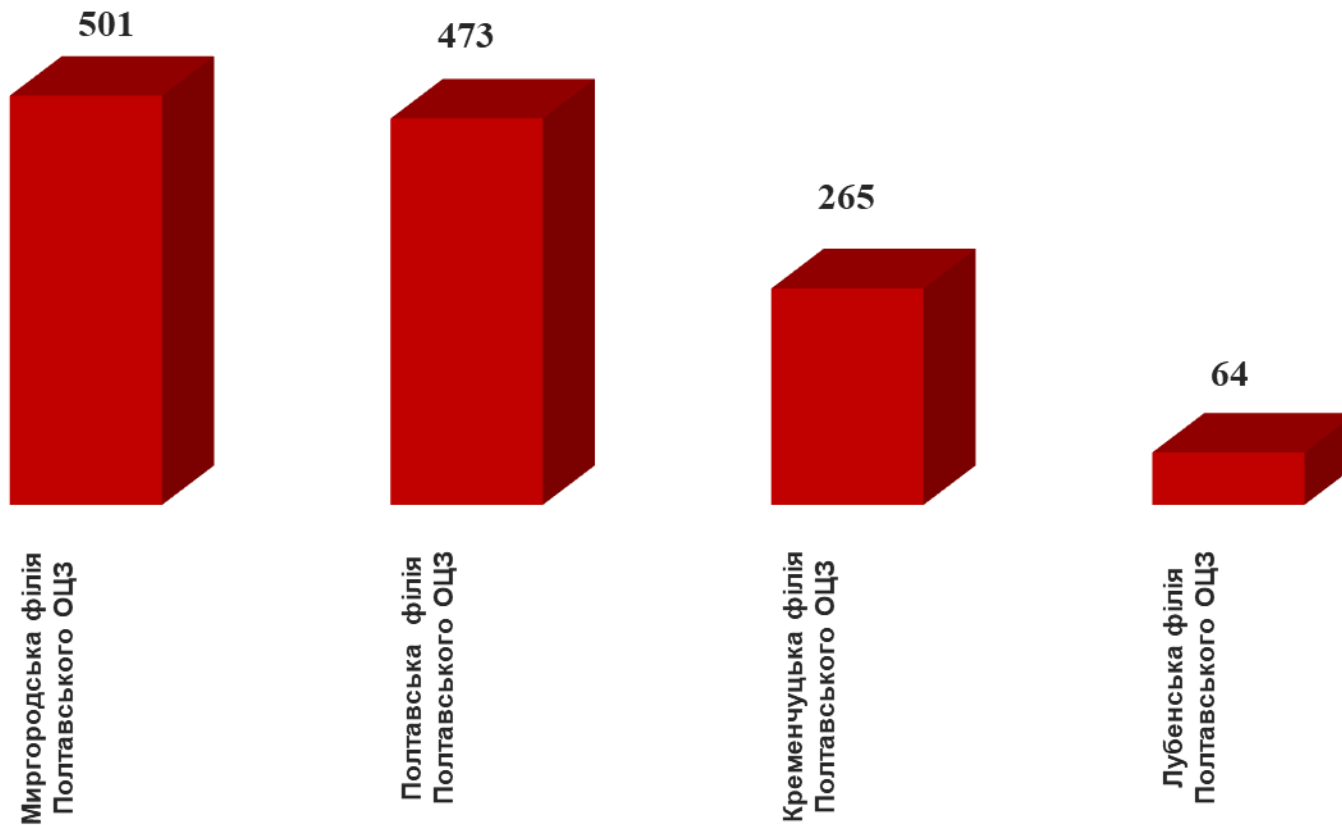


Кількість безробітного населення (за методологією МОП) у 2021 році





Полтавська область: 1,3 тис.сіб
(зменшення на 2,2 тис. осіб)





Чисельність осіб



Зміна значення

(збільшення/зменшення до січня-липня 2022 року)



■ Збільшення
■ Зменшення



Чисельність осіб



Зміна значення

(збільшення/зменшення до січня-липня 2022 року)





		2022 рік	січень- липень 2023
❖ Мали статус безробітного	→	48,7 тис. осіб	18,0 тис. осіб
❖ Працевлаштовано	→	16,8 тис. осіб	6,4 тис. осіб
з них, безробітних	→	14,3 тис. осіб	4,3 тис. осіб
❖ Проходили професійне навчання	→	3,2 тис. осіб	1,1 тис. осіб
з них, в ЦПТО	→	2,3 тис. осіб	820 осіб
❖ Брали участь у громадських роботах та інших роботах тимчасового характеру	→	3,5 тис. осіб	1,6 тис. осіб
❖ Здійснено направлень безробітних для участі у суспільно корисних роботах	→	772 особи	5,4 тис. осіб
<hr/>			
❖ Кількість роботодавців, які співпрацювали з центрами зайнятості	→	4,7 тис. од.	2,6 тис. од.
❖ Кількість вакансій	→	21,2 тис. од.	9,3 тис. од.



За видами економічної діяльності



За професійними групами



❖ **ЧИСЕЛЬНІСТЬ ЗАРЕЄСТРОВАНИХ БЕЗРОБІТНИХ – 5,1 тис.осіб**

❖ **(зменшення на 68%)**

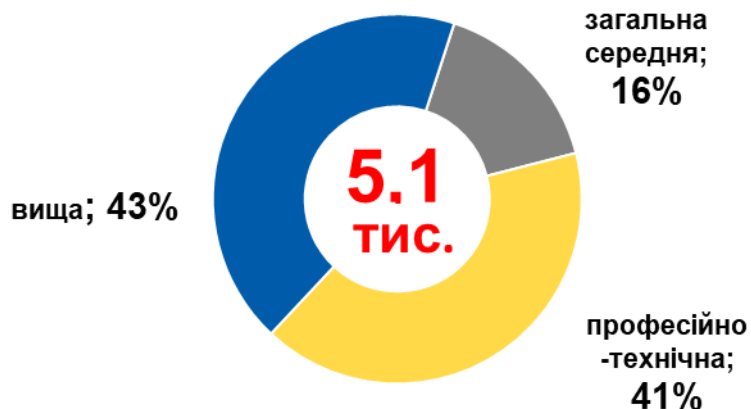
За статтю



За віковими групами



За освітою



Окремі характеристики зареєстрованих безробітних станом на 1 серпня 2023 року

Особливі категорії

87
(1,7%) учасників УБД

461
(9,0%) внутрішньо переміщена особа

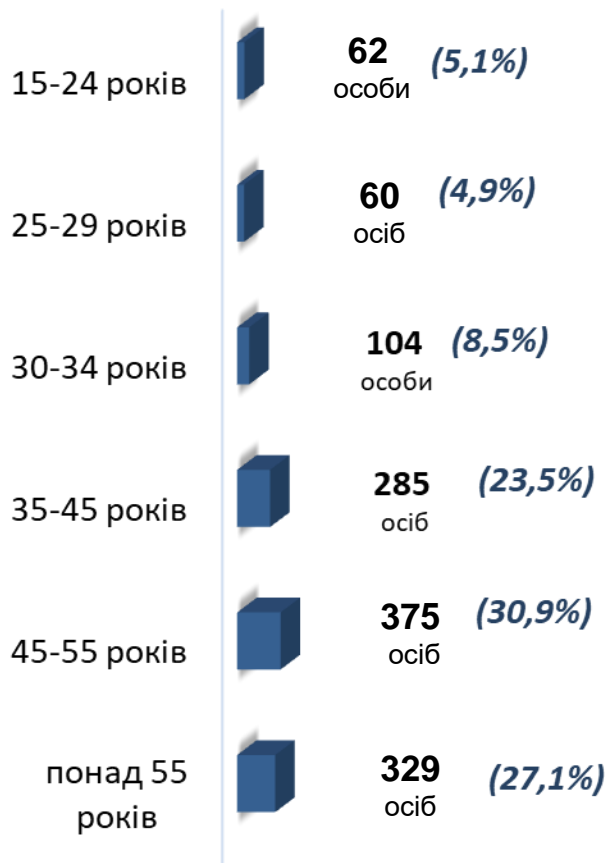
416
(8,1%) осіб з інвалідністю

831
(16,2%) особа, якій залишилося 10 і менше років до пенсії

57
(1,1%) випускників навчальних закладів



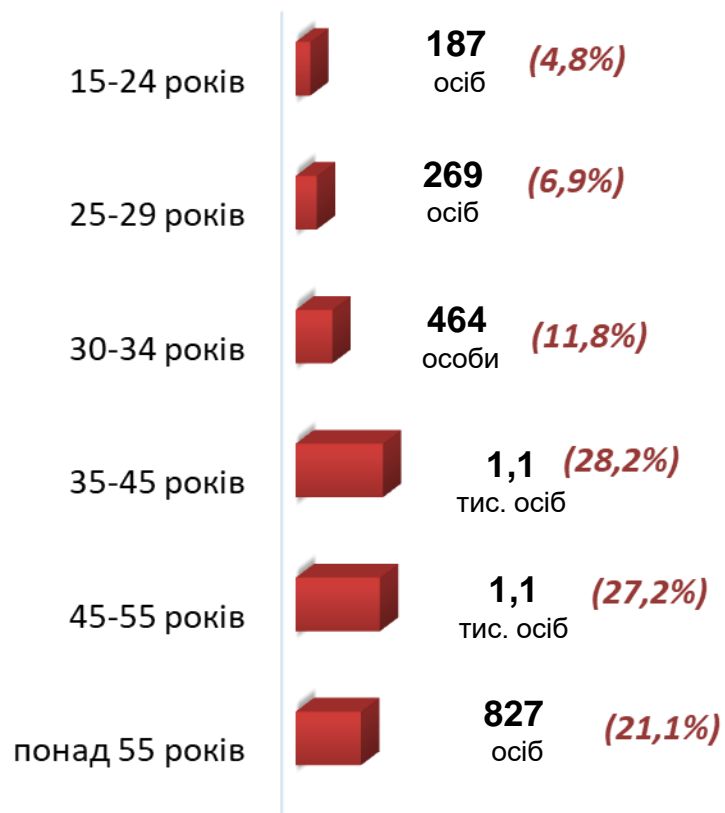
- чоловіки



Всього чоловіків: 1,2 тис. осіб



- жінки



Всього жінок: 3,9 тис. осіб



За видами економічної діяльності



За професійними групами

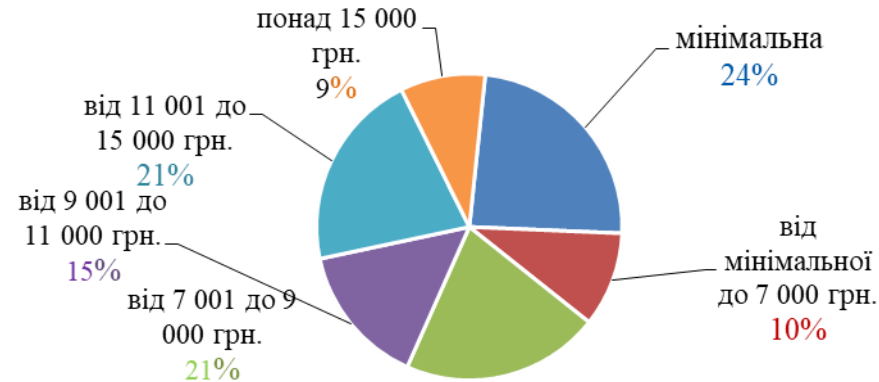




За видами економічної діяльності



За розмірами заробітної плати

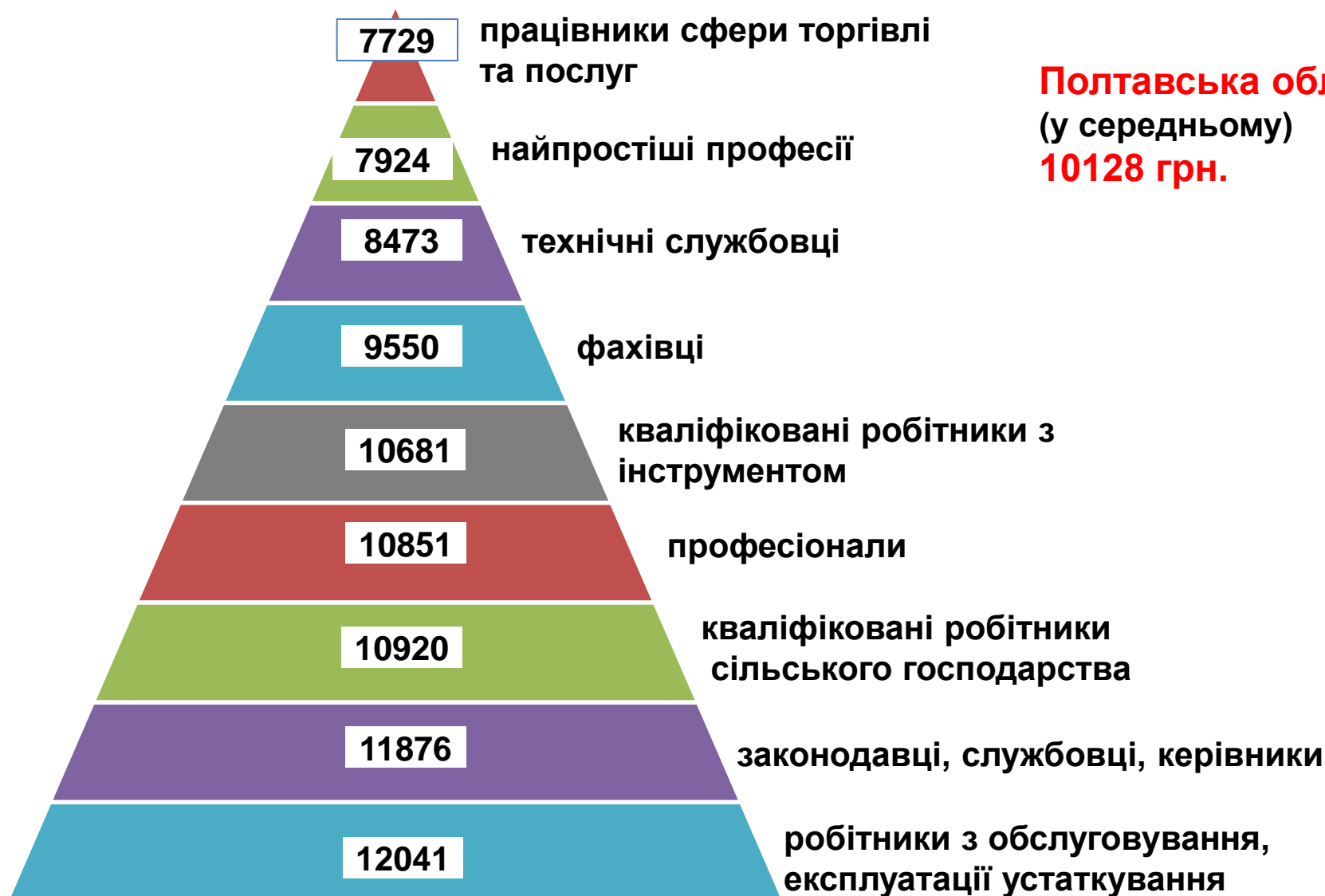


За професійними групами



Найбільш популярні професії на ринку праці

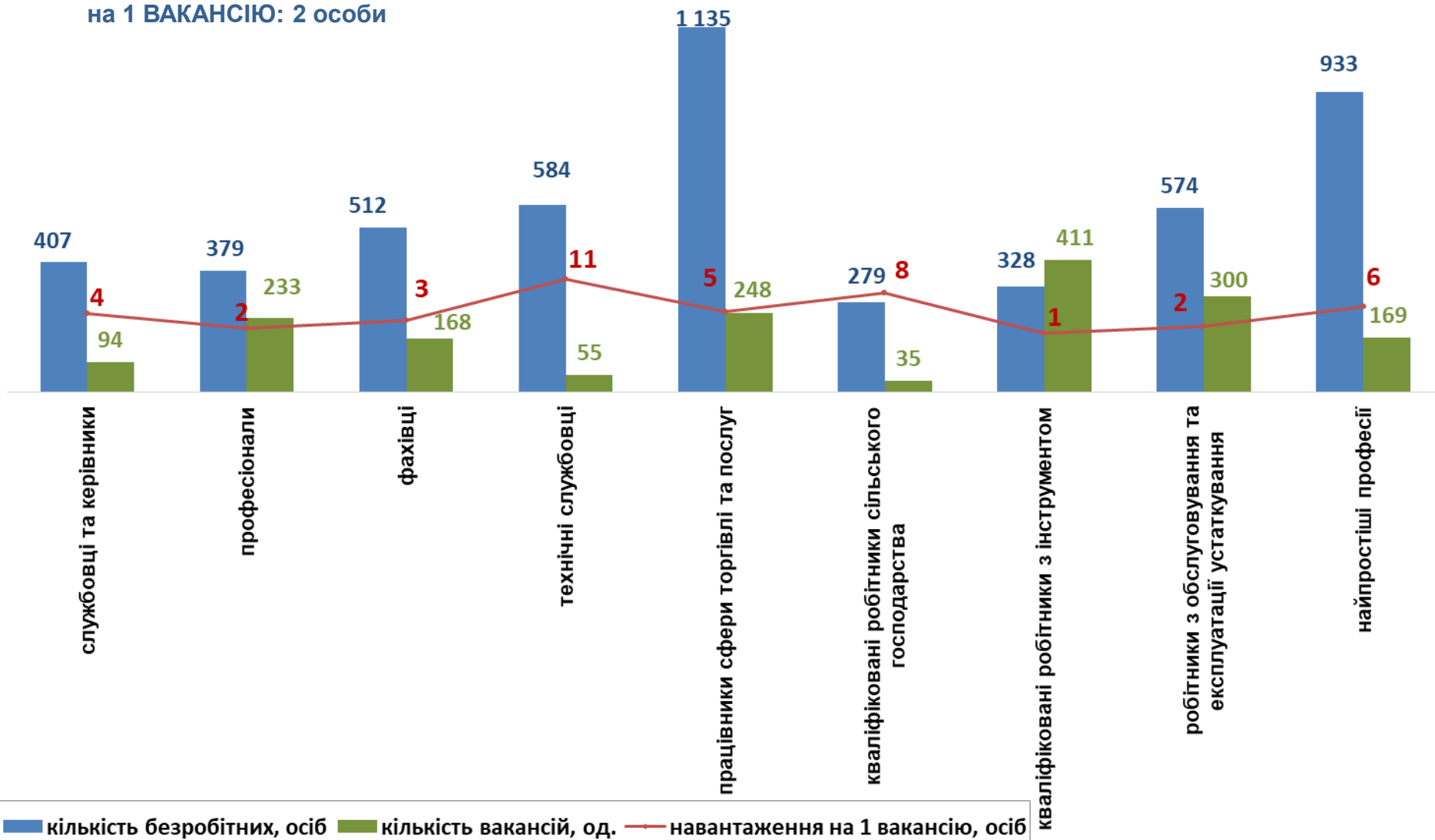
Професійні групи	Назва професії	
кваліфіковані робітники з інструментом	<ul style="list-style-type: none"> ✓ швачка, ✓ електромонтер з ремонту та обслуговування електроустаткування, слюсар-ремонтник, 	<ul style="list-style-type: none"> ✓ електрогазозварник, ✓ слюсар з ремонту колісних транспортних засобів, слюсар-сантехнік
робітники з обслуговування, експлуатації устаткування та машин	<ul style="list-style-type: none"> ✓ водій автотранспортних засобів, ✓ тракторист-машиніст сільськогосподарського (лісгосподарського) виробництва, 	<ul style="list-style-type: none"> ✓ токар, ✓ тракторист, ✓ моторист цементувального агрегата, ✓ машиніст екскаватора
працівники сфери торгівлі та послуг	<ul style="list-style-type: none"> ✓ продавець продовольчих товарів, ✓ кухар, ✓ охоронник, ✓ продавець-консультант, 	<ul style="list-style-type: none"> ✓ молодша медична сестра (молодший медичний брат), ✓ продавець непродовольчих товарів, ✓ соціальний робітник
професіонали	<ul style="list-style-type: none"> ✓ вчитель закладу загальної середньої освіти, ✓ спеціаліст державної служби (місцеве самоврядування), ✓ практичний психолог, ✓ інженер з охорони праці, 	<ul style="list-style-type: none"> ✓ інженер-програміст, ✓ фармацевт, ✓ вчитель початкових класів закладу загальної середньої освіти
некваліфіковані працівники	<ul style="list-style-type: none"> ✓ підсобний робітник, ✓ вантажник, ✓ прибиральник територій, ✓ прибиральник службових приміщень, 	<ul style="list-style-type: none"> ✓ двірник, ✓ укладальник-пакувальник, ✓ робітник з благоустрою, ✓ прибиральник виробничих приміщень
фахівці	<ul style="list-style-type: none"> ✓ бухгалтер, ✓ сестра медична (брат медичний), ✓ фахівець, 	<ul style="list-style-type: none"> ✓ механік, ✓ електромеханік, ✓ вихователь, ✓ шеф-кухар
керівники, менеджери	<ul style="list-style-type: none"> ✓ начальник відділу поштового зв'язку, ✓ головний бухгалтер, ✓ керівник гуртка, 	<ul style="list-style-type: none"> ✓ менеджер (управитель) з постачання, ✓ менеджер (управитель) із збуту, ✓ головний енергетик,





За професійними групами

ЧИСЕЛЬНІСТЬ БЕЗРОБІТНИХ
на 1 ВАКАНСІЮ: 2 особи





За видами економічної діяльності

ЧИСЕЛЬНІСТЬ БЕЗРОБІТНИХ
на 1 ВАКАНСІЮ: 2 особи

