



# СИТУАЦІЯ НА РИНКУ ПРАЦІ ТА ДІЯЛЬНІСТЬ ПОЛТАВСЬКОЇ ОБЛАСНОЇ СЛУЖБИ ЗАЙНЯТОСТІ У СІЧНІ-ТРАВНІ 2023 РОКУ



### Щодо зайнятості та безробіття населення.

Інформація про зайнятість та безробіття населення (за методологією Міжнародної організації праці) визначається органами державної статистики на підставі обстежень робочої сили. У зв'язку із військовими діями, у поточному році Державна служба статистики України не має можливості проводити відповідне обстеження. Тому, показники щодо зайнятості та безробіття населення (за методологією МОП) за 2021 рік є останніми опублікованими даними.

Кількість зайнятого населення в середньому за 2021 становила 550,5 тис. осіб, зокрема 265,6 тис. жінок та 284,9 тис. чоловіків. Серед зайнятих громадян, 59,5 тис. осіб або 10,8% були зайняті у неформальному секторі економіки. Рівень зайнятості населення становив 54,0%. Серед чоловіків цей показник становив 58,8%, а серед жінок 49,7%.

За видами економічної діяльності, найбільше громадян було зайнято у сфері торгівлі (130,1 тис. осіб), сільському господарстві (120,9 тис. осіб), промисловості (94,5 тис. осіб), охороні здоров'я (35,5 тис. осіб), освіті (32,6 тис. осіб), транспорті (30,9 тис. осіб).

Кількість безробітного населення (за методологією МОП) у 2021 році становила 78,1 тис. осіб, зокрема 39,7 тис. жінок та 38,4 тис. чоловіків. Рівень безробіття населення (за методологією МОП) становив 12,4% робочої сили, серед жінок 13,0%, чоловіків 11,9%.

### Щодо запланованого масового вивільнення працівників.

У січні-травні 2023 року роботодавцями було подано інформацію про заплановане масове вивільнення 868 працівників (у січні-травні 2022 року – 2,8 тис. осіб).

Найбільша кількість попереджених про заплановане масове вивільнення була у Полтавській філії Полтавського обласного центру зайнятості (349 осіб).

За видами економічної діяльності: із загальної кількості попереджених про масове вивільнення 70% становили працівники охорони здоров'я та надання соціальної допомоги та 22% працівники державного управління й оборони.

За професійними групами: серед працівників, попереджених про вивільнення, 59% становлять керівники, професіонали та фахівці.

### Щодо надання послуг Полтавською обласною службою зайнятості.

Послугами Полтавської обласної служби зайнятості у січні-травні 2023 року скористалися 19,9 тис. громадян, з них, 15,5 тис. зареєстрованих безробітних. Отримували допомогу 11,2 тис. осіб (зменшення на 66% або 21,6 тис. осіб).

За сприяння центрів зайнятості у січні-травні 2023 року працевлаштовано 4,6 тис. осіб, зокрема, 3,0 тис. зареєстрованих безробітних.

## Ситуація на ринку праці

За видами економічної діяльності, найбільше громадян працевлаштовано: у сільському, лісовому та рибному господарстві (29%); у переробній промисловості (17%); у сфері торгівлі (13%); у охороні здоров'я та у державному управлінні й обороні (по 7%).

За професійними групами найбільше безробітних працевлаштовано з числа:

- представники найпростіших професій - 24% всіх працевлаштованих (підсобний робітник, прибиральник службових приміщень, робітник з благоустрою укладальник-пакувальник, вантажник, сторож.),
- працівники сфери торгівлі та послуг – 18% (продавець продовольчих товарів, кухар, охоронник, продавець-консультант, соціальний робітник),
- робітників з обслуговування, експлуатації устаткування та машин – 15% (водій автотранспортних засобів, тракторист-машиніст сільськогосподарського виробництва, тракторист, дорожній робітник, чистильник, оператор заправних станцій),
- фахівці – 10% (бухгалтер, фахівець, сестра медична (брат медичний), диспетчер, технік-лаборант, технік, інспектор з кадрів, вихователь).

У січні-травні 2023 року за сприяння Державної служби зайнятості 881 безробітний проходили професійне навчання.

До громадських та інших робіт тимчасового характеру було залучено 970 осіб. У суспільно корисних роботах брали участь 4,0 тис. осіб.

Станом на 1 червня 2023 року послуги Полтавської обласної служби зайнятості отримували 5,3 тис. осіб, які мали статус безробітного.

За статтю: у загальній кількості зареєстрованих безробітних, чоловіки становили – 1,3 тис. осіб (або 24%), жінки – 4,0 тис. осіб (або 76%).

За віковими групами: 22% зареєстрованих безробітних були у віці до 35 років; 27% – у віці від 35 до 44 років; 28% – у віці від 45 до 55 років; 23% – понад 55 років.

За освітою: 42% зареєстрованих безробітних мали вищу освіту, 42% – професійно-технічну, 16% – загальну середню освіту.

## Ситуація на ринку праці

За видами економічної діяльності: серед зареєстрованих безробітних 18% раніше були зайняті у сільському, лісовому та рибному господарстві; 17% - у сфері торгівлі, 16% - у державному управлінні й обороні, обов'язковому соціальному страхуванні, 14% - у переробній промисловості; 7% - у транспорті.

За професійними групами, серед зареєстрованих безробітних переважають працівники:

- сфери торгівлі та послуг – 22% (продавці, кухар, охоронник, молодша медична сестра (молодший медичний брат), стрілець, виробник харчових напівфабрикатів, соціальний робітник),
- представники найпростіших професій – 20% (підсобний робітник, прибиральники, укладальник-пакувальник, робітник з благоустрою, сторож, двірник, вагар, вантажник, опалювач, кухонний робітник),
- робітники з обслуговування, експлуатації устаткування та машин – 12% (оператор котельні, водій автотранспортних засобів, машиніст (кочегар) котельної, тракторист-машиніст сільськогосподарського виробництва, оператор заправних станцій),
- фахівці – 10% (бухгалтер, фахівець, сестра медична (брат медичний), помічник члена комісії, вихователь, технік-лаборант, інспектор з кадрів, технік-технолог),

- технічні службовці – 8% (листоноша(поштар), касир торговельного залу, службовець на складі (комірник), оператор комп'ютерного набору, діловод, адміністратор, секретар, обліковець),

- службовці та керівники – 8% (головний бухгалтер, начальник відділу поштового зв'язку, менеджер (управитель) із збуту, керівник структурного підрозділу - головний спеціаліст, менеджер (управитель), начальник відділу).

Станом на 1 червня 2023 року кількість вакансій, заявлених роботодавцями до Полтавської обласної служби зайнятості становила 1,6 тис. одиниць, що на 46% більше, ніж на відповідну дату минулого року.

Станом на 1 червня 2023 року середня заробітна плата у вакансіях, які містяться у базі даних Полтавської обласної служби зайнятості, становила 9,7 тис. грн. Зокрема, серед видів економічної діяльності найвищою заробітна плата була у будівництві (11,5 тис. грн.), у сфері постачання електроенергії, газу (11,2 тис. грн), у фінансовій та страховій діяльності (11,0 тис. грн.), у переробній промисловості (10,5 тис. грн.), у закладах охорони здоров'я (10,5 тис. грн), у сфері транспорту (10,1 тис. грн.).

## Ситуація на ринку праці

За видами економічної діяльності, більшість вакансій налічується на підприємствах переробної промисловості (26%); у сільському, лісовому та рибному господарстві (14%); у оптовій та роздрібній торгівлі (11%); у охороні здоров'я та наданні соціальної допомоги (8%); у транспорті, складському господарстві, поштовій та кур'єрській діяльності (8%).

У професійному розрізі, найбільше вакансій подано для працевлаштування:

- кваліфікованих робітників з інструментом - 24% всіх поданих вакансій (швачка, слюсар-ремонтник, електрик з ремонту та обслуговування електроустаткування, електрогазозварник, слюсар з ремонту колісних транспортних засобів);

- робітників з обслуговування, експлуатації устаткування та машин – 18% (водій автотранспортних засобів, тракторист-машиніст сільськогосподарського (лісгосподарського) виробництва, токарь, тракторист);

- працівників сфери торгівлі та послуг - 17% (продавці, кухар, охоронець, соціальний робітник, кондуктор громадського транспорту);

- професіоналів - 12% (вчитель закладу загальної середньої освіти, спеціаліст державної служби (місцеве самоврядування), лікар загальної практики – сімейний лікар, лікар ветеринарної медицини);

- некваліфікованих працівників - 11% (підсобний робітник, вантажник, прибиральник територій, прибиральник службових приміщень, робітник з благоустрою, дворник, укладальник-пакувальник, вагар, сторож);

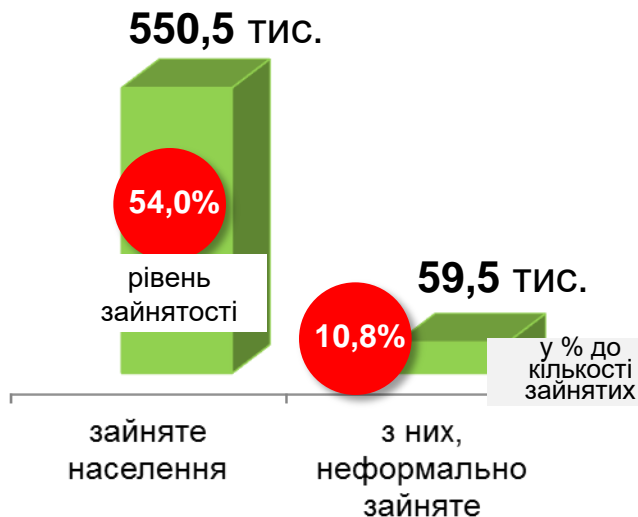
- фахівців - 8% (бухгалтер, сестра медична (брат медичний), фахівець, електромеханік, механік, вихователь, агент комерційний);

- службовці та керівники – 5% (менеджер (управитель) із збуту, майстер, головний бухгалтер, начальник відділу поштового зв'язку, головний енергетик).

Станом на 1 червня 2023 року, в середньому по Полтавській області, на одне вільне робоче місце претендувало 3 безробітних (на 1 червня 2022 року – 17 осіб).

Невідповідність попиту на робочу силу та її пропозиції у професійно-кваліфікаційному розрізі спостерігалася серед технічних службовців (на 1 вакансію претендувало 8 осіб), кваліфікованих робітників сільського господарства (7 осіб), службовців та керівників (6 осіб), найпростіших професій (6 осіб).

### Кількість зайнятого населення у 2021 році



### Рівень зайнятості у 2021 році



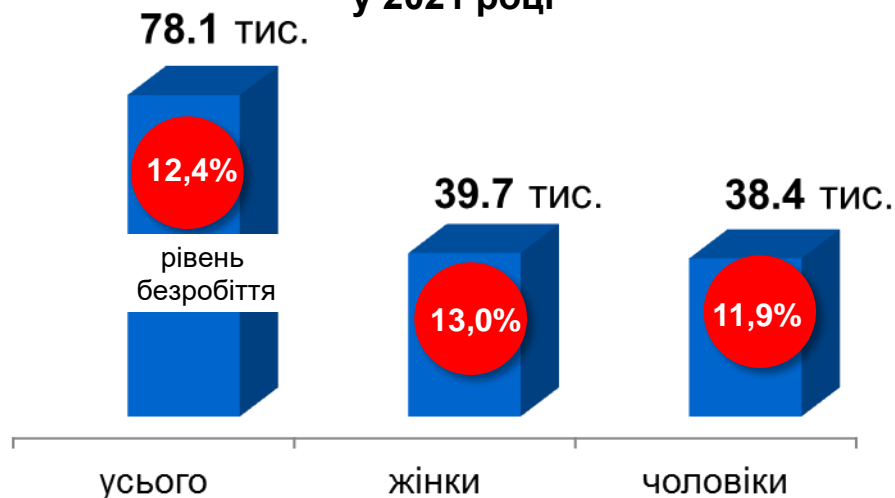
### за місцем проживання



### Кількість зайнятого населення за основними ВЕД, тис. осіб

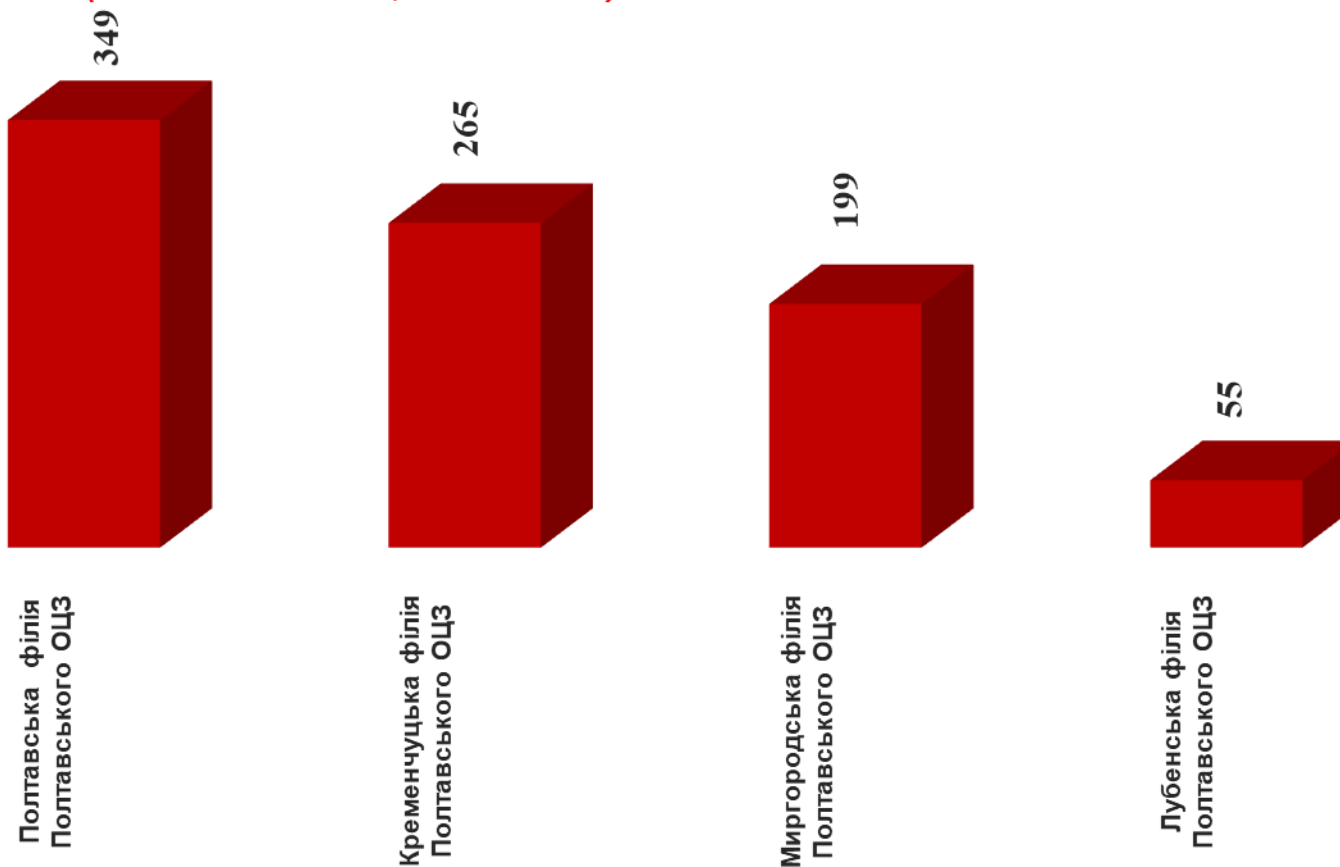


### Кількість безробітного населення (за методологією МОП) у 2021 році





**Полтавська область: 868 осіб**  
**(зменшення на 1,9 тис. осіб)**





### Чисельність осіб



### Зміна значення

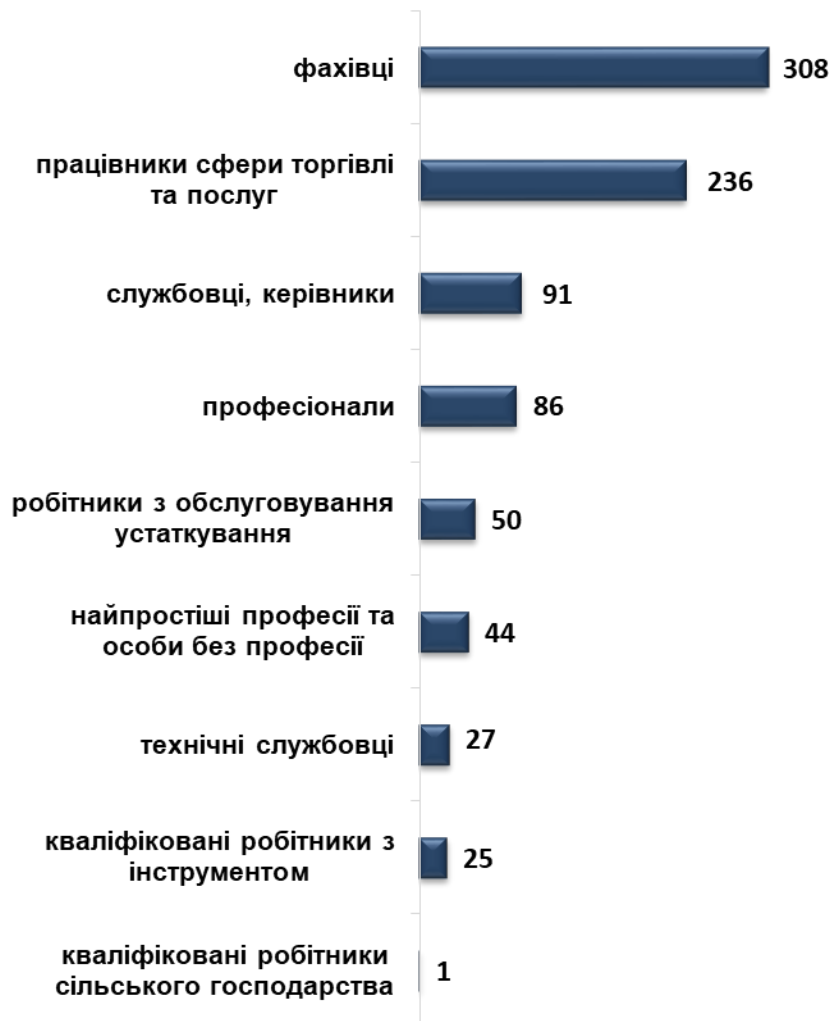
(збільшення/зменшення до січня-травня 2022 року)







### Чисельність осіб



### Зміна значення

(збільшення/зменшення до січня-травня 2022 року)





**2022 рік**    **січень-травень 2023**

❖ Мали статус безробітного

48,7 тис. осіб

15,5 тис. осіб

❖ Працевлаштовано

16,8 тис. осіб

4,6 тис. осіб

з них, безробітних

14,3 тис. осіб

3,0 тис. осіб

❖ Проходили професійне навчання

3,2 тис. осіб

881 особа

з них, в ЦПТО

2,3 тис. осіб

685 осіб

❖ Брали участь у громадських роботах та інших роботах тимчасового характеру

3,5 тис. осіб

970 осіб

❖ Здійснено направлень безробітних для участі у суспільно корисних роботах

772 особи

4,0 тис. осіб

❖ Кількість роботодавців, які співпрацювали з центрами зайнятості

4,7 тис. од.

2,1 тис. од.

❖ Кількість вакансій

21,2 тис. од.

7,1 тис. од.



### За видами економічної діяльності



### За професійними групами



❖ **ЧИСЕЛЬНІСТЬ ЗАРЕЄСТРОВАНИХ БЕЗРОБІТНИХ – 5,3 тис.осіб**

❖ **(зменшення на 67,3%)**

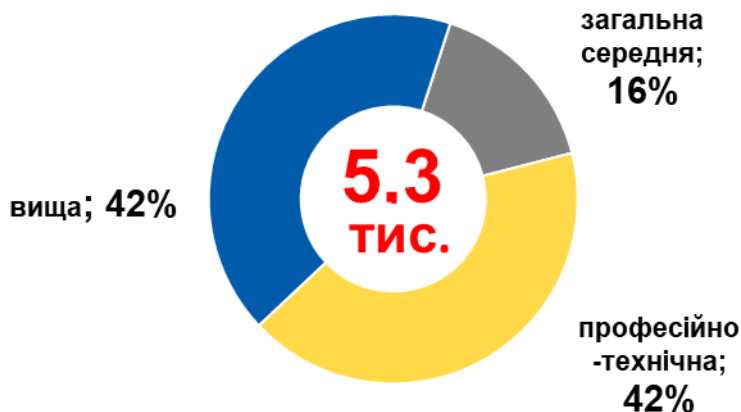
## За статтю



## За віковими групами



## За освітою



Окремі характеристики зареєстрованих безробітних станом на 1 червня 2023 року

## Особливі категорії

**32**  
(0,6%) учасники УБД

**502**  
(9,4%) внутрішньо переміщена особа

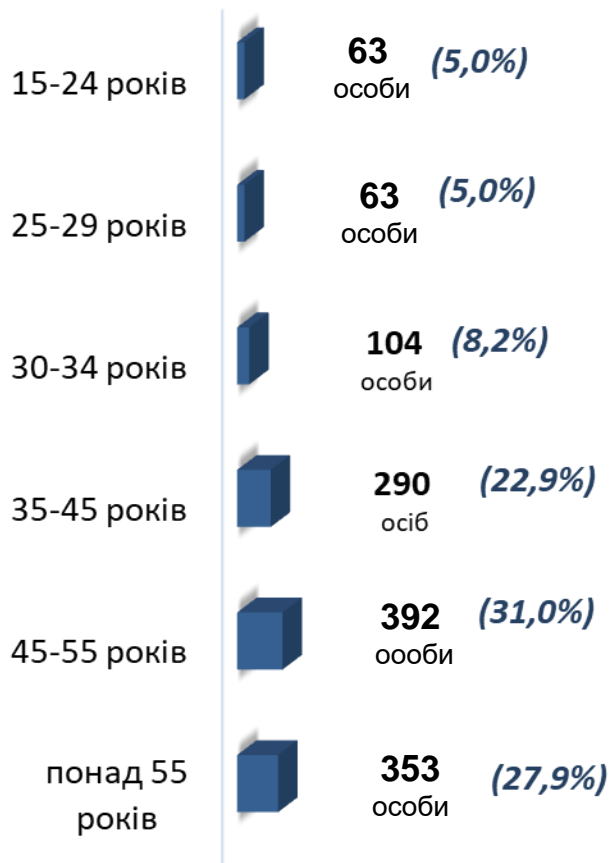
**414**  
(7,8%) осіб з інвалідністю

**892**  
(16,8%) осіб, яким залишилося 10 і менше років до пенсії

**25**  
(0,5%) випускників навчальних закладів



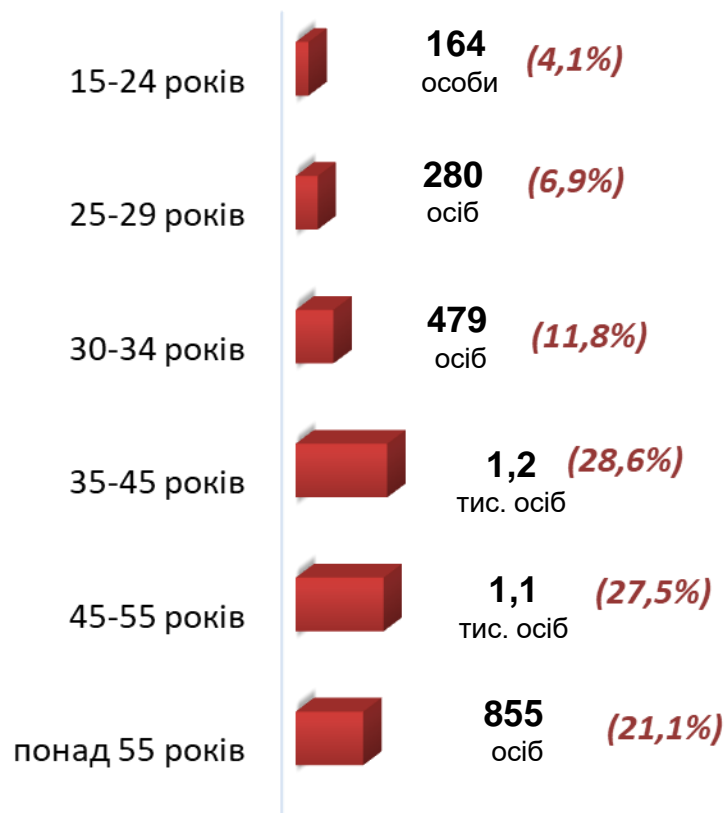
- чоловіки



**Всього чоловіків: 1,3 тис. осіб**



- жінки



**Всього жінок: 4,0 тис. осіб**



### За видами економічної діяльності



### За професійними групами

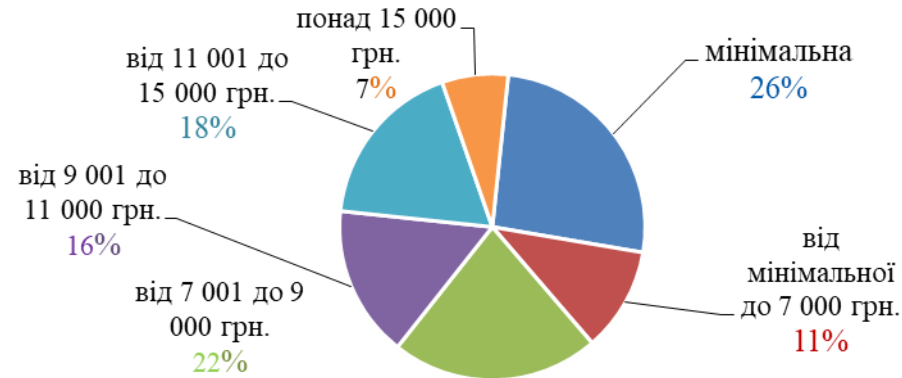




### За видами економічної діяльності



### За розмірами заробітної плати




### За професійними групами



## Найбільш популярні професії на ринку праці

Професійні групи	Назва професії
кваліфіковані робітники з інструментом	<ul style="list-style-type: none"> <li>✓ швачка,</li> <li>✓ слюсар-ремонтник,</li> <li>✓ електромонтер з ремонту та обслуговування електроустаткування,</li> <li>✓ електрогазозварник,</li> <li>✓ слюсар з ремонту колісних транспортних засобів,</li> <li>✓ слюсар-електрик з ремонту електроустаткування</li> </ul>
робітники з обслуговування, експлуатації устаткування та машин	<ul style="list-style-type: none"> <li>✓ водій автотранспортних засобів,</li> <li>✓ тракторист-машиніст сільськогосподарського (лісгосподарського) виробництва,</li> <li>✓ токар,</li> <li>✓ тракторист,</li> <li>✓ машиніст екскаватора,</li> <li>✓ моторист цементувального агрегата</li> </ul>
працівники сфери торгівлі та послуг	<ul style="list-style-type: none"> <li>✓ продавець продовольчих товарів,</li> <li>✓ кухар,</li> <li>✓ охоронник,</li> <li>✓ продавець-консультант,</li> <li>✓ продавець непродовольчих товарів,</li> <li>✓ соціальний робітник,</li> <li>✓ кондуктор громадського транспорту</li> </ul>
професіонали	<ul style="list-style-type: none"> <li>✓ вчитель закладу загальної середньої освіти,</li> <li>✓ спеціаліст державної служби (місцеве самоврядування),</li> <li>✓ лікар загальної практики-сімейний лікар,</li> <li>✓ лікар ветеринарної медицини,</li> <li>✓ інспектор (пенітенціарна система),</li> <li>✓ економіст</li> </ul>
некваліфіковані працівники	<ul style="list-style-type: none"> <li>✓ підсобний робітник,</li> <li>✓ вантажник,</li> <li>✓ прибиральник територій,</li> <li>✓ прибиральник службових приміщень,</li> <li>✓ робітник з благоустрою,</li> <li>✓ дворник,</li> <li>✓ укладальник-пакувальник,</li> <li>✓ вагар,</li> <li>✓ сторож</li> </ul>
фахівці	<ul style="list-style-type: none"> <li>✓ бухгалтер,</li> <li>✓ сестра медична (брат медичний),</li> <li>✓ фахівець,</li> <li>✓ електромеханік,</li> <li>✓ механік,</li> <li>✓ вихователь,</li> <li>✓ агент комерційний</li> </ul>
керівники, менеджери	<ul style="list-style-type: none"> <li>✓ менеджер (управитель) із збуту,</li> <li>✓ майстер,</li> <li>✓ головний бухгалтер,</li> <li>✓ начальник відділу поштового зв'язку,</li> <li>✓ головний енергетик</li> </ul>

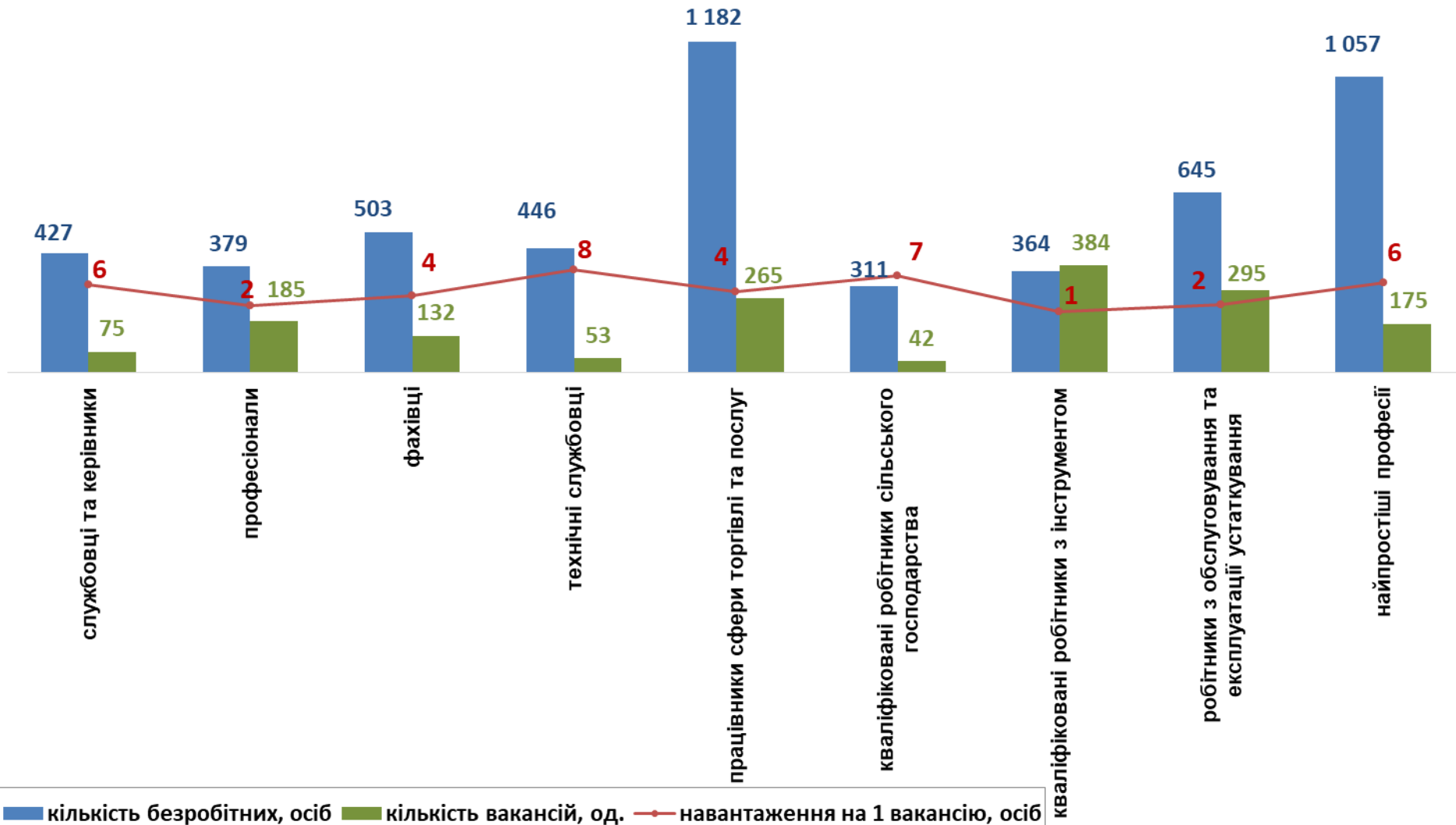






**ЧИСЕЛЬНІСТЬ БЕЗРОБІТНИХ на 1 ВАКАНСІЮ: 3 особи**  
(зменшення на 14 осіб)

## За професійними групами





**ЧИСЕЛЬНІСТЬ БЕЗРОБІТНИХ**  
на 1 ВАКАНСІЮ: 3 особи  
(зменшення на 14 осіб)

## За видами економічної діяльності

