



СИТУАЦІЯ НА РИНКУ ПРАЦІ ТА ДІЯЛЬНІСТЬ ПОЛТАВСЬКОЇ ОБЛАСНОЇ СЛУЖБИ ЗАЙНЯТОСТІ У СІЧНІ-КВІТНІ 2023 РОКУ



Щодо зайнятості та безробіття населення.

Інформація про зайнятість та безробіття населення (за методологією Міжнародної організації праці) визначається органами державної статистики на підставі обстежень робочої сили. У зв'язку із військовими діями, у поточному році Державна служба статистики України не має можливості проводити відповідне обстеження. Тому, показники щодо зайнятості та безробіття населення (за методологією МОП) за 2021 рік є останніми опублікованими даними.

Кількість зайнятого населення в середньому за 2021 становила 550,5 тис. осіб, зокрема 265,6 тис. жінок та 284,9 тис. чоловіків. Серед зайнятих громадян, 59,5 тис. осіб або 10,8% були зайняті у неформальному секторі економіки. Рівень зайнятості населення становив 54,0%. Серед чоловіків цей показник становив 58,8%, а серед жінок 49,7%.

За видами економічної діяльності, найбільше громадян було зайнято у сфері торгівлі (130,1 тис. осіб), сільському господарстві (120,9 тис. осіб), промисловості (94,5 тис. осіб), охороні здоров'я (35,5 тис. осіб), освіті (32,6 тис. осіб), транспорті (30,9 тис. осіб).

Кількість безробітного населення (за методологією МОП) у 2021 році становила 78,1 тис. осіб, зокрема 39,7 тис. жінок та 38,4 тис. чоловіків. Рівень безробіття населення (за методологією МОП) становив 12,4% робочої сили, серед жінок 13,0%, чоловіків 11,9%.

Щодо запланованого масового вивільнення працівників.

У січні-квітні 2023 року роботодавцями було подано інформацію про заплановане масове вивільнення 715 працівників (у січні-квітні 2022 року – 2,3 тис. осіб). Найбільша кількість попереджених про заплановане масове вивільнення була у Полтавській філії Полтавського обласного центру зайнятості (349 осіб).

За видами економічної діяльності: із загальної кількості попереджених про масове вивільнення 65% становили працівники охорони здоров'я та надання соціальної допомоги та 27% працівники державного управління й оборони.

За професійними групами: серед працівників, попереджених про вивільнення, 58% становлять керівники, професіонали та фахівці.

Щодо надання послуг Полтавською обласною службою зайнятості.

Послугами Полтавської обласної служби зайнятості у січні-квітні 2023 року скористалися 17,9 тис. громадян, з них, 14,0 тис. зареєстрованих безробітних. Отримували допомогу 9,8 тис. осіб (зменшення на 66% або 18,8 тис. осіб).

За сприяння центрів зайнятості у січні-квітні 2023 року працевлаштовано 3,6 тис. осіб, зокрема, 2,3 тис. зареєстрованих безробітних.

Ситуація на ринку праці

За видами економічної діяльності, найбільше громадян працевлаштовано: у сільському, лісовому та рибному господарстві (30%); у переробній промисловості (16%); у сфері торгівлі (13%); у охороні здоров'я та у державному управлінні й обороні (по 7%).

За професійними групами найбільше безробітних працевлаштовано з числа:

- представники найпростіших професій - 24% всіх працевлаштованих (підсобний робітник, прибиральник службових приміщень, робітник з благоустрою укладальник-пакувальник, вантажник, сторож.),
- працівники сфери торгівлі та послуг – 17% (продавець продовольчих товарів, кухар, охоронник, соціальний робітник, продавець-консультант),
- робітників з обслуговування, експлуатації устаткування та машин – 17% (водій автотранспортних засобів, тракторист-машиніст сільськогосподарського виробництва, тракторист, дорожній робітник, оператор заправних станцій, чистильник),
- фахівці – 10% (бухгалтер, фахівець, сестра медична (брат медичний), диспетчер, технік-лаборант, інспектор з кадрів, технік, вихователь).

У січні-квітні 2023 року за сприяння Державної служби зайнятості 736 безробітних проходили професійне навчання.

До громадських та інших робіт тимчасового характеру було залучено 630 осіб. У суспільно корисних роботах брали участь 2,9 тис. осіб.

Станом на 1 травня 2023 року послуги Полтавської обласної служби зайнятості отримували 5,6 тис. осіб, які мали статус безробітного, що на 68% менше, ніж на відповідну дату минулого року.

За статтю: у загальній кількості зареєстрованих безробітних, чоловіки становили – 1,3 тис. осіб (або 23%), жінки – 4,3 тис. осіб (або 77%).

За віковими групами: 22% зареєстрованих безробітних були у віці до 35 років; 27% – у віці від 35 до 44 років; 28% – у віці від 45 до 55 років; 23% – понад 55 років.

За освітою: 42% зареєстрованих безробітних мали вищу освіту, 41% – професійно-технічну, 17% – загальну середню освіту.

Ситуація на ринку праці

За видами економічної діяльності: серед зареєстрованих безробітних 18% раніше були зайняті у сільському, лісовому та рибному господарстві; 17% - у сфері торгівлі, 16% - у державному управлінні й обороні, обов'язковому соціальному страхуванні, 14% – у переробній промисловості; 8% - у транспорті.

За професійними групами, серед зареєстрованих безробітних переважають працівники:

- представники найпростіших професій – 21% (підсобний робітник, прибиральники, робітник з благоустрою, укладальник-пакувальник, сторож, двірник, вагар, вантажник, кухонний робітник),
- сфери торгівлі та послуг – 20% (продавці, кухар, охоронник, молодша медична сестра (молодший медичний брат), виробник харчових напівфабрикатів, соціальний робітник),
- робітники з обслуговування, експлуатації устаткування та машин – 11% (водій автотранспортних засобів, оператор котельні, тракторист-машиніст сільськогосподарського виробництва, оператор заправних станцій),
- фахівці – 9% (бухгалтер, фахівець, сестра медична (брат медичний), помічник члена комісії, вихователь, інспектор з кадрів, технік-лаборант, технік),

- технічні службовці – 9% (листоноша(поштар), касир торговельного залу, оператор комп'ютерного набору, службовець на складі (комірник), діловод, обліковець, оператор поштового зв'язку),

- службовці та керівники – 8% (начальник відділу поштового зв'язку, головний бухгалтер, менеджер (управитель) із збуту, менеджер (управитель), начальник відділу, завідувач складу,).

Станом на 1 травня 2023 року кількість вакансій, заявлених роботодавцями до Полтавської обласної служби зайнятості становила 1,5 тис. одиниць, що на 41% більше, ніж на відповідну дату минулого року.

Станом на 1 травня 2023 року середня заробітна плата у вакансіях, які містяться у базі даних Полтавської обласної служби зайнятості, становила 9,5 тис. грн. Зокрема, серед видів економічної діяльності найвищою заробітна плата була у будівництві (11,9 тис. грн.), у закладах охорони здоров'я (11,2 тис. грн), у сфері постачання електроенергії, газу (10,9 тис. грн), у сфері транспорту (10,3 тис. грн.), у добувній промисловості (9,9 тис. грн.), у переробній промисловості (9,8 тис. грн.).

Ситуація на ринку праці

За видами економічної діяльності, більшість вакансій налічується на підприємствах переробної промисловості (25%); у сільському, лісовому та рибному господарстві (17%); у оптовій та роздрібній торгівлі (11%); у охороні здоров'я та наданні соціальної допомоги (8%); у транспорті, складському господарстві, поштовій та кур'єрській діяльності (7%).

У професійному розрізі, найбільше вакансій подано для працевлаштування:

- кваліфікованих робітників з інструментом - 22% всіх поданих вакансій (швачка, слюсар-ремонтник, електрик з ремонту та обслуговування електроустаткування, слюсар з ремонту колісних транспортних засобів);
- робітників з обслуговування, експлуатації устаткування та машин – 18% (водій автотранспортних засобів, тракторист-машиніст сільськогосподарського (лісгосподарського) виробництва, токарь, тракторист);
- працівників сфери торгівлі та послуг - 14% (продавці, охоронник, кухар, кондуктор громадського транспорту, поліцейський патрульної служби);
- професіоналів - 13% (вчитель закладу загальної середньої освіти, спеціаліст державної служби (місцеве самоврядування), економіст, лікар загальної практики – сімейний лікар);

- некваліфікованих працівників - 12% (підсобний робітник, прибиральник службових приміщень, вантажник, прибиральник територій, укладальник-пакувальник, контролер енергонагляду, робітник з благоустрою, дворник, вагар);

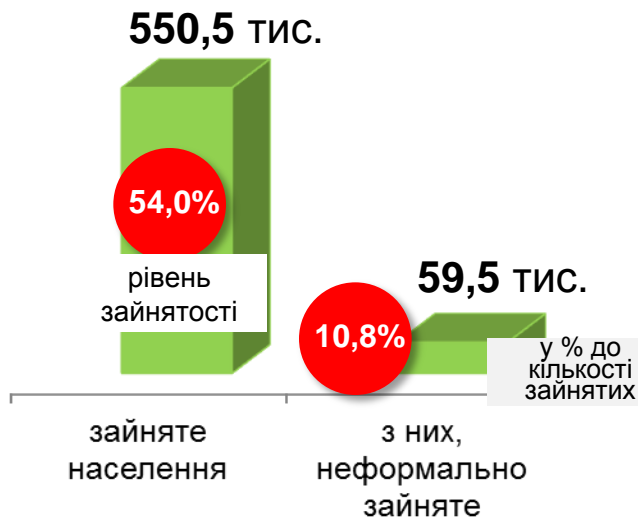
- фахівців - 9% (бухгалтер, фахівець, сестра медична (брат медичний), механік, секретар суду, лаборант (медицина), логопед);

- службовці та керівники – 5% (начальник відділу поштової зв'язки, заступник начальника відділу, менеджер (управитель) із збуту, головний бухгалтер, головний енергетик).

Станом на 1 травня 2023 року, в середньому по Полтавській області, на одне вільне робоче місце претендувало 4 безробітних (на 1 травня 2022 року – 17 осіб).

Найбільша невідповідність попиту на робочу силу та її пропозиції у професійно-кваліфікаційному розрізі спостерігалася серед технічних службовців (на 1 вакансію претендувало 9 осіб), службовців та керівників (6 осіб), кваліфікованих робітників сільськогосподарства (6 осіб), найпростіших професій і працівників сфери торгівлі та послуг (по 6 осіб).

Кількість зайнятого населення у 2021 році



Рівень зайнятості у 2021 році



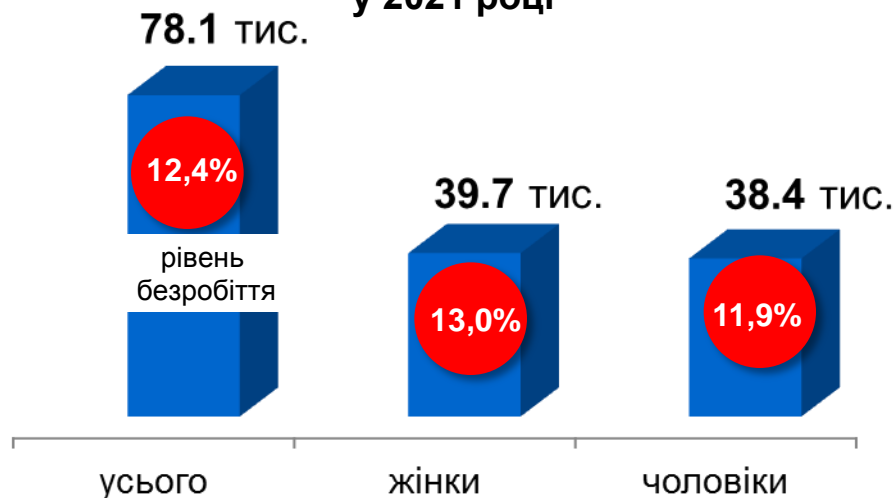
за місцем проживання



Кількість зайнятого населення за основними ВЕД, тис. осіб




Кількість безробітного населення (за методологією МОП) у 2021 році



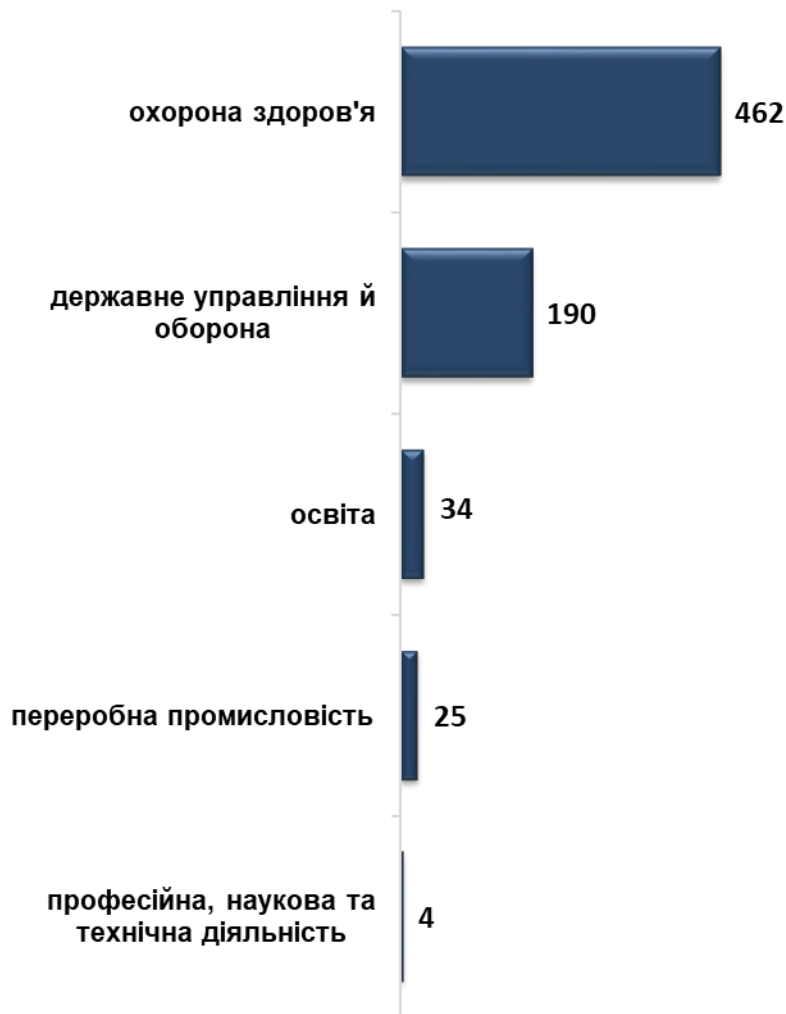


Полтавська область: 715 осіб
(зменшення на 1,5 тис. осіб)



Кількість осіб, попереджених про заплановане масове вивільнення за видами економічної діяльності у січні-квітні 2023 року

Кількість осіб



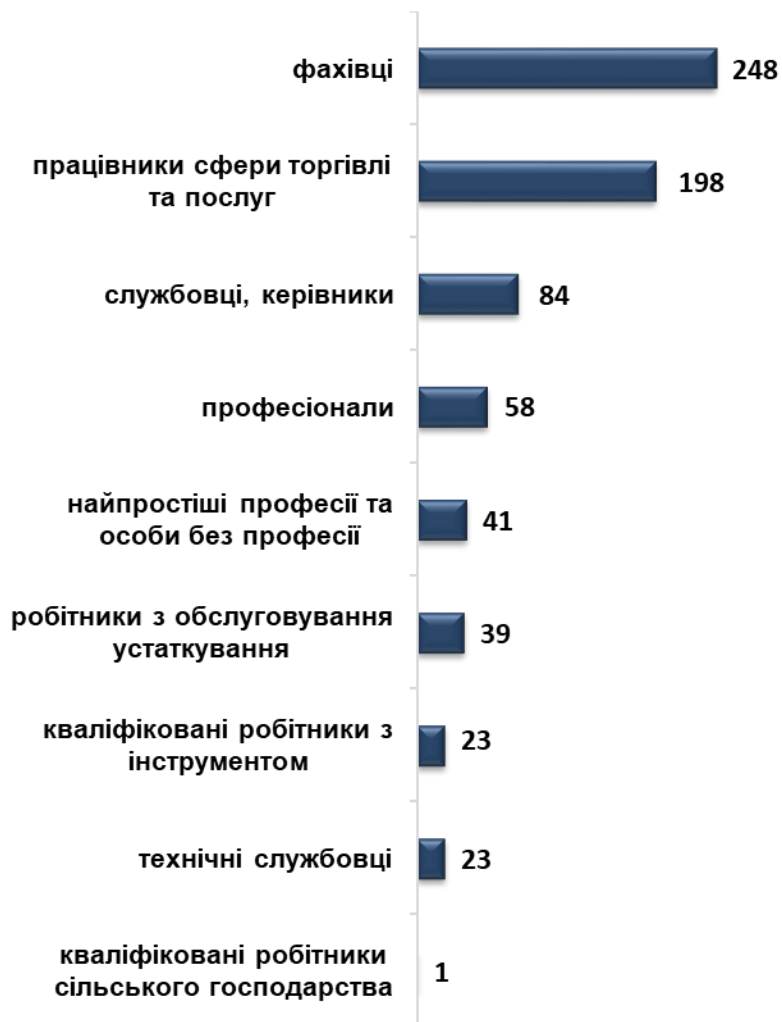
Зміна значення

(збільшення/зменшення до січня-квітня 2022 року)



Кількість осіб, попереджених про заплановане масове вивільнення за професійними групами у січні-квітні 2023 року

Кількість осіб



Зміна значення

(збільшення/зменшення до січня-квітня 2022 року)





2022 рік січень-квітень 2023

❖ Мали статус безробітного

48,7 тис. осіб 14,0 тис. осіб

❖ Працевлаштовано

16,8 тис. осіб 3,6 тис. осіб

з них, безробітних

14,3 тис. осіб 2,3 тис. осіб

❖ Проходили професійне навчання

3,2 тис. осіб 736 осіб

з них, в ЦПТО

2,3 тис. осіб 596 осіб

❖ Брали участь у громадських роботах та інших роботах тимчасового характеру

3,5 тис. осіб 630 осіб

❖ Здійснено направлень безробітних для участі у суспільно корисних роботах

772 особи 2,9 тис. осіб

❖ Кількість роботодавців, які співпрацювали з центрами зайнятості

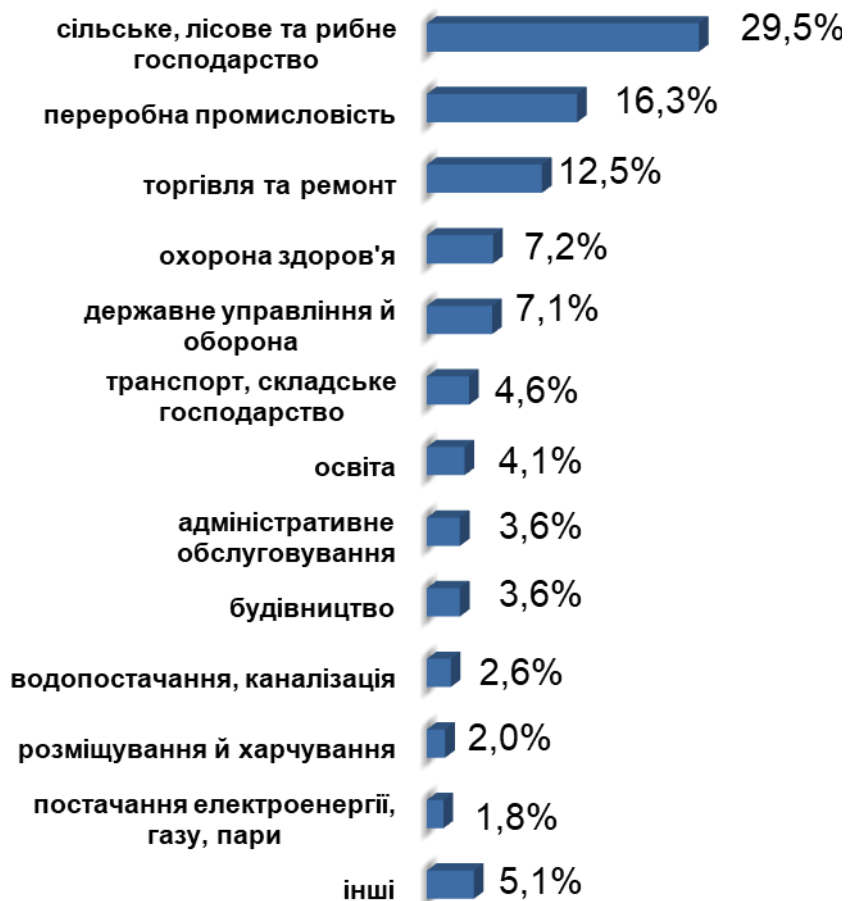
4,7 тис. од. 1,8 тис. од.

❖ Кількість вакансій

21,2 тис. од. 5,7 тис. од.



За видами економічної діяльності



За професійними групами



❖ **КІЛЬКІСТЬ ЗАРЕЄСТРОВАНИХ
БЕЗРОБІТНИХ – 5,6 тис.осіб**

❖ **(зменшення на 68,2%)**

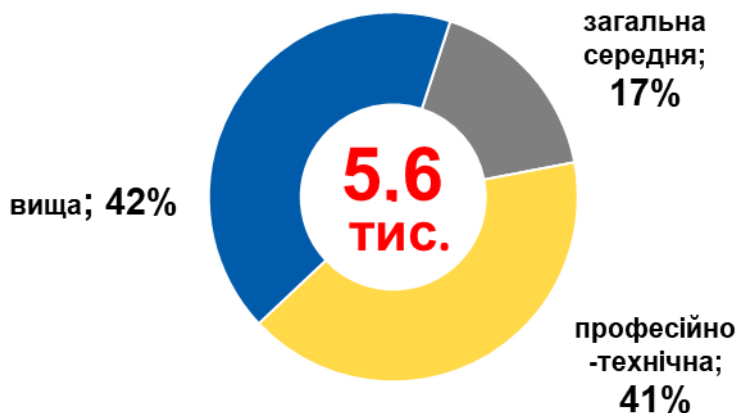
За статтю



За віковими групами



За освітою



Окремі характеристики
zareєстрованих безробітних
станом на 1 травня 2023 року

Особливі категорії

32
(0,6%)

учасники УБД

521
(9,4%)

внутрішньо переміщена
особа

413
(7,4%)

осіб з інвалідністю

946
(17,0%)

осіб, яким залишилося
10 і менше років до
пенсії

36
(0,6%)

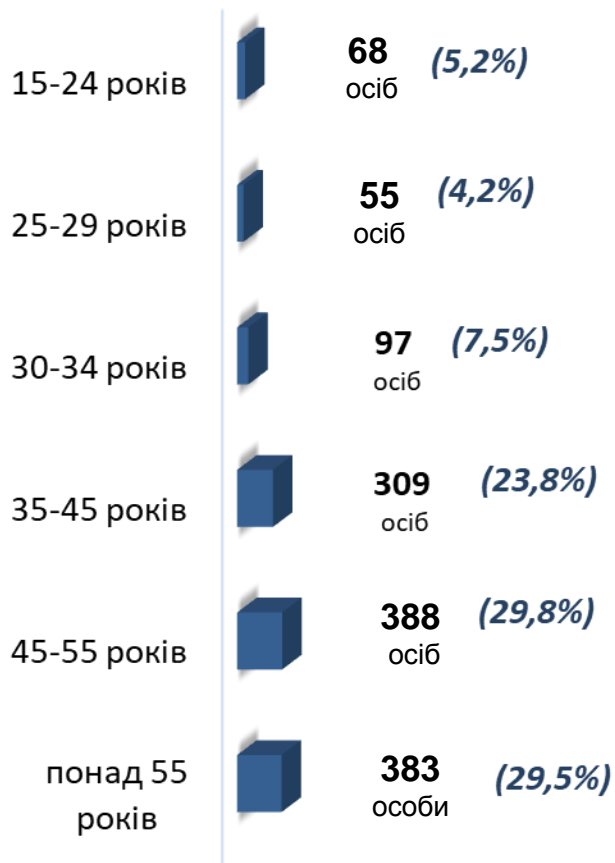
випускників навчальних
закладів



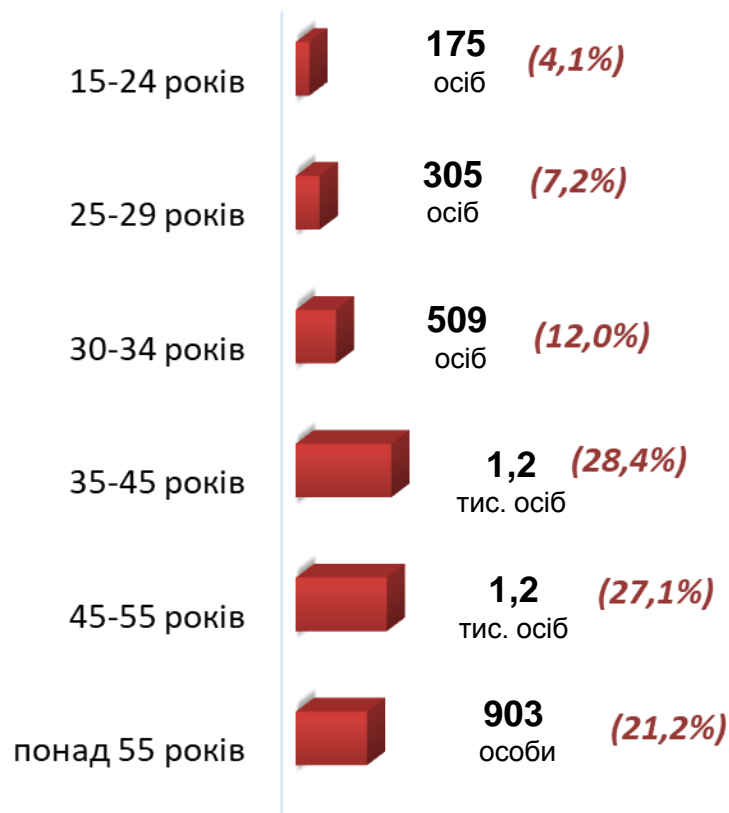
- чоловіки



- жінки



Всього чоловіків: 1,3 тис. осіб



Всього жінок: 4,3 тис. осіб



За видами економічної діяльності



За професійними групами

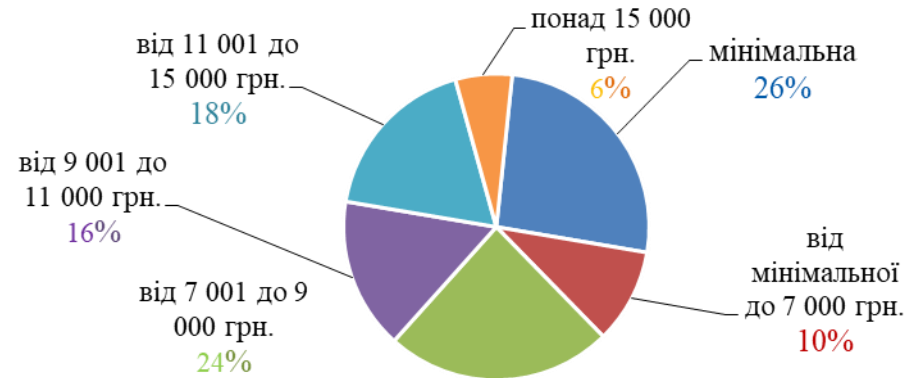




За видами економічної діяльності



За розмірами заробітної плати

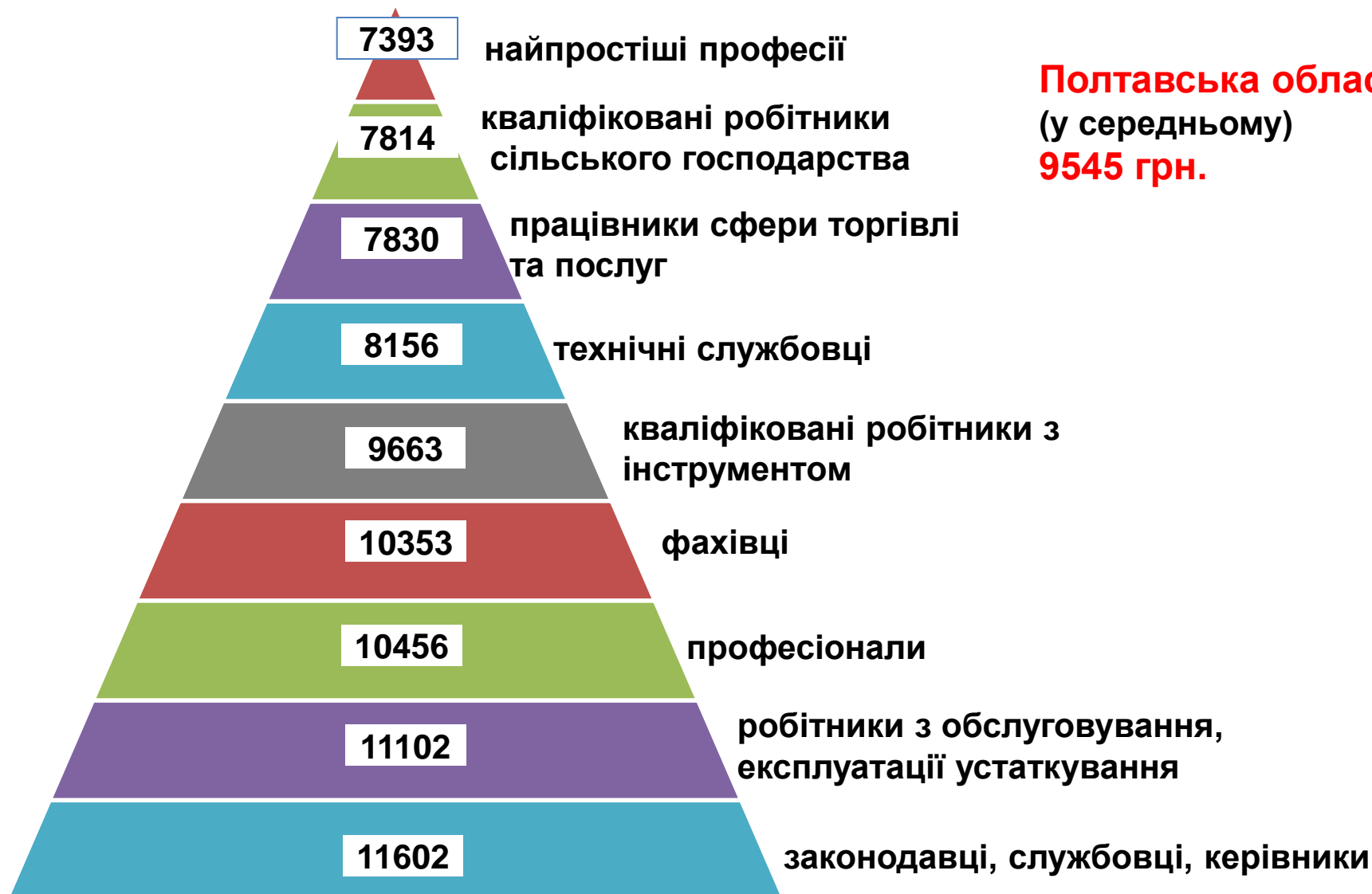


За професійними групами



Найбільш популярні професії на ринку праці

Професійні групи		Назва професії
кваліфіковані робітники з інструментом	<ul style="list-style-type: none"> ✓ ✓ швачка, ✓ слюсар-ремонтник, ✓ електромонтер з ремонту та обслуговування електроустаткування, 	<ul style="list-style-type: none"> ✓ ✓ слюсар з ремонту колісних транспортних засобів, ✓ слюсар-електрик з ремонту електроустаткування
робітники з обслуговування, експлуатації устаткування та машин	<ul style="list-style-type: none"> ✓ ✓ водій автотранспортних засобів, ✓ тракторист-машиніст сільськогосподарського (лісгосподарського) виробництва, 	<ul style="list-style-type: none"> ✓ ✓ токар, ✓ тракторист, ✓ машиніст крана автомобільного, ✓ машиніст бульдозера (будівельні роботи)
працівники сфери торгівлі та послуг	<ul style="list-style-type: none"> ✓ ✓ продавець продовольчих товарів, ✓ охоронник, ✓ кухар, ✓ продавець-консультант, 	<ul style="list-style-type: none"> ✓ ✓ кондуктор громадського транспорту, ✓ поліцейський патрульної служби
професіонали	<ul style="list-style-type: none"> ✓ ✓ вчитель закладу загальної середньої освіти, ✓ спеціаліст державної служби (місцеве самоврядування), ✓ економіст, 	<ul style="list-style-type: none"> ✓ ✓ лікар загальної практики-сімейний лікар, ✓ вихователь закладу дошкільної освіти, ✓ інспектор (пенітенціарна система)
некваліфіковані працівники	<ul style="list-style-type: none"> ✓ ✓ підсобний робітник, ✓ прибиральник службових приміщень, ✓ вантажник, ✓ прибиральник територій, 	<ul style="list-style-type: none"> ✓ ✓ укладальник-пакувальник, ✓ контролер енергонагляду, ✓ робітник з благоустрою, ✓ дворник, ✓ вагар
фахівці	<ul style="list-style-type: none"> ✓ ✓ бухгалтер, ✓ фахівець, ✓ сестра медична (брат медичний), 	<ul style="list-style-type: none"> ✓ ✓ механік, ✓ секретар суду, ✓ лаборант (медицина), ✓ логопед
керівники, менеджери	<ul style="list-style-type: none"> ✓ ✓ начальник відділу поштового зв'язку, ✓ заступник начальника відділу, 	<ul style="list-style-type: none"> ✓ ✓ менеджер (управитель) із збуту, ✓ головний бухгалтер, ✓ головний енергетик

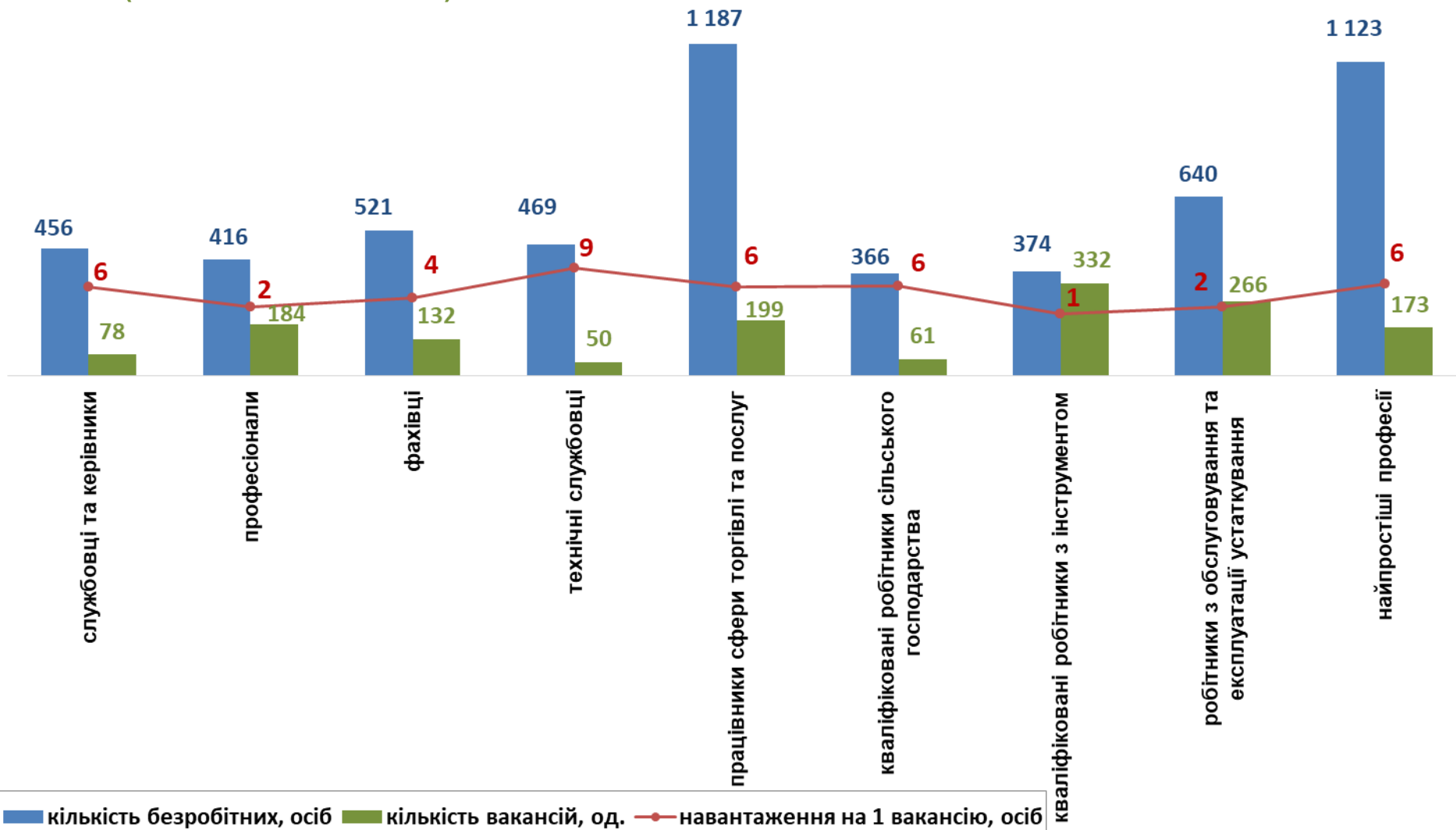


Полтавська область
(у середньому)
9545 грн.

Кількість зареєстрованих безробітних, кількість вакансій та кількість претендентів на 1 вакансію, станом на 1 травня 2023 р.

КІЛЬКІСТЬ БЕЗРОБІТНИХ на 1 ВАКАНСІЮ: 4 особи
(зменшення на 13 осіб)

За професійними групами



Кількість зареєстрованих безробітних, кількість вакансій та кількість претендентів на 1 вакансію, станом на 1 травня 2023 р.



КІЛЬКІСТЬ БЕЗРОБІТНИХ на 1 ВАКАНСІЮ: 4 особи
(зменшення на 13 осіб)

За видами економічної діяльності

