



СИТУАЦІЯ НА РИНКУ ПРАЦІ ТА ДІЯЛЬНІСТЬ ПОЛТАВСЬКОЇ ОБЛАСНОЇ СЛУЖБИ ЗАЙНЯТОСТІ У СІЧНІ-БЕРЕЗНІ 2023 РОКУ



Щодо зайнятості та безробіття населення.

Інформація про зайнятість та безробіття населення (за методологією Міжнародної організації праці) визначається органами державної статистики на підставі обстежень робочої сили. У зв'язку із військовими діями, у поточному році Державна служба статистики України не має можливості проводити відповідне обстеження. Тому, показники щодо зайнятості та безробіття населення (за методологією МОП) за 2021 рік є останніми опублікованими даними.

Кількість зайнятого населення в середньому за 2021 становила 550,5 тис. осіб, зокрема 265,6 тис. жінок та 284,9 тис. чоловіків. Серед зайнятих громадян, 59,5 тис. осіб або 10,8% були зайняті у неформальному секторі економіки. Рівень зайнятості населення становив 54,0%. Серед чоловіків цей показник становив 58,8%, а серед жінок 49,7%.

За видами економічної діяльності, найбільше громадян було зайнято у сфері торгівлі (130,1 тис. осіб), сільському господарстві (120,9 тис. осіб), промисловості (94,5 тис. осіб), охороні здоров'я (35,5 тис. осіб), освіті (32,6 тис. осіб), транспорті (30,9 тис. осіб).

Кількість безробітного населення (за методологією МОП) у 2021 році становила 78,1 тис. осіб, зокрема 39,7 тис. жінок та 38,4 тис. чоловіків. Рівень безробіття населення (за методологією МОП) становив 12,4% робочої сили, серед жінок 13,0%, чоловіків 11,9%.

Щодо запланованого масового вивільнення працівників.

У січні-березні 2023 року роботодавцями було подано інформацію про заплановане масове вивільнення 690 працівників (у січні-березні 2022 року – 2,0 тис. осіб). Найбільша кількість попереджених про заплановане масове вивільнення була у Полтавській філії Полтавського обласного центру зайнятості (349 осіб).

За видами економічної діяльності: із загальної кількості попереджених про масове вивільнення 63% становили працівники охорони здоров'я та надання соціальної допомоги та 28% працівники державного управління й оборони.

За професійними групами: серед працівників, попереджених про вивільнення, 57% становлять керівники, професіонали та фахівці.

Щодо надання послуг Полтавською обласною службою зайнятості.

Послугами Полтавської обласної служби зайнятості у січні-березні 2023 року скористалися 16,1 тис. громадян, з них, 12,9 тис. зареєстрованих безробітних. Отримували допомогу 9,1 тис. осіб (зменшення на 63% або 15,7 тис. осіб).

За сприяння центрів зайнятості у січні-березні 2023 року працевлаштовано 2,4 тис. осіб, зокрема, 1,5 тис. зареєстрованих безробітних.

Ситуація на ринку праці

За видами економічної діяльності, найбільше громадян працевлаштовано: у сільському, лісовому та рибному господарстві (24%); у переробній промисловості (19%); у сфері торгівлі (13%); у державному управлінні й обороні (9%).

За професійними групами найбільше безробітних працевлаштовано з числа:

- представники найпростіших професій - 20% всіх працевлаштованих (прибиральник службових приміщень, підсобний робітник, укладальник-пакувальник, вантажник, сторож. Робітник з благоустрою),
- працівники сфери торгівлі та послуг – 19% (продавець продовольчих товарів, кухар, охоронник, соціальний робітник, продавець-консультант),
- робітників з обслуговування, експлуатації устаткування та машин – 16% (водій автотранспортних засобів, тракторист-машиніст сільськогосподарського виробництва, тракторист, складальник верху взуття, дорожній робітник, оператор заправних станцій, токар),
- фахівці – 12% (бухгалтер, фахівець, сестра медична (брат медичний), диспетчер, технік-лаборант, вихователь, інспектор з кадрів).

У січні-березні 2023 року за сприяння Державної служби зайнятості 705 безробітних проходили професійне навчання.

До громадських та інших робіт тимчасового характеру було залучено 259 осіб. У суспільно корисних роботах брали участь 2,1 тис. осіб.

Станом на 1 квітня 2023 року послуги Полтавської обласної служби зайнятості отримували 6,2 тис. осіб, які мали статус безробітного, що на 64% менше, ніж на відповідну дату минулого року.

За статтю: у загальній кількості зареєстрованих безробітних, чоловіки становили – 1,6 тис. осіб (або 25%), жінки – 4,6 тис. осіб (або 75%).

За віковими групами: 22% зареєстрованих безробітних були у віці до 35 років; 28% – у віці від 35 до 44 років; 27% – у віці від 45 до 55 років; 23% – понад 55 років.

За освітою: 41% зареєстрованих безробітних мали вищу освіту, 41% – професійно-технічну, 18% – загальну середню освіту.

Ситуація на ринку праці

За видами економічної діяльності: серед зареєстрованих безробітних 22% раніше були зайняті у сільському, лісовому та рибному господарстві; 17% - у сфері торгівлі, 14% - у державному управлінні й обороні, обов'язковому соціальному страхуванні, 14% - у переробній промисловості; 7% - у транспорті.

За професійними групами, серед зареєстрованих безробітних переважають працівники:

- представники найпростіших професій – 21% (підсобний робітник, прибиральники, робітник з благоустрою, укладальник-пакувальник, сторож, двірник, вантажник, вагар, кухонний робітник),
- сфери торгівлі та послуг – 20% (продавці, кухар, охоронник, виробник харчових напівфабрикатів, молодша медична сестра (молодший медичний брат), соціальний робітник),
- робітники з обслуговування, експлуатації устаткування та машин – 11% (водій автотранспортних засобів, тракторист-машиніст сільськогосподарського виробництва, оператор заправних станцій, дорожній робітник, тракторист),
- фахівці – 9% (бухгалтер, фахівець, сестра медична (брат медичний), помічник члена комісії, вихователь, інспектор з кадрів, технік, технік-землевпорядник),

- технічні службовці –9% (листоноша(поштар), касир торговельного залу, обліковець, службовець на складі (комірник), оператор комп'ютерного набору, адміністратор, секретар, діловод),

- службовці та керівники – 8% (начальник відділу поштового зв'язку, менеджер (управитель) із збуту, головний бухгалтер, завідувач складу, менеджер (управитель), заступник начальника відділу).

Станом на 1 квітня 2023 року кількість вакансій, заявлених роботодавцями до Полтавської обласної служби зайнятості становила 1,6 тис. одиниць, що на 16% менше, ніж на відповідну дату минулого року.

Станом на 1 квітня 2023 року середня заробітна плата у вакансіях, які містяться у базі даних Полтавської обласної служби зайнятості, становила 9,4 тис. грн. Зокрема, серед видів економічної діяльності найвищою заробітна плата була у будівництві (12,0 тис. грн.), у сфері постачання електроенергії, газу (11,7 тис. грн), у закладах охорони здоров'я (10,6 тис. грн), у добувній промисловості (10,6 тис. грн.), у фінансовій та страховій діяльності (10,0 тис. грн.), у переробній промисловості (9,9 тис. грн.).

Ситуація на ринку праці

За видами економічної діяльності, більшість вакансій налічується на підприємствах переробної промисловості (25%); у сільському, лісовому та рибному господарстві (22%); у оптовій та роздрібній торгівлі (12%); у охороні здоров'я та наданні соціальної допомоги (8%); у транспорті, складському господарстві, поштовій та кур'єрській діяльності (6%).

У професійному розрізі, найбільше вакансій подано для працевлаштування:

- кваліфікованих робітників з інструментом - 22% всіх поданих вакансій (швачка, слюсар-ремонтник, електромонтер з ремонту та обслуговування електроустаткування, електрогазозварник, слюсар з ремонту колісних транспортних засобів);

- робітників з обслуговування, експлуатації устаткування та машин – 19% (водій автотранспортних засобів, тракторист-машиніст сільськогосподарського (лісогосподарського) виробництва, токар, тракторист);

- некваліфікованих працівників - 15% (підсобний робітник, робітник з благоустрою, прибиральник службових приміщень, укладальник-пакувальник, вантажник, прибиральник територій, дворник);

- працівників сфери торгівлі та послуг - 14% (продавці, кухар, охоронник, поліцейський патрульної служби, молодша медична сестра (молодший медичний брат));

- професіоналів - 12% (вчитель закладу загальної середньої освіти, економіст, спеціаліст державної служби (місцеве самоврядування), лікар загальної практики – сімейний лікар);

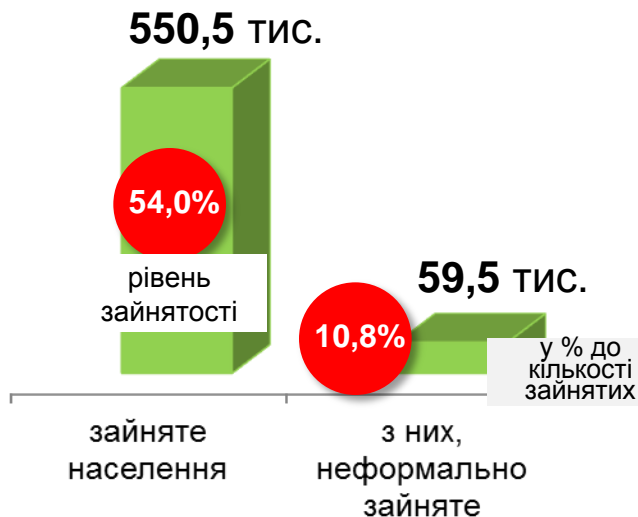
- фахівців - 8% (бухгалтер, сестра медична (брат медичний), диспетчер, фахівець, механік, технік, електромеханік);

- кваліфікованих робітників сільського господарства – 4% (робітник з комплексного обслуговування сільськогосподарського виробництва, оператор машинного доїння, робітник на лісокультурних (лісогосподарських) роботах).

Станом на 1 квітня 2023 року, в середньому по Полтавській області, на одне вільне робоче місце претендувало 4 безробітних (на 1 квітня 2022 року – 9 осіб).

Найбільша невідповідність попиту на робочу силу та її пропозиції у професійно-кваліфікаційному розрізі спостерігалася серед технічних службовців (на 1 вакансію претендувало 12 осіб), службовців та керівників (8 осіб), кваліфікованих робітників сільського господарства (7 осіб), найпростіших професій і працівників сфери торгівлі та послуг (по 6 осіб).

Кількість зайнятого населення у 2021 році



Рівень зайнятості у 2021 році



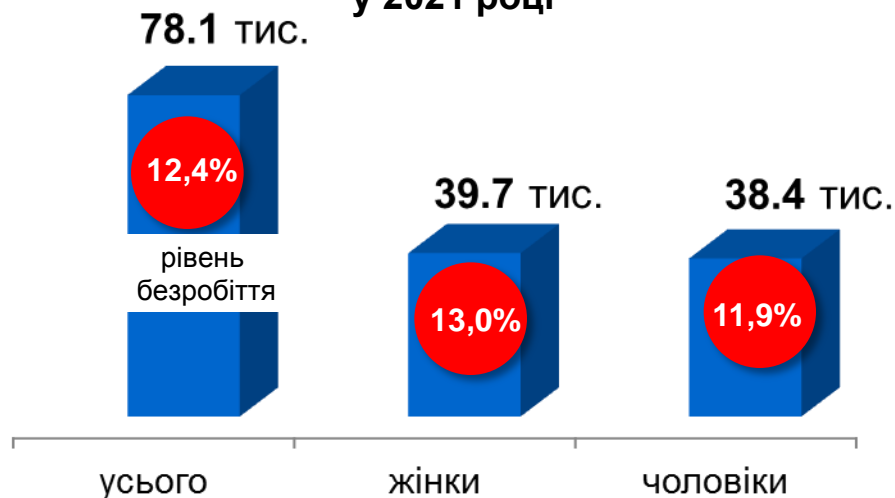
за місцем проживання



Кількість зайнятого населення за основними ВЕД, тис. осіб




Кількість безробітного населення (за методологією МОП) у 2021 році





Полтавська область: 690 осіб
(зменшення на 1,3 тис. осіб)



Кількість осіб, попереджених про заплановане масове вивільнення за видами економічної діяльності у січні-березні 2023 року

Кількість осіб



Зміна значення

(збільшення/зменшення до січня-березня 2022 року)



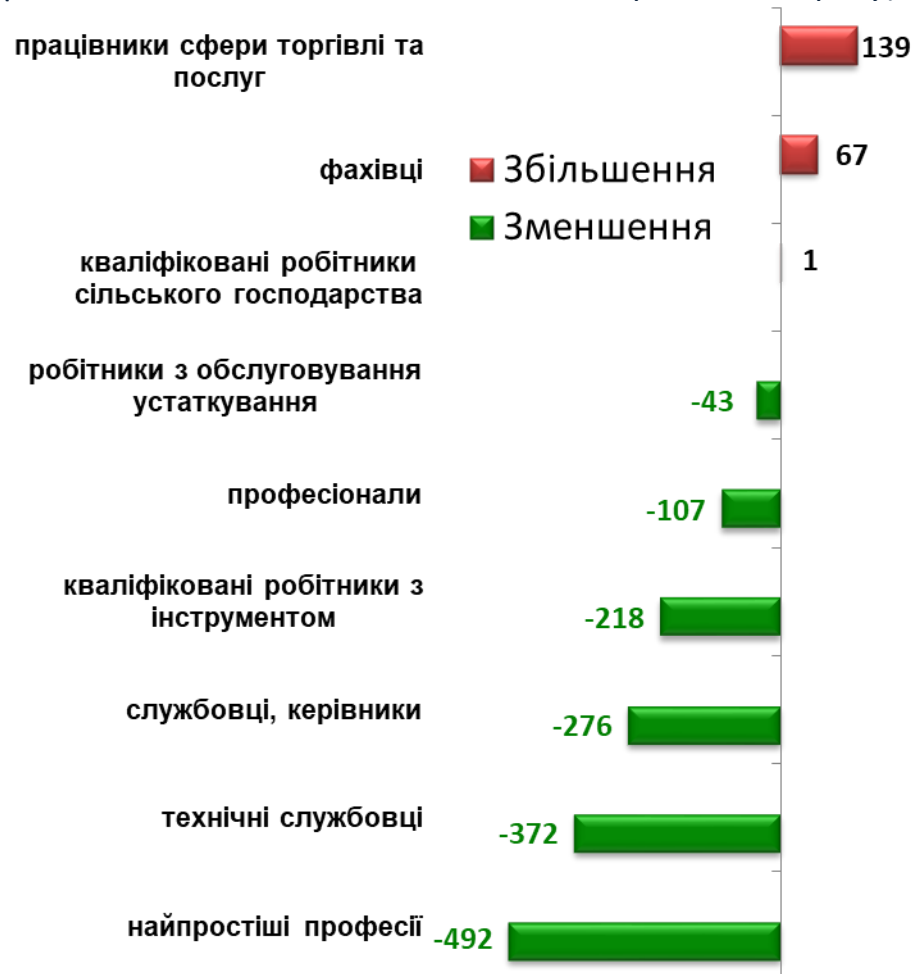
Кількість осіб, попереджених про заплановане масове вивільнення за професійними групами у січні-березні 2023 року

Кількість осіб



Зміна значення

(збільшення/зменшення до січня-березня 2022 року)





		2022 рік	січень-березень 2023
❖ Мали статус безробітного	→	48,7 тис. осіб	12,9 тис. осіб
❖ Працевлаштовано	→	16,8 тис. осіб	2,4 тис. осіб
з них, безробітних	→	14,3 тис. осіб	1,5 тис. осіб
❖ Проходили професійне навчання	→	3,2 тис. осіб	705 осіб
з них, в ЦПТО	→	2,3 тис. осіб	569 осіб
❖ Брали участь у громадських роботах та інших роботах тимчасового характеру	→	3,5 тис. осіб	259 осіб
❖ Брали участь у суспільно корисних роботах	→	772 особи	2,1 тис. осіб
<hr/>			
❖ Кількість роботодавців, які співпрацювали з центрами зайнятості	→	4,7 тис. од.	1,6 тис. од.
❖ Кількість вакансій	→	21,2 тис. од.	4,4 тис. од.



За видами економічної діяльності



За професійними групами



❖ **КІЛЬКІСТЬ ЗАРЕЄСТРОВАНИХ
БЕЗРОБІТНИХ – 6,2 тис.осіб**

❖ **(зменшення на 63,8%)**

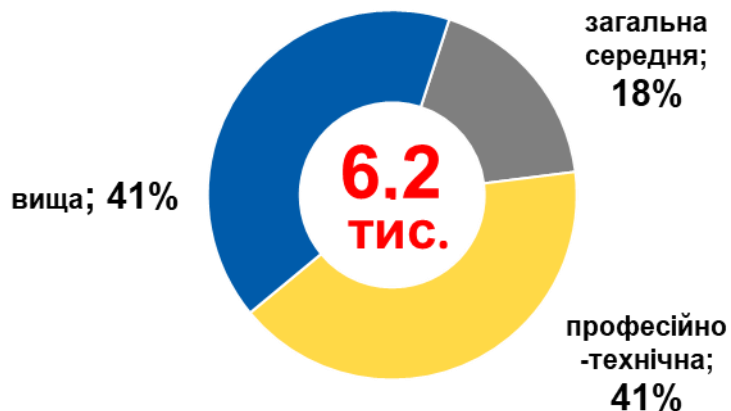
За статтю



За віковими групами



За освітою



Окремі характеристики
zareєстрованих безробітних
станом на 1 квітня 2023 року

Особливі категорії

38
(0,6%) учасників УБД

585
(9,4%) внутрішньо переміщених осіб

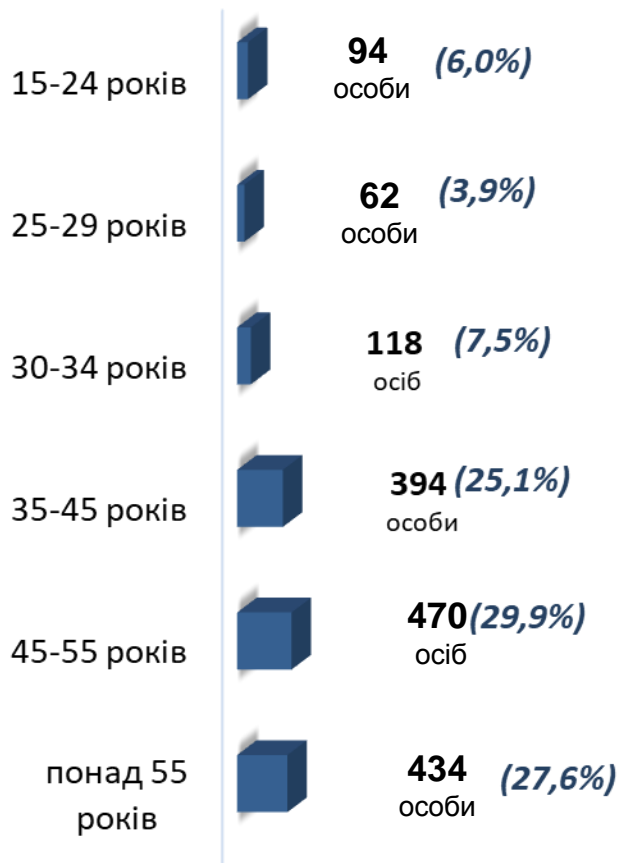
460
(7,4%) осіб з інвалідністю

1,1 тис.
(16,9%) осіб, яким залишилося 10 і менше років до пенсії

45
(0,7%) випускників навчальних закладів



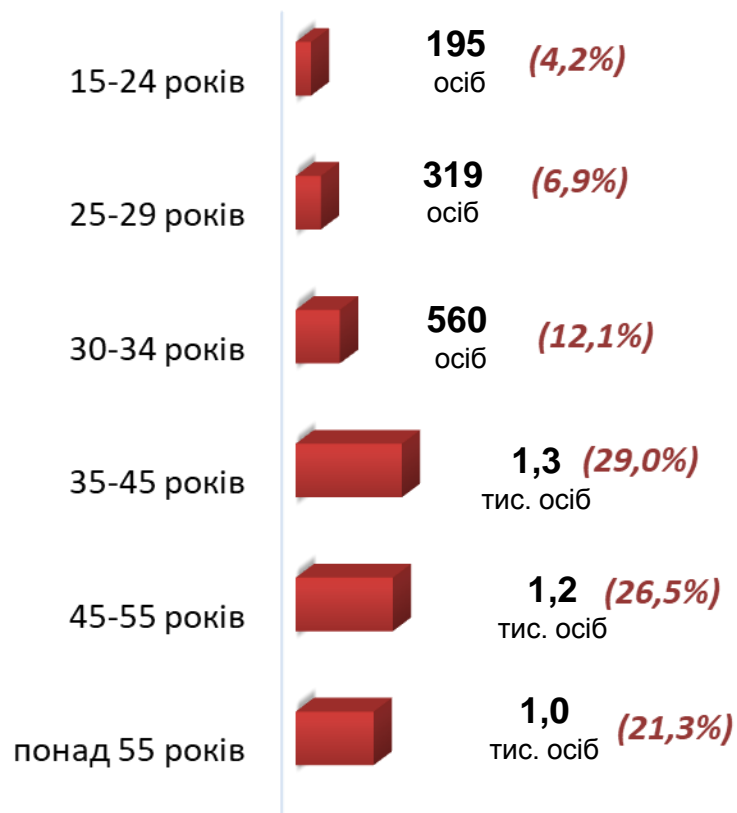
- чоловіки



Всього чоловіків: 1,6 тис. осіб



- жінки



Всього жінок: 4,6 тис. осіб



За видами економічної діяльності



За професійними групами

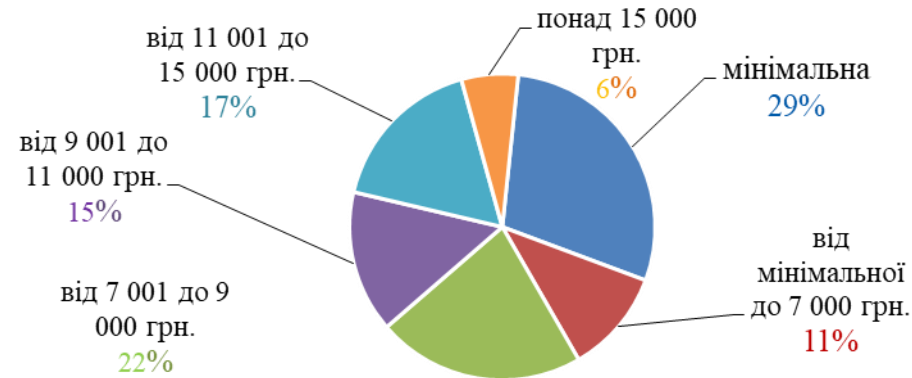




За видами економічної діяльності



За розмірами заробітної плати



За професійними групами



Найбільш популярні професії на ринку праці

Професійні групи		Назва професії
кваліфіковані робітники з інструментом	<ul style="list-style-type: none"> ✓ швачка, ✓ слюсар-ремонтник, ✓ електромонтер з ремонту та обслуговування електроустаткування, 	<ul style="list-style-type: none"> ✓ Електрогазозварник, ✓ слюсар з ремонту колісних транспортних засобів, ✓ слюсар з контрольно-вимірювальних приладів та автоматики
робітники з обслуговування, експлуатації устаткування та машин	<ul style="list-style-type: none"> ✓ водій автотранспортних засобів, ✓ тракторист-машиніст сільськогосподарського (лісгосподарського) виробництва, 	<ul style="list-style-type: none"> ✓ токар, ✓ тракторист, ✓ машиніст крана мвтомобільного, ✓ машиніст бульдозера (будівельні роботи)
некваліфіковані працівники	<ul style="list-style-type: none"> ✓ підсобний робітник, ✓ робітник з благоустрою, ✓ прибиральник службових приміщень, ✓ укладаць-пакувальник, 	<ul style="list-style-type: none"> ✓ вантажник, ✓ прибиральник територій, ✓ двірник, ✓ кухонний робітник, ✓ сторож
працівники сфери торгівлі та послуг	<ul style="list-style-type: none"> ✓ продавець продовольчих товарів, ✓ кухар, ✓ охоронник, ✓ продавець-консультант, 	<ul style="list-style-type: none"> ✓ поліцейський патрульної служби, ✓ молодша медична сестра (молодший медичний брат), ✓ соціальний робітник
професіонали	<ul style="list-style-type: none"> ✓ вчитель закладу загальної середньої освіти, ✓ економіст, ✓ спеціаліст державної служби (місцеве самоврядування), 	<ul style="list-style-type: none"> ✓ лікар загальної практики-сімейний лікар, ✓ інспектор (пенітенціарна система), ✓ юрисконсульт
фахівці	<ul style="list-style-type: none"> ✓ бухгалтер, ✓ сестра медична (брат медичний), ✓ диспетчер, 	<ul style="list-style-type: none"> ✓ фахівець, ✓ механік, ✓ технік, ✓ електромеханік
кваліфіковані робітники сільського господарства	<ul style="list-style-type: none"> ✓ робітник з комплексного обслуговування сільськогосподарського виробництва, ✓ оператор машинного доїння. 	<ul style="list-style-type: none"> ✓ робітник на лісокультурних (лісгосподарських) роботах, тваринник. ✓ дояр, ✓ озеленювач

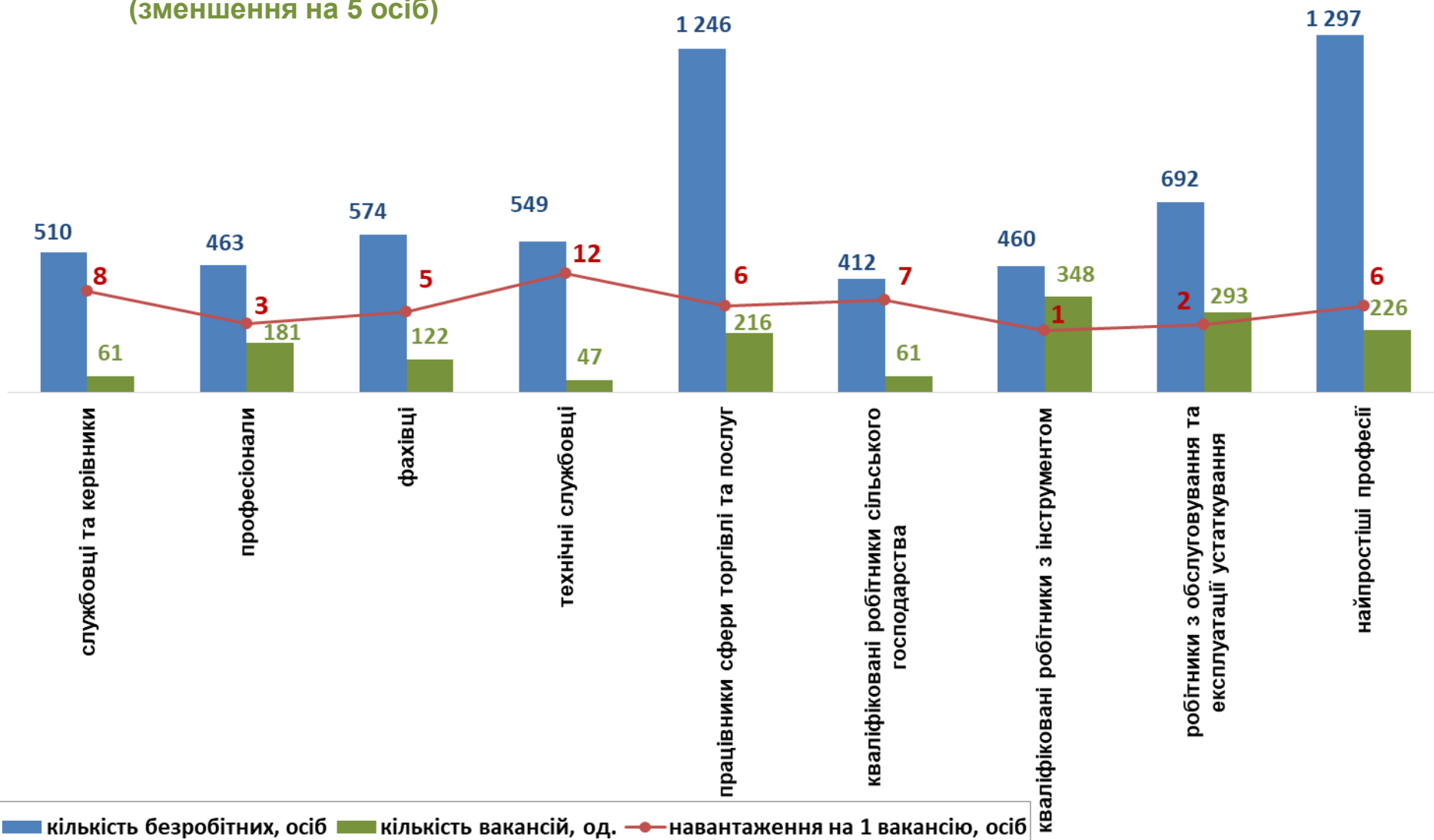


Полтавська область
(у середньому)
9409 грн.

Кількість зареєстрованих безробітних, кількість вакансій та кількість претендентів на 1 вакансію, станом на 1 квітня 2023 р.

КІЛЬКІСТЬ БЕЗРОБІТНИХ на 1 ВАКАНСІЮ: 4 особи
(зменшення на 5 осіб)

За професійними групами



Кількість зареєстрованих безробітних, кількість вакансій та кількість претендентів на 1 вакансію, станом на 1 квітня 2023 р.



КІЛЬКІСТЬ БЕЗРОБІТНИХ на 1 ВАКАНСІЮ: 4 особи
(зменшення на 5 осіб)

За видами економічної діяльності

