



СИТУАЦІЯ НА РИНКУ ПРАЦІ ТА ДІЯЛЬНІСТЬ ПОЛТАВСЬКОЇ ОБЛАСНОЇ СЛУЖБИ ЗАЙНЯТОСТІ У СІЧНІ-ЛЮТОМУ 2023 РОКУ



Щодо зайнятості та безробіття населення.

Інформація про зайнятість та безробіття населення (за методологією Міжнародної організації праці) визначається органами державної статистики на підставі обстежень робочої сили. У зв'язку із військовими діями, у поточному році Державна служба статистики України не має можливості проводити відповідне обстеження. Тому, показники щодо зайнятості та безробіття населення (за методологією МОП) за 2021 рік є останніми опублікованими даними.

Кількість зайнятого населення в середньому за 2021 становила 550,5 тис. осіб, зокрема 265,6 тис. жінок та 284,9 тис. чоловіків. Серед зайнятих громадян, 59,5 тис. осіб або 10,8% були зайняті у неформальному секторі економіки. Рівень зайнятості населення становив 54,0%. Серед чоловіків цей показник становив 58,8%, а серед жінок 49,7%.

За видами економічної діяльності, найбільше громадян було зайнято у сфері торгівлі (130,1 тис. осіб), сільському господарстві (120,9 тис. осіб), промисловості (94,5 тис. осіб), охороні здоров'я (35,5 тис. осіб), освіті (32,6 тис. осіб), транспорті (30,9 тис. осіб).

Кількість безробітного населення (за методологією МОП) у 2021 році становила 78,1 тис. осіб, зокрема 39,7 тис. жінок та 38,4 тис. чоловіків. Рівень безробіття населення (за методологією МОП) становив 12,4% робочої сили, серед жінок 13,0%, чоловіків 11,9%.

Щодо запланованого масового вивільнення працівників.

У січні-лютому 2023 року роботодавцями було подано інформацію про заплановане масове вивільнення 598 працівників (у січні-лютому 2022 року – 1,5 тис. осіб).

Найбільша кількість попереджених про заплановане масове вивільнення була у Полтавській філії Полтавського обласного центру зайнятості (324 особи).

За видами економічної діяльності: із загальної кількості попереджених про масове вивільнення 63% становили працівники охорони здоров'я та надання соціальної допомоги та 32% працівники державного управління й оборони.

За професійними групами: серед працівників, попереджених про вивільнення, 57% становлять керівники, професіонали та фахівці.

Щодо надання послуг Полтавською обласною службою зайнятості.

Послугами Полтавської обласної служби зайнятості у січні-лютому 2023 року скористалися 14,0 тис. громадян, з них, 11,4 тис. зареєстрованих безробітних. Отримували допомогу 7,8 тис. осіб (зменшення на 66% або 14,8 тис. осіб).

За сприяння центрів зайнятості у січні-лютому 2023 року працевлаштовано 1,5 тис. осіб, зокрема, 832 зареєстрованих безробітних.

Ситуація на ринку праці

За видами економічної діяльності, найбільше громадян працевлаштовано: у переробній промисловості (22%); у сільському, лісовому та рибному господарстві (15%); у сфері торгівлі (14%); у державному управлінні й обороні (11%).

За професійними групами найбільше безробітних працевлаштовано з числа:

- представники найпростіших професій - 19% всіх працевлаштованих (прибиральник службових приміщень, укладальник-пакувальник, підсобний робітник, вантажник),
- працівники сфери торгівлі та послуг – 19% (продавець продовольчих товарів, кухар, охоронник, соціальний робітник),
- фахівці – 14% (бухгалтер, фахівець, сестра медична (брат медичний), вихователь),
- робітників з обслуговування, експлуатації устаткування та машин – 12% (водій автотранспортних засобів, тракторист, тракторист-машиніст сільськогосподарського виробництва, складальник верху взуття, оператор заправних станцій).

У січні-лютому 2023 року за сприяння Державної служби зайнятості 450 безробітних проходили професійне навчання.

До громадських та інших робіт тимчасового характеру було залучено 95 осіб. У суспільно корисних роботах брали участь 1,5 тис. осіб.

Станом на 1 березня 2023 року послуги Полтавської обласної служби зайнятості отримували 6,8 тис. осіб, які мали статус безробітного, що на 66% менше, ніж на відповідну дату минулого року.

За статтю: у загальній кількості зареєстрованих безробітних, чоловіки становили – 1,9 тис. осіб (або 27%), жінки – 4,9 тис. осіб (або 73%).

За віковими групами: 21% зареєстрованих безробітних були у віці до 35 років; 28% – у віці від 35 до 44 років; 28% – у віці від 45 до 55 років; 23% – понад 55 років.

За освітою: 43% зареєстрованих безробітних мали вищу освіту, 40% – професійно-технічну, 17% – загальну середню освіту.

Ситуація на ринку праці

За видами економічної діяльності: серед зареєстрованих безробітних 23% раніше були зайняті у сільському, лісовому та рибному господарстві; 17% - у сфері торгівлі, 13% - у державному управлінні й обороні, обов'язковому соціальному страхуванні, 12% - у переробній промисловості; 8% - у транспорті.

За професійними групами, серед зареєстрованих безробітних переважають працівники:

- представники найпростіших професій – 20% (підсобний робітник, прибиральники, робітник з благоустрою, укладальник-пакувальник, сторож, вантажник, двірник, вагар, кухонний робітник),
- сфери торгівлі та послуг – 20% (продавці, охоронник, кухар, молодша медична сестра (молодший медичний брат), соціальний робітник),
- робітники з обслуговування, експлуатації устаткування та машин – 12% (водій автотранспортних засобів, тракторист-машиніст сільськогосподарського виробництва, оператор заправних станцій, дорожній робітник, тракторист),
- фахівці – 9% (бухгалтер, фахівець, сестра медична (брат медичний), вихователь, помічник члена комісії, інспектор з кадрів, диспетчер, мерчендайзер),

- технічні службовці –9% (листоноша(поштар), касир торговельного залу, обліковець, адміністратор, оператор комп'ютерного набору, службовець на складі (комірник), діловод),

- службовці та керівники – 9% (начальник відділу поштового зв'язку, менеджер (управитель) із збуту, головний бухгалтер, менеджер (управитель), завідувач складу, головний економіст).

Станом на 1 березня 2023 року кількість вакансій, заявлених роботодавцями до Полтавської обласної служби зайнятості становила 1,1 тис. одиниць, що на 53% менше, ніж на відповідну дату минулого року.

Станом на 1 березня 2023 року середня заробітна плата у вакансіях, які містяться у базі даних Полтавської обласної служби зайнятості, становила 9,7 тис. грн. Зокрема, серед видів економічної діяльності найвищою заробітна плата була у операціях з нерухомим майном (15,0 тис. грн.), у будівництві (11,8 тис. грн.), у добувній промисловості (11,8 тис. грн.), у закладах охорони здоров'я (11,5 тис. грн), у сфері постачання електроенергії, газу (11,4 тис. грн), у сфері транспорту (10,2 тис. грн.).

Ситуація на ринку праці

За видами економічної діяльності, більшість вакансій налічується на підприємствах переробної промисловості (31%); у оптовій та роздрібній торгівлі (13%); у сільському, лісовому та рибному господарстві (13%); у охороні здоров'я та наданні соціальної допомоги (9); у транспорті, складському господарстві, поштовій та кур'єрській діяльності (8%).

У професійному розрізі, найбільше вакансій подано для працевлаштування:

- кваліфікованих робітників з інструментом - 24% всіх поданих вакансій (швачка, слюсар-ремонтник, електрик з ремонту та обслуговування електроустаткування, слюсар з ремонту колісних транспортних засобів);
- робітників з обслуговування, експлуатації устаткування та машин – 19% (водій автотранспортних засобів, тракторист-машиніст сільськогосподарського (лісгосподарського) виробництва, токарь);
- професіоналів - 14% (вчитель закладу загальної середньої освіти, економіст, лікар загальної практики – сімейний лікар, фармацевт);
- працівників сфери торгівлі та послуг - 14% (продавці, кухар, охоронник, молодша медична сестра (молодший медичний брат), соціальний робітник);

- фахівців - 11% (бухгалтер, сестра медична (брат медичний), механік, диспетчер, фахівець, електромеханік, секретар суду);

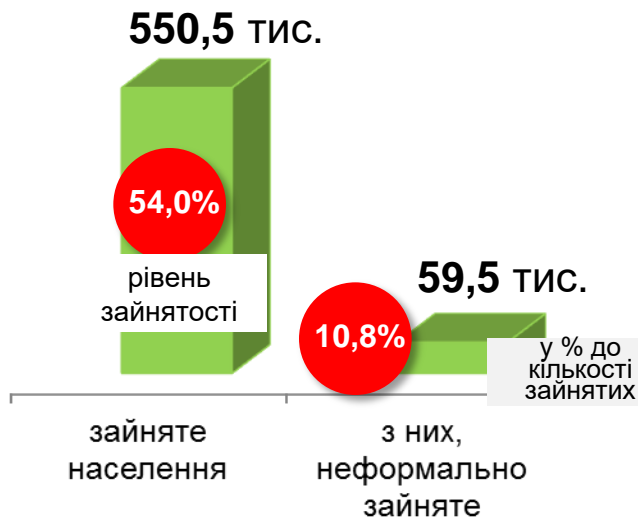
- некваліфікованих працівників - 8% (підсобний робітник, вантажник, прибиральник службових приміщень, сторож, кухонний робітник, прибиральник виробничих приміщень, прибиральник територій);

- службовців та керівників – 5% (головний бухгалтер, головний енергетик, начальник відділу поштового зв'язку, виконавець робіт, керівник гуртка, завідувач господарства).

Станом на 1 березня 2023 року, в середньому по Полтавській області, на одне вільне робоче місце претендувало 6 безробітних (на 1 березня 2022 року – 9 осіб).

Найбільша невідповідність попиту на робочу силу та її пропозиції у професійно-кваліфікаційному розрізі спостерігалася серед технічних службовців (24 особи), кваліфікованих робітників сільського господарства (16 осіб), найпростіших професій (15 осіб), службовців та керівників (12 осіб), працівників сфери торгівлі та послуг (9 осіб).

Кількість зайнятого населення у 2021 році



Рівень зайнятості у 2021 році



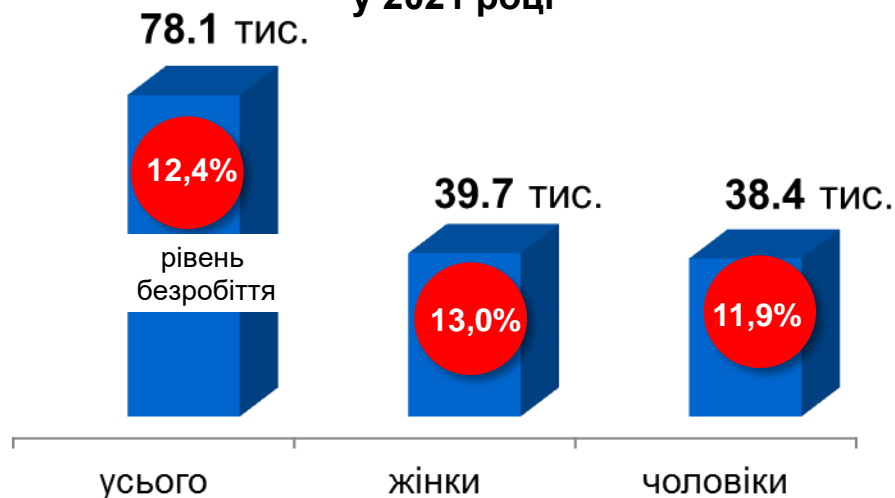
за місцем проживання



Кількість зайнятого населення за основними ВЕД, тис. осіб

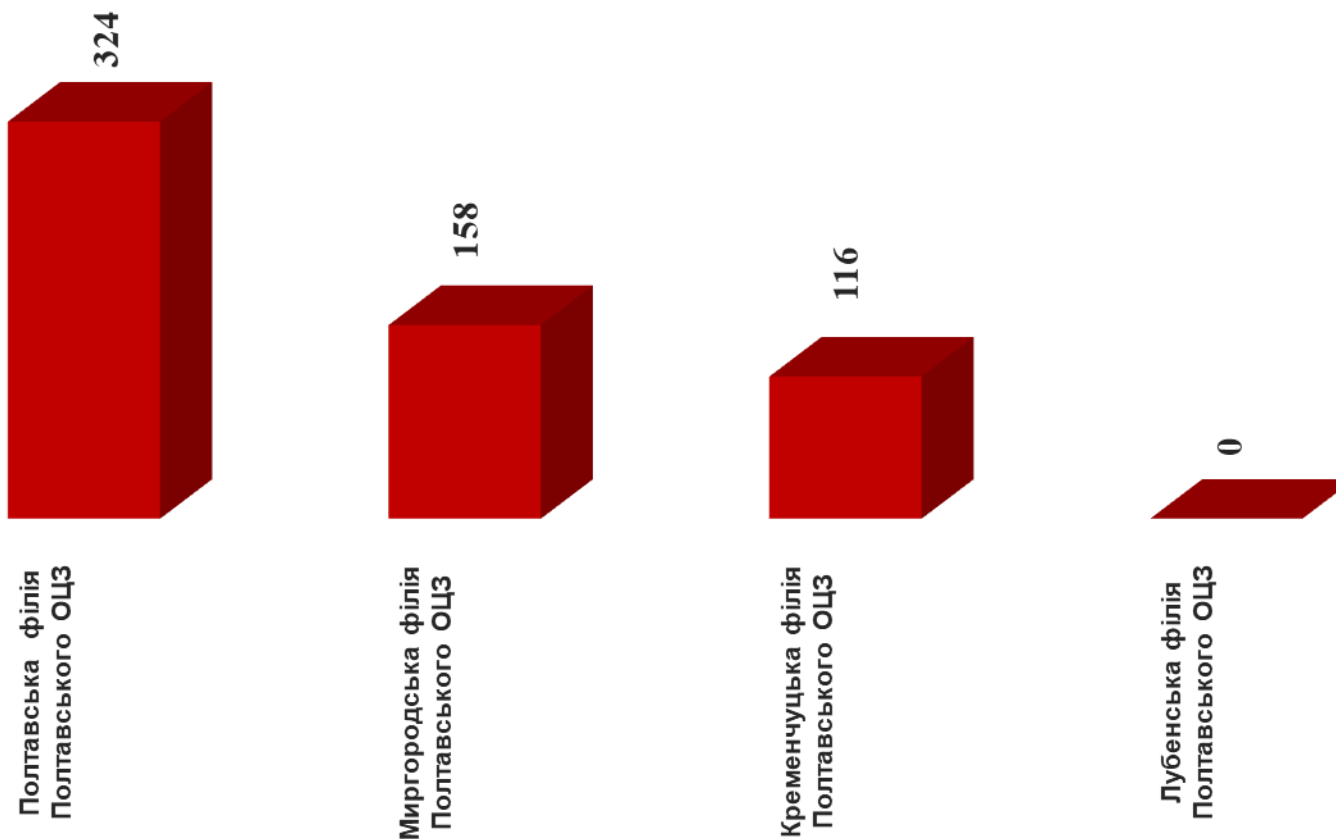


Кількість безробітного населення (за методологією МОП) у 2021 році





Полтавська область: 598 осіб
(зменшення на 859 осіб)



Кількість осіб, попереджених про заплановане масове вивільнення за видами економічної діяльності у січні-лютому 2023 року

Кількість осіб



Зміна значення

(збільшення/зменшення до січня-лютого 2022 року)



Кількість осіб, попереджених про заплановане масове вивільнення за професійними групами у січні-лютому 2023 року

Кількість осіб



Зміна значення

(збільшення/зменшення до січня-лютого 2022 року)





		2022	січень-лютий 2023
❖ Мали статус безробітного	→	48,7 тис. осіб	11,4 тис. осіб
❖ Працевлаштовано	→	16,8 тис. осіб	1,5 тис. осіб
з них, безробітних	→	14,3 тис. осіб	832 особи
❖ Проходили професійне навчання	→	3,2 тис. осіб	450 осіб
з них, в ЦПТО	→	2,3 тис. осіб	343 особи
❖ Брали участь у громадських роботах та інших роботах тимчасового характеру	→	3,5 тис. осіб	95 осіб
❖ Брали участь у суспільно корисних роботах	→	772 особи	1,5 тис. осіб
❖ Кількість роботодавців, які співпрацювали з центрами зайнятості	→	4,7 тис. од.	1,2 тис. од.
❖ Кількість вакансій	→	21,2 тис. од.	2,9 тис. од.



За видами економічної діяльності



За професійними групами



❖ **КІЛЬКІСТЬ ЗАРЕЄСТРОВАНИХ
БЕЗРОБІТНИХ – 6,8 тис.осіб**

❖ **(зменшення на 65,5%)**

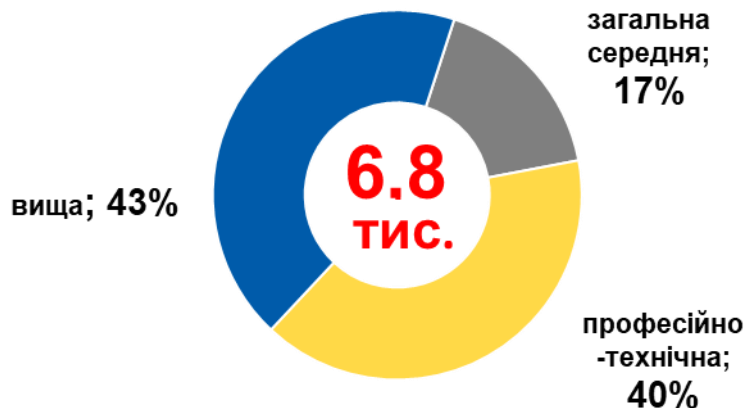
За статтю



За віковими групами



За освітою



Окремі характеристики
zareєстрованих безробітних
станом на 1 березня 2023 року

Особливі категорії

35
(0,5%) учасників УБД

630
(9,3%) внутрішньо переміщених осіб

483
(7,1%) особи з інвалідністю

1,0 тис.
(15,2%) осіб, яким залишилося 10 і менше років до пенсії

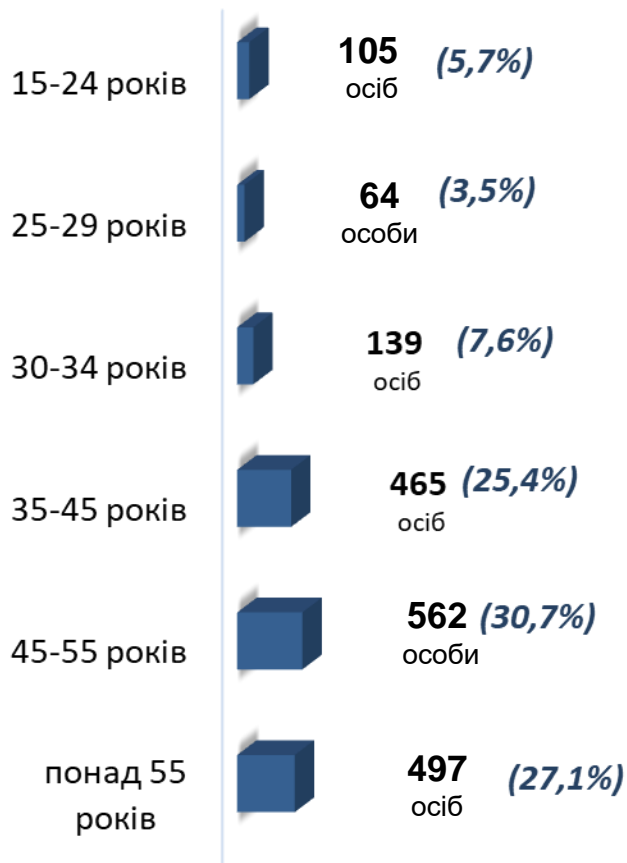
50
(0,7%) випускників навчальних закладів



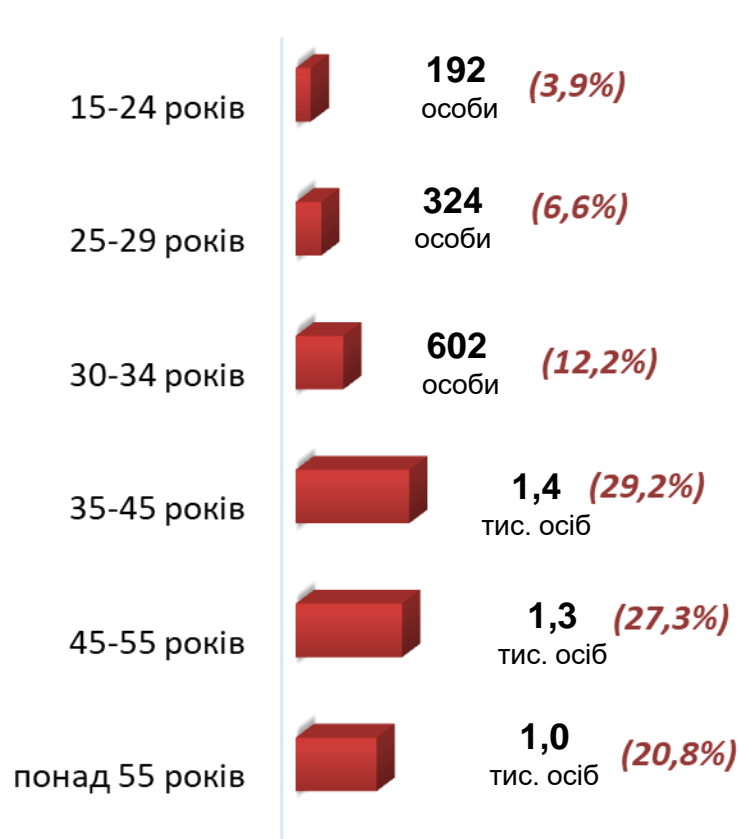
- чоловіки



- жінки



Всього чоловіків: 1,9 тис. осіб



Всього жінок: 4,9 тис. осіб



За видами економічної діяльності



За професійними групами

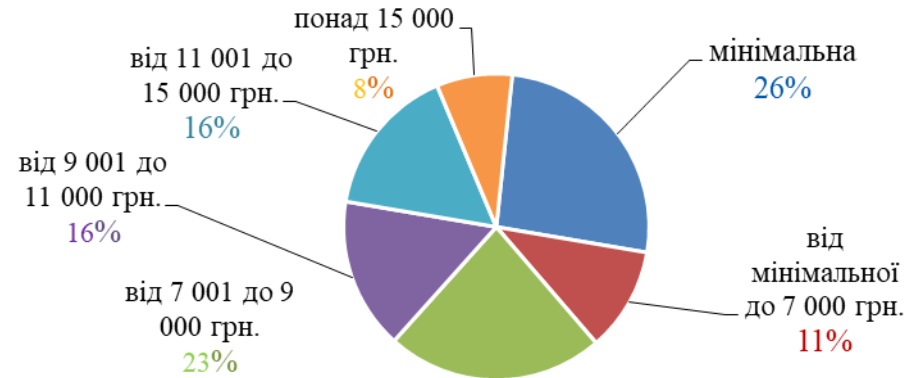




За видами економічної діяльності



За розмірами заробітної плати




За професійними групами



Найбільш популярні професії на ринку праці

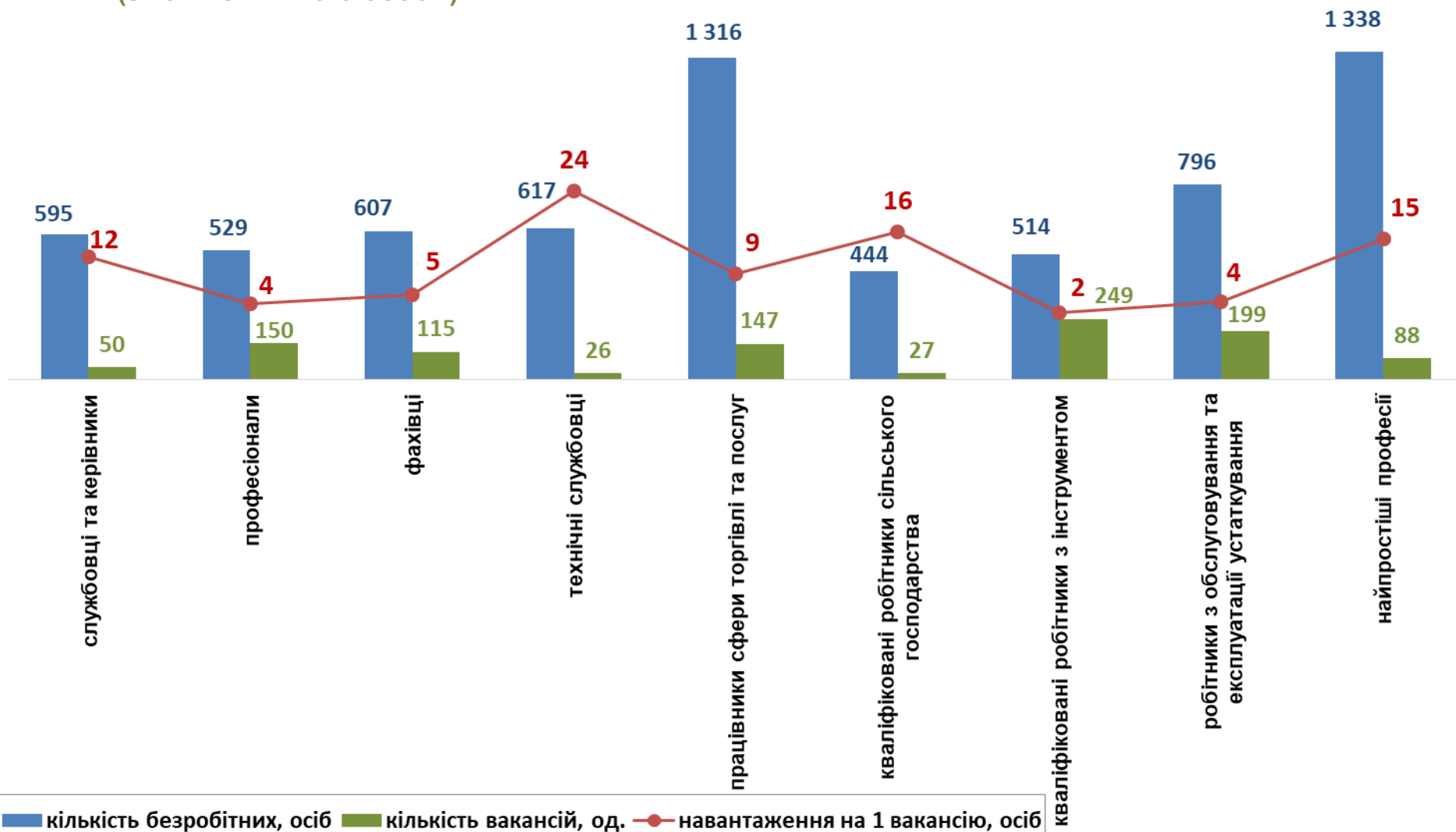
Професійні групи	Назва професії
кваліфіковані робітники з інструментом	<ul style="list-style-type: none"> ✓ швачка, ✓ слюсар-ремонтник, ✓ електромонтер з ремонту та обслуговування електроустаткування, ✓ слюсар з ремонту колісних транспортних засобів, ✓ слюсар з контрольно-вимірювальних приладів та автоматики
робітники з обслуговування, експлуатації устаткування та машин	<ul style="list-style-type: none"> ✓ водій автотранспортних засобів, ✓ тракторист-машиніст сільськогосподарського (лісогосподарського) виробництва, ✓ токар, ✓ машиніст крана автомобільного, ✓ виробник сиру, ✓ тракторист
професіонали	<ul style="list-style-type: none"> ✓ вчитель закладу загальної середньої освіти, ✓ економіст, ✓ лікар загальної практики-сімейний лікар, ✓ фармацевт, ✓ інспектор (пенітенціарна система), ✓ інженер з охорони праці
працівники сфери торгівлі та послуг	<ul style="list-style-type: none"> ✓ продавець продовольчих товарів, ✓ кухар, ✓ охоронник, ✓ продавець-консультант, ✓ продавець непродовольчих товарів ✓ молодша медична сестра (молодший медичний брат), ✓ соціальний робітник
фахівці	<ul style="list-style-type: none"> ✓ бухгалтер, ✓ сестра медична (брат медичний), ✓ механік, ✓ диспетчер, ✓ фахівець, ✓ електромеханік, ✓ секретар суду
некваліфіковані працівники	<ul style="list-style-type: none"> ✓ підсобний робітник, ✓ вантажник, ✓ прибиральник службових приміщень, ✓ сторож, ✓ кухонний робітник, ✓ прибиральник виробничих приміщень, ✓ прибиральник територій
керівники, менеджери	<ul style="list-style-type: none"> ✓ головний бухгалтер, ✓ головний енергетик, ✓ начальник відділу поштового зв'язку, ✓ виконавець робіт, ✓ керівник гуртка, ✓ завідувач господарства



Кількість зареєстрованих безробітних, кількість вакансій та кількість претендентів на 1 вакансію, станом на 1 березня 2023 р.

КІЛЬКІСТЬ БЕЗРОБІТНИХ на 1 ВАКАНСІЮ: 6 осіб
(зменшення на 3 особи)

За професійними групами



Кількість зареєстрованих безробітних, кількість вакансій та кількість претендентів на 1 вакансію, станом на 1 березня 2023 р.



КІЛЬКІСТЬ БЕЗРОБІТНИХ на 1 ВАКАНСІЮ: 6 осіб
(зменшення на 3 особи)

За видами економічної діяльності

