



# СИТУАЦІЯ НА РИНКУ ПРАЦІ ТА ДІЯЛЬНІСТЬ ПОЛТАВСЬКОЇ ОБЛАСНОЇ СЛУЖБИ ЗАЙНЯТОСТІ У СІЧНІ 2023 РОКУ



### Щодо зайнятості та безробіття населення.

Інформація про зайнятість та безробіття населення (за методологією Міжнародної організації праці) визначається органами державної статистики на підставі обстежень робочої сили. У зв'язку із військовими діями, у поточному році Державна служба статистики України не має можливості проводити відповідне обстеження. Тому, показники щодо зайнятості та безробіття населення (за методологією МОП) за 2021 рік є останніми опублікованими даними.

Кількість зайнятого населення в середньому за 2021 становила 550,5 тис. осіб, зокрема 265,6 тис. жінок та 284,9 тис. чоловіків. Серед зайнятих громадян, 59,5 тис. осіб або 10,8% були зайняті у неформальному секторі економіки. Рівень зайнятості населення становив 54,0%. Серед чоловіків цей показник становив 58,8%, а серед жінок 49,7%.

За видами економічної діяльності, найбільше громадян було зайнято у сфері торгівлі (130,1 тис. осіб), сільському господарстві (120,9 тис. осіб), промисловості (94,5 тис. осіб), охороні здоров'я (35,5 тис. осіб), освіті (32,6 тис. осіб), транспорті (30,9 тис. осіб).

Кількість безробітного населення (за методологією МОП) у 2021 році становила 78,1 тис. осіб, зокрема 39,7 тис. жінок та 38,4 тис. чоловіків. Рівень безробіття населення (за методологією МОП) становив 12,4% робочої сили, серед жінок 13,0%, чоловіків 11,9%.

### Щодо запланованого масового вивільнення працівників.

Протягом січня 2023 року роботодавцями було подано інформацію про заплановане масове вивільнення 354 працівників, (у січні 2022 року – 1,5 тис. осіб).

Найбільша кількість попереджених про заплановане масове вивільнення була у Полтавській філії Полтавського обласного центру зайнятості (215 осіб).

За видами економічної діяльності: із загальної кількості попереджених про масове вивільнення 54% становили працівники державного управління й оборони та 39% працівники охорони здоров'я та надання соціальної допомоги.

За професійними групами: серед працівників, попереджених про вивільнення, 75% становлять керівники, професіонали та фахівці.

### Щодо надання послуг Полтавською обласною службою зайнятості.

Послугами Полтавської обласної служби зайнятості протягом січня 2023 року скористалися 11,9 тис. громадян, з них, 10,0 тис. зареєстрованих безробітних. Отримували допомогу 6,5 тис. осіб (зменшення на 68% або 13,9 тис. осіб).

За сприяння центрів зайнятості у січні 2023 року працевлаштовано 694 особи, зокрема, 400 зареєстрованих безробітних.

## Ситуація на ринку праці

За видами економічної діяльності, найбільше громадян працевлаштовано: у переробній промисловості (21%); у сільському, лісовому та рибному господарстві (13%); у сфері торгівлі (13%); у державному управлінні й обороні (10%).

За професійними групами найбільше безробітних працевлаштовано з числа:

- представники найпростіших професій - 21% всіх працевлаштованих (укладальник-пакувальник, прибиральник службових приміщень, підсобний робітник),
- працівники сфери торгівлі та послуг – 20% (продавець продовольчих товарів, кухар, соціальний робітник, охоронник, виробник харчових напівфабрикатів),
- фахівці – 15% (бухгалтер, фахівець, технік-лаборант, фельдшер, сестра медична (брат медичний)),
- робітників з обслуговування, експлуатації устаткування та машин – 13% (водій автотранспортних засобів, тракторист-машиніст сільськогосподарського виробництва, складальник верху взуття, оператор заправних станцій).

У січні 2023 року за сприяння Державної служби зайнятості 266 безробітних проходили професійне навчання.

До громадських та інших робіт тимчасового характеру було залучено 15 осіб. У суспільно корисних роботах брали участь 670 осіб.

Станом на 1 лютого 2023 року послуги Полтавської обласної служби зайнятості отримували 7,5 тис. осіб, які мали статус безробітного, що на 62% менше, ніж на відповідну дату минулого року.

За статтю: у загальній кількості зареєстрованих безробітних, чоловіки становили – 2,1 тис. осіб (або 28%), жінки – 5,4 тис. осіб (або 72%).

За віковими групами: 21% зареєстрованих безробітних були у віці до 35 років; 28% – у віці від 35 до 44 років; 29% – у віці від 45 до 55 років; 22% – понад 55 років.

За освітою: 45% зареєстрованих безробітних мали вищу освіту, 39% – професійно-технічну, 16% – загальну середню освіту.

## Ситуація на ринку праці

За видами економічної діяльності: серед зареєстрованих безробітних 19% раніше були зайняті у сільському, лісовому та рибному господарстві; 18% - у сфері торгівлі, 13% – у переробній промисловості; 12% - у державному управлінні й обороні, обов'язковому соціальному страхуванні, 9% - у транспорті.

За професійними групами, серед зареєстрованих безробітних переважають працівники:

- сфери торгівлі та послуг – 20% (продавці, охоронник, кухар, молодша медична сестра (молодший медичний брат), соціальний робітник),
- представники найпростіших професій – 18% (підсобний робітник, прибиральники, укладальник-пакувальник, робітник з благоустрою, сторож, вантажник, двірник, кухонний робітник, комірник),
- робітники з обслуговування, експлуатації устаткування та машин – 12% (водій автотранспортних засобів, тракторист-машиніст сільськогосподарського виробництва, оператор заправних станцій, дорожній робітник, тракторист),
- фахівці – 10% (бухгалтер, фахівець, сестра медична (брат медичний), вихователь, помічник члена комісії, диспетчер, мерчендайзер),

технічні службовці –10% (листоноша(поштар), касир торговельного залу, обліковець, адміністратор, оператор комп'ютерного набору, діловод, оператор поштового зв'язку),

- службовці та керівники – 9% (начальник відділу поштового зв'язку, менеджер (управитель) із збуту, головний бухгалтер, менеджер (управитель), начальник відділу, завідувач складу).

Станом на 1 лютого 2023 року кількість вакансій, заявлених роботодавцями до Полтавської обласної служби зайнятості становила 947 одиниць, що на 51% менше, ніж на відповідну дату минулого року.

Станом на 1 лютого 2023 року середня заробітна плата у вакансіях, які містяться у базі даних Полтавської обласної служби зайнятості, становила 9,3 тис. грн. Зокрема, серед видів економічної діяльності найвищою заробітна плата була у добувній промисловості (13,2 тис. грн.), у закладах охорони здоров'я (11,1 тис. грн), у сфері постачання електроенергії, газу (11,1 тис. грн), у операціях з нерухомим майном (10,9 тис. грн.), у будівництві (10,7 тис. грн.), у сфері транспорту (9,7 тис. грн.), у переробній промисловості (9,6 тис. грн.), у сфері водопостачання (9,5 тис. грн.).

## Ситуація на ринку праці

За видами економічної діяльності, більшість вакансій налічується на підприємствах переробної промисловості (28%); у оптовій та роздрібній торгівлі (16%); у сільському, лісовому та рибному господарстві (10%); у транспорті, складському господарстві, поштовій та кур'єрській діяльності (9%); у охороні здоров'я та наданні соціальної допомоги (8).

У професійному розрізі, найбільше вакансій подано для працевлаштування:

- кваліфікованих робітників з інструментом - 22% всіх поданих вакансій (швачка, електрик з ремонту та обслуговування електроустаткування, слюсар-ремонтник, слюсар з ремонту колісних транспортних засобів);
- робітників з обслуговування, експлуатації устаткування та машин – 17% (водій автотранспортних засобів, тракторист, токарь, машиніст крана автомобільного);
- працівників сфери торгівлі та послуг - 16% (продавці, кухар, охоронець, поліцейський патрульної служби, соціальний робітник);
- професіоналів - 15% (фармацевт, спеціаліст державної служби (місцевого самоврядування), економіст, інспектор (пенітенціарна система), юрисконсульт);

- некваліфікованих працівників - 10% (підсобний робітник, прибиральник службових приміщень, вантажник, укладальник-пакувальник, прибиральник виробничих приміщень, робітник з благоустрою, прибиральник територій, вагар);

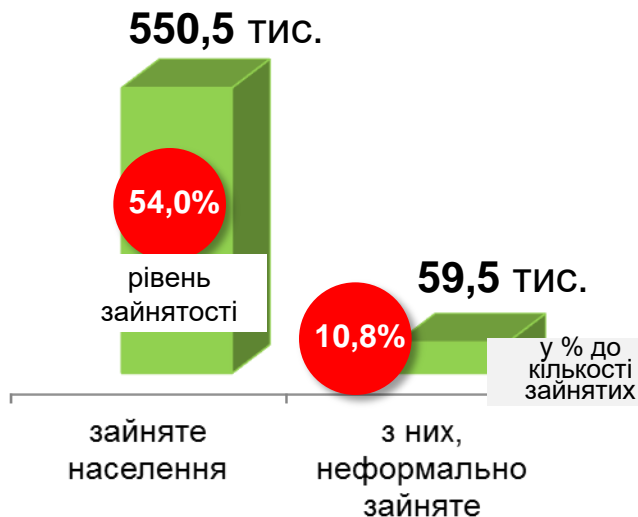
- фахівців - 9% (бухгалтер, сестра медична (брат медичний), фахівець, механік, логопед, електромеханік);

- службовців та керівників – 6% (головний бухгалтер, менеджер (управитель) із збуту, начальник відділу поштового зв'язку, керівник гуртка, головний енергетик).

Суттєвим залишається дисбаланс між попитом та пропозицією робочої сили. Станом на 1 лютого 2023 року, в середньому по Полтавській області, на одне вільне робоче місце претендувало 8 безробітних (на 1 лютого 2022 року – 10 осіб).

Найбільша невідповідність попиту на робочу силу та її пропозиції у професійно-кваліфікаційному розрізі спостерігалася серед технічних службовців (26 осіб), кваліфікованих робітників сільського господарства (16 осіб), найпростіших професій (15 осіб), службовців та керівників (11 осіб), працівників сфери торгівлі та послуг (10 осіб), фахівців (9 осіб).

### Кількість зайнятого населення у 2021 році



### Рівень зайнятості у 2021 році



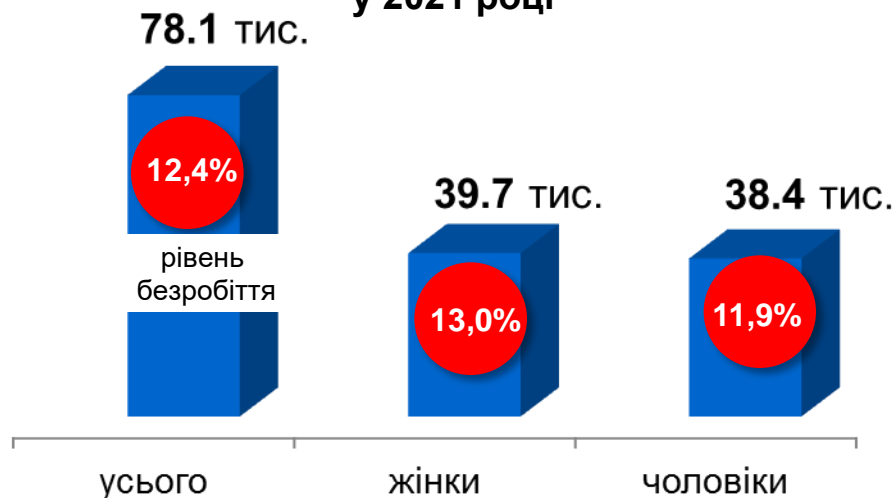
### за місцем проживання



### Кількість зайнятого населення за основними ВЕД, тис. осіб

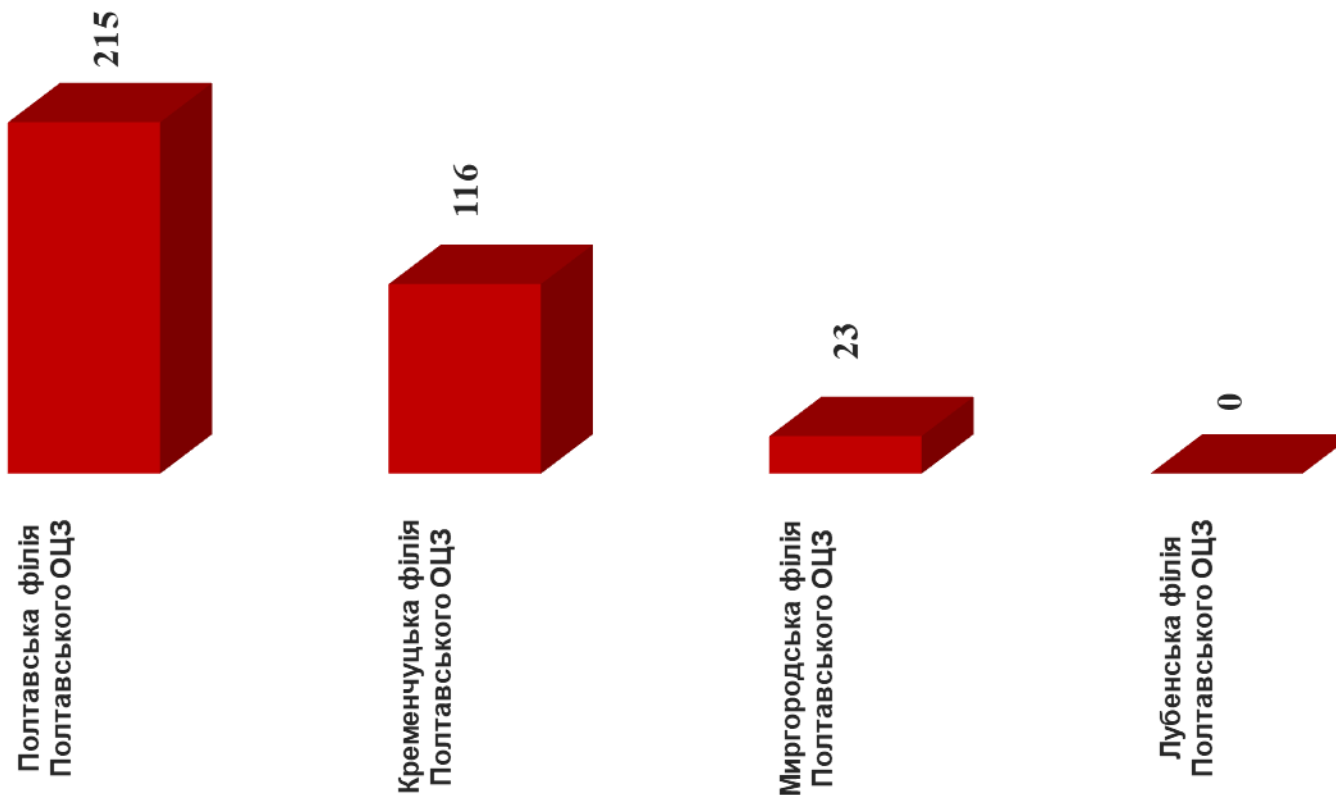


### Кількість безробітного населення (за методологією МОП) у 2021 році



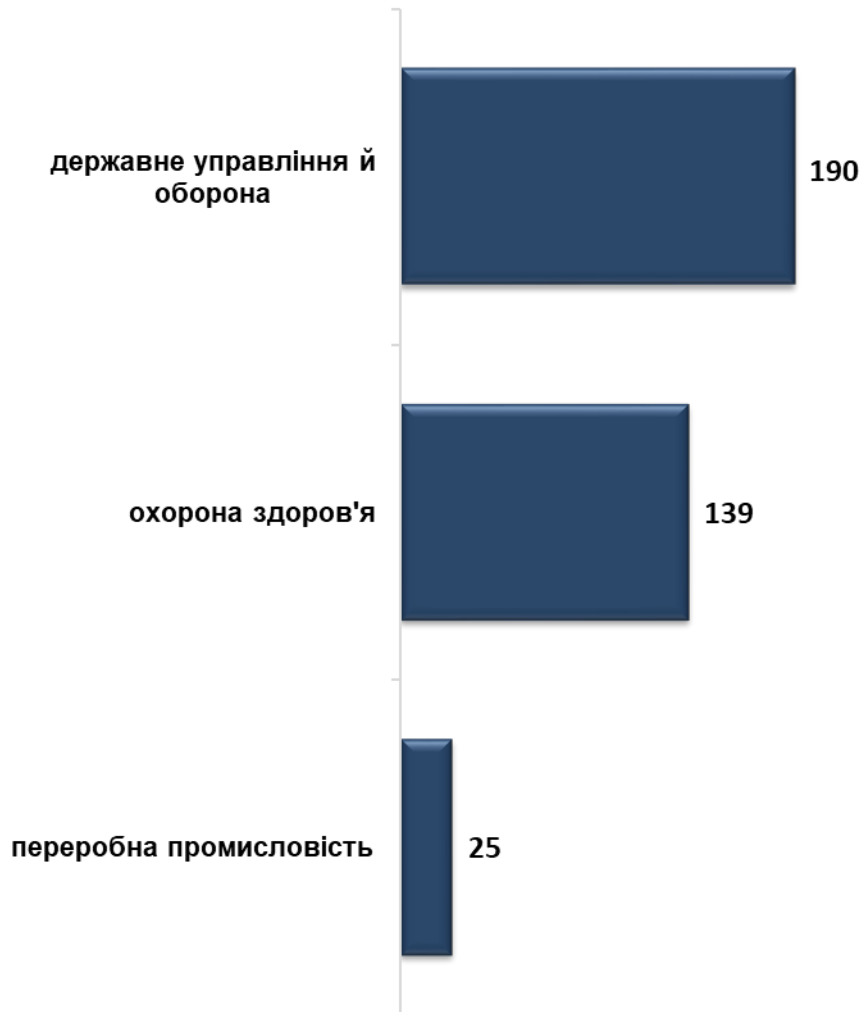


**Полтавська область: 354 особи**  
**(зменшення на 1,1 тис. осіб)**

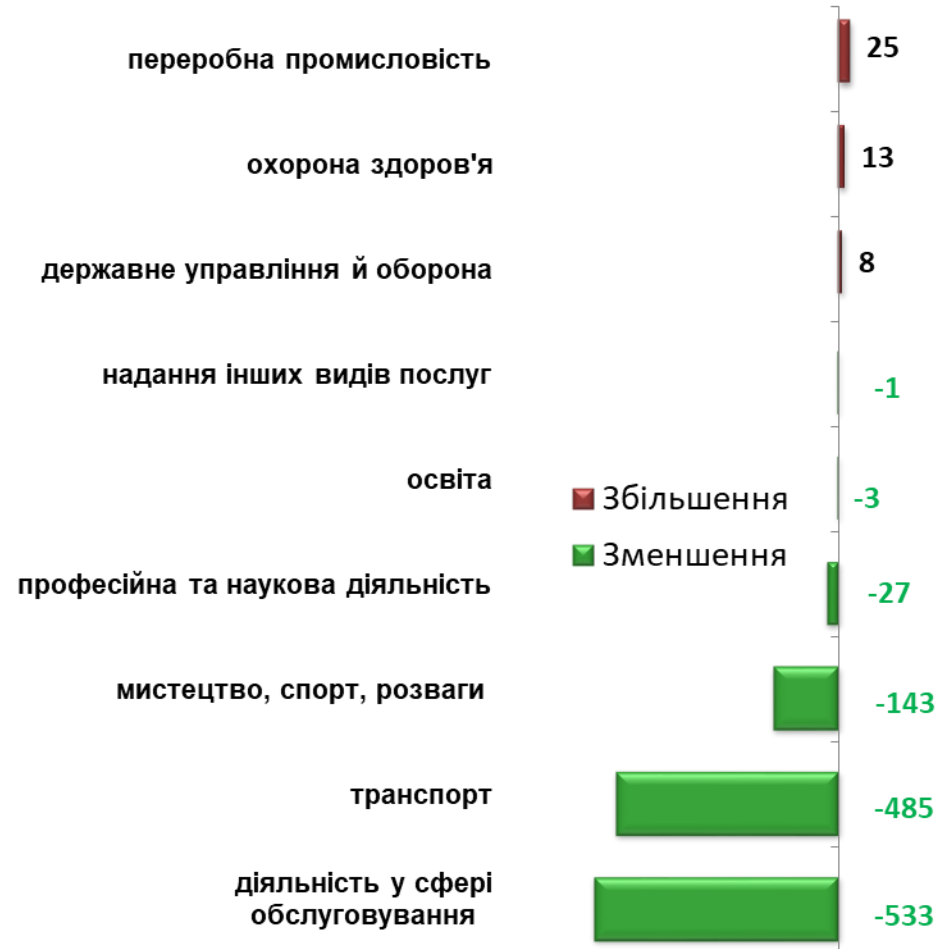


## Кількість осіб, попереджених про заплановане масове вивільнення за видами економічної діяльності у січні 2023 року

### Кількість осіб



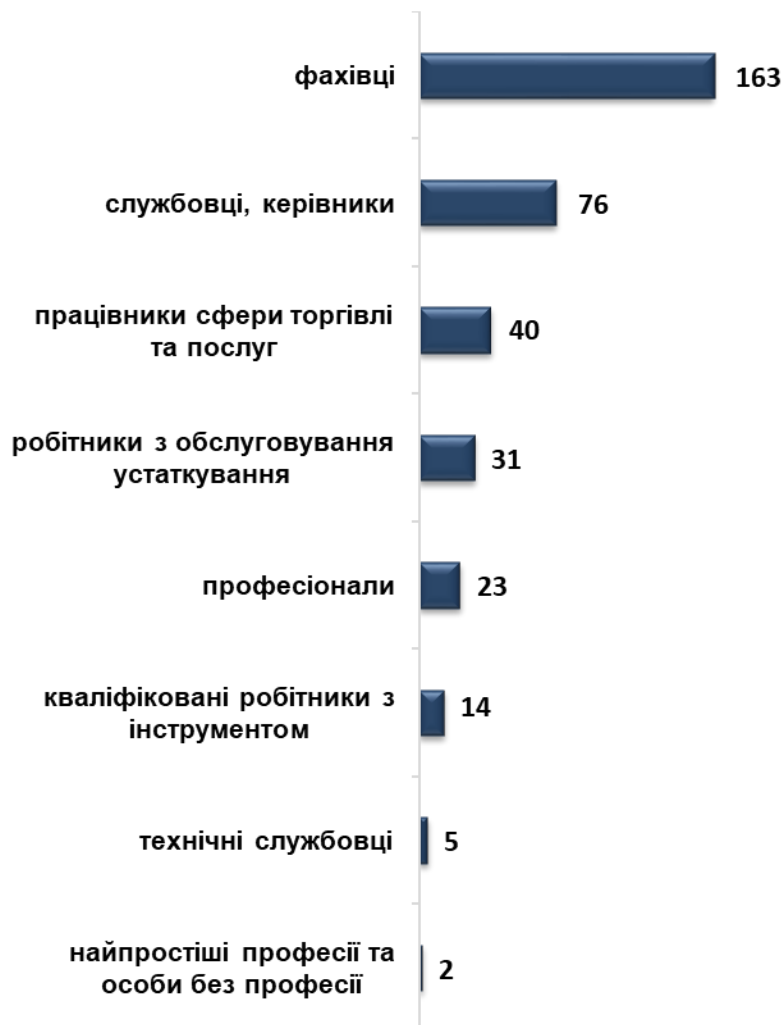
### Зміна значення (збільшення/зменшення до січня 2022 року)





Кількість осіб, попереджених про заплановане масове вивільнення за професійними групами у січні 2023 року

## Кількість осіб



## Зміна значення

(збільшення/зменшення до січня 2022 року)

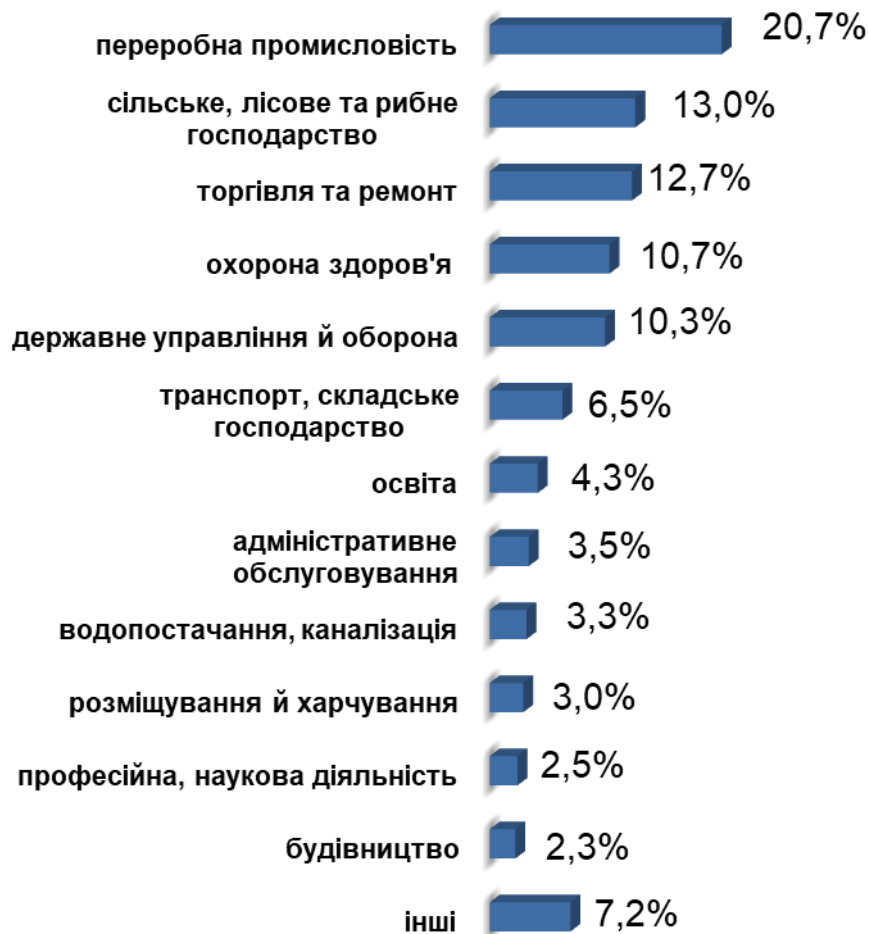




		2022	січень 2023
❖ Мали статус безробітного	→	48,7 тис. осіб	10,0 тис. осіб
❖ Працевлаштовано	→	16,8 тис. осіб	694 особи
з них, безробітних	→	14,3 тис. осіб	400 осіб
❖ Проходили професійне навчання	→	3,2 тис. осіб	266 осіб
з них, в ЦПТО	→	2,3 тис. осіб	205 осіб
❖ Брали участь у громадських роботах та інших роботах тимчасового характеру	→	3,5 тис. осіб	15 осіб
❖ Брали участь у суспільно корисних роботах	→	772 особи	670 осіб
❖ Кількість роботодавців, які співпрацювали з центрами зайнятості	→	4,7 тис. од.	873 од.
❖ Кількість вакансій	→	21,2 тис. од.	1,8 тис. од.



### За видами економічної діяльності



### За професійними групами



❖ **КІЛЬКІСТЬ ЗАРЕЄСТРОВАНИХ  
БЕЗРОБІТНИХ – 7,5 тис.осіб**

❖ **(зменшення на 62,1%)**

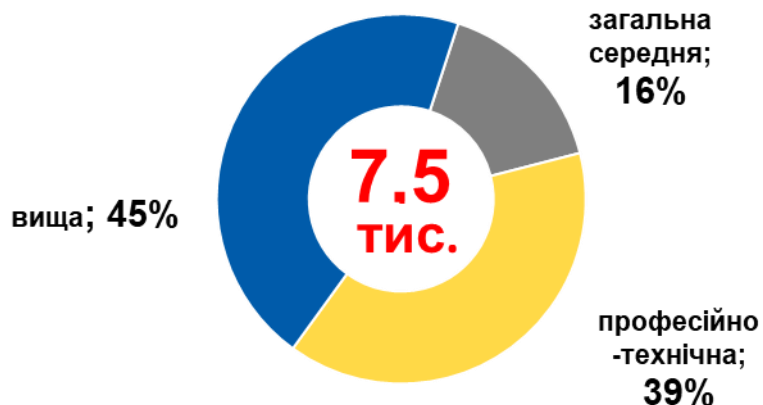
## За статтю



## За віковими групами



## За освітою



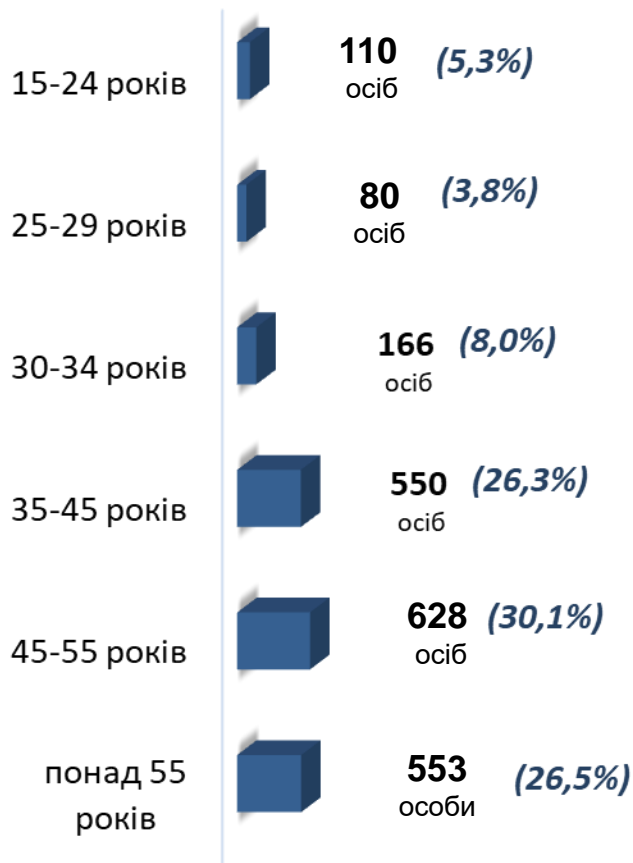
Окремі характеристики  
zareєстрованих безробітних  
станом на 1 лютого 2023 року

## Особливі категорії

<b>39</b> (0,5%)	учасників УБД
<b>783</b> (10,5%)	внутрішньо переміщені особи
<b>554</b> (7,4%)	особи з інвалідністю
<b>1,1 тис.</b> (15,0%)	осіб, яким залишилося 10 і менше років до пенсії
<b>50</b> (0,7%)	випускників навчальних закладів



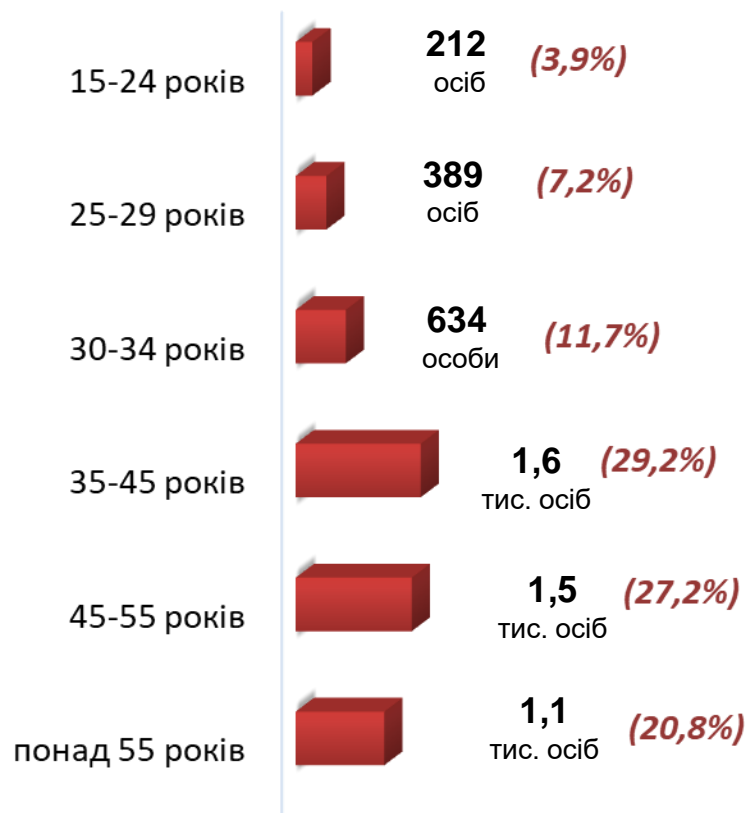
- чоловіки



**Всього чоловіків: 2,1 тис. осіб**



- жінки



**Всього жінок: 5,4 тис. осіб**



### За видами економічної діяльності



### За професійними групами

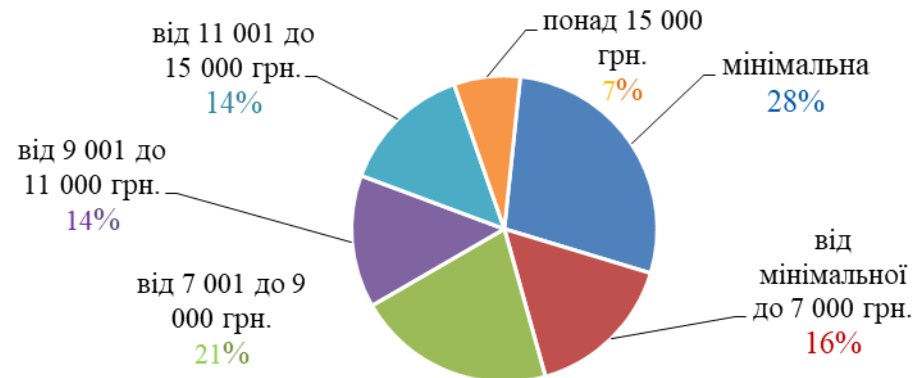




### За видами економічної діяльності



### За розмірами заробітної плати



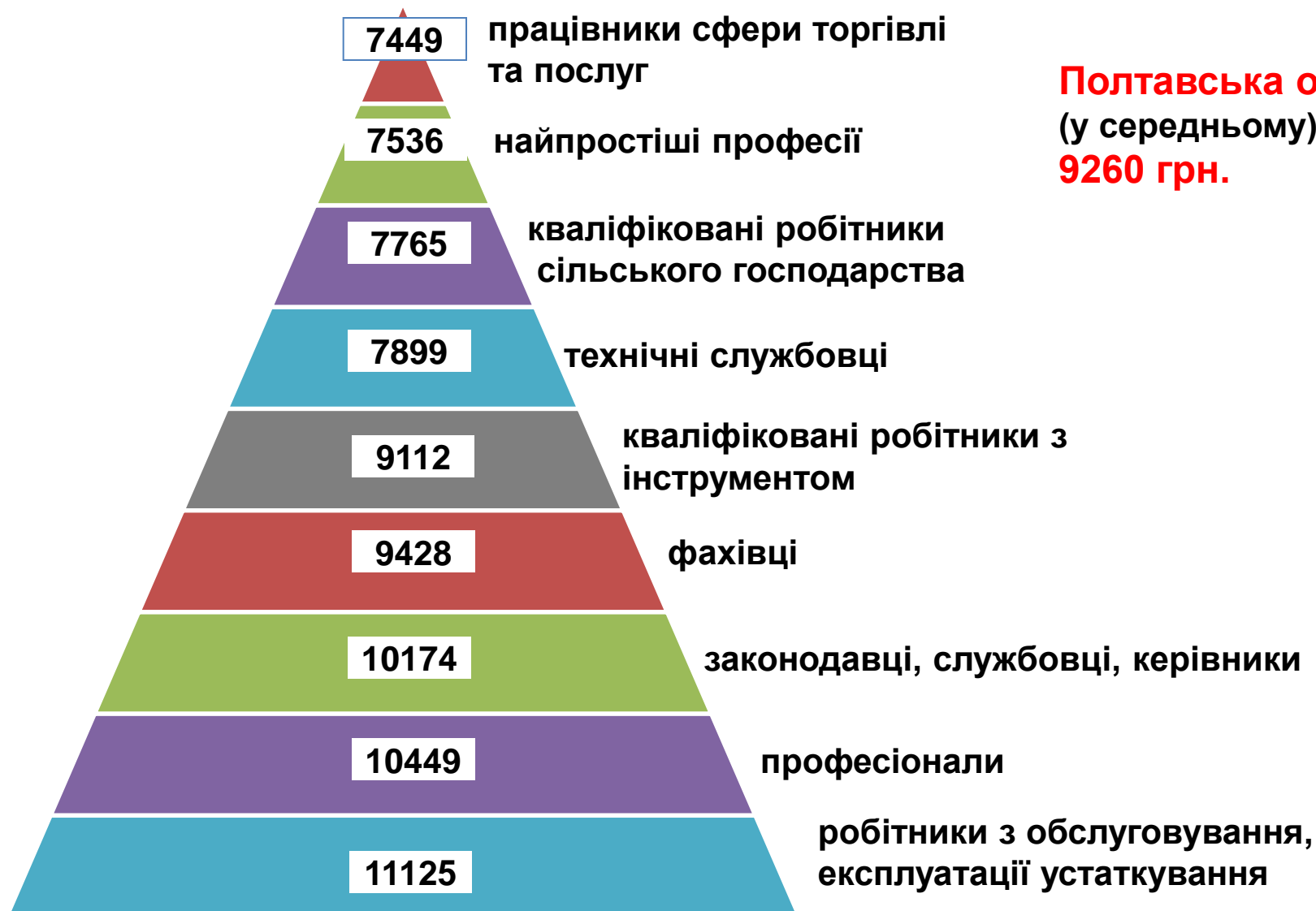
### За професійними групами



## Найбільш популярні професії на ринку праці

Професійні групи	Назва професії	
<b>кваліфіковані робітники з інструментом</b>	<ul style="list-style-type: none"> <li>✓ швачка,</li> <li>✓ електрик, електромонтер з ремонту та обслуговування електроустаткування,</li> <li>✓ слюсар-ремонтник,</li> </ul>	<ul style="list-style-type: none"> <li>✓ слюсар з ремонту колісних транспортних засобів,</li> <li>✓ слюсар з контрольно-вимірвальних приладів та автоматики</li> </ul>
<b>робітники з обслуговування, експлуатації устаткування та машин</b>	<ul style="list-style-type: none"> <li>✓ водій автотранспортних засобів,</li> <li>✓ тракторист,</li> <li>✓ токарь,</li> <li>✓ машиніст крана автомобільного,</li> </ul>	<ul style="list-style-type: none"> <li>✓ тракторист-машиніст сільськогосподарського (лісгосподарського) виробництва,</li> <li>✓ виробник сиру</li> </ul>
<b>працівники сфери торгівлі та послуг</b>	<ul style="list-style-type: none"> <li>✓ продавець продовольчих товарів,</li> <li>✓ кухар,</li> <li>✓ охоронець,</li> </ul>	<ul style="list-style-type: none"> <li>✓ поліцейський патрульної служби,</li> <li>✓ продавець-консультант,</li> <li>✓ соціальний робітник</li> </ul>
<b>професіонали</b>	<ul style="list-style-type: none"> <li>✓ фармацевт,</li> <li>✓ спеціаліст державної служби місцевого самоврядування),</li> <li>✓ економіст,</li> </ul>	<ul style="list-style-type: none"> <li>✓ інспектор (пенітенціарна система),</li> <li>✓ юрисконсульт,</li> <li>✓ лікар загальної практики-сімейний лікар</li> </ul>
<b>некваліфіковані працівники</b>	<ul style="list-style-type: none"> <li>✓ підсобний робітник,</li> <li>✓ прибиральник службових приміщень,</li> <li>✓ вантажник,</li> <li>✓ укладальник-пакувальник,</li> </ul>	<ul style="list-style-type: none"> <li>✓ прибиральник виробничих приміщень,</li> <li>✓ робітник з благоустрою,</li> <li>✓ прибиральник територій, вагар</li> </ul>
<b>фахівці</b>	<ul style="list-style-type: none"> <li>✓ бухгалтер,</li> <li>✓ сестра медична (брат медичний),</li> <li>✓ фахівець,</li> </ul>	<ul style="list-style-type: none"> <li>✓ механік,</li> <li>✓ логопед,</li> <li>✓ електромеханік</li> </ul>
<b>керівники, менеджери</b>	<ul style="list-style-type: none"> <li>✓ головний бухгалтер,</li> <li>✓ менеджер (управитель) із збуту,</li> </ul>	<ul style="list-style-type: none"> <li>✓ начальник відділу поштового зв'язку,</li> <li>✓ керівник гуртка,</li> <li>✓ головний енергетик</li> </ul>



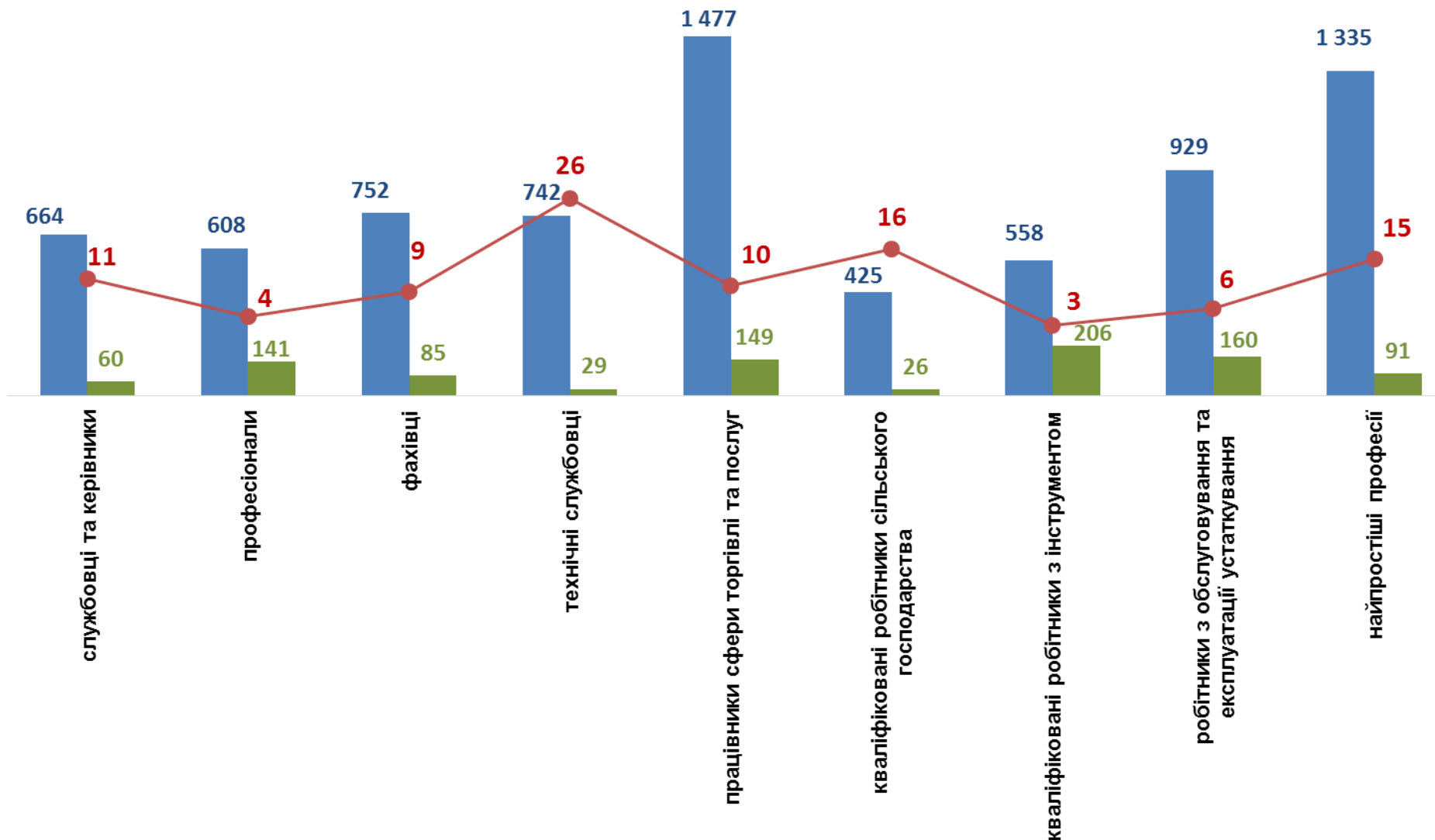


**Полтавська область**  
(у середньому)  
**9260 грн.**

Кількість зареєстрованих безробітних, кількість вакансій та кількість претендентів на 1 вакансію, станом на 1 лютого 2023 р.

**КІЛЬКІСТЬ БЕЗРОБІТНИХ на 1 ВАКАНСІЮ: 8 осіб**

**За професійними групами**



Кількість зареєстрованих безробітних, кількість вакансій та кількість претендентів на 1 вакансію, станом на 1 лютого 2023 р.



## КІЛЬКІСТЬ БЕЗРОБІТНИХ на 1 ВАКАНСІЮ: 8 осіб

### За видами економічної діяльності

