



СИТУАЦІЯ НА РИНКУ ПРАЦІ ТА ДІЯЛЬНІСТЬ ПОЛТАВСЬКОЇ ОБЛАСНОЇ СЛУЖБИ ЗАЙНЯТОСТІ У СІЧНІ 2022 РОКУ



Щодо зайнятості населення.

За даними Державної служби статистики України, кількість зайнятого населення у віці 15-70 років за 9 місяців 2021 року, у порівнянні з 9 місяцями 2020 року, скоротилася на 15,7 тис. осіб та становила 552,7 тис. осіб. Рівень зайнятості населення у віці 15-70 років скоротився з 55,0% до 54,3%.

Щодо обсягів безробіття (за методологією МОП).

Кількість безробітного населення (за методологією МОП) у віці 15-70 років за 9 місяців 2021 року, у порівнянні з 9 місяцями 2020 року, зросла на 0,7 тис. осіб та становила 76,7 тис. осіб. Рівень безробіття населення (за методологією МОП) у віці 15-70 років зріс з 11,8% до 12,2% робочої сили.

Щодо розміру середньої заробітної плати штатних працівників у грудні 2021 року.

Середній розмір заробітної плати штатних працівників у Полтавській області у грудні 2021 року, порівняно з відповідним місяцем минулого року, зріс на 26% та становив 16,0 тис. гривень.

Серед видів економічної діяльності, найвищою заробітна плата була у державному управлінні й обороні (23,2 тис. грн.); у професійній, науковій та технічній діяльності (22,4 тис. грн.); у сфері промисловості (18,1 тис. грн.); у фінансовій та страховій діяльності (17,4 тис. грн.). Найнижчою – у сфері тимчасового розміщування й організації харчування (10,0 тис. грн.).

За видами промислової діяльності найвища заробітна плата пропонувалася у добувній промисловості (25,7 тис. грн.); у постачанні електроенергії, газу, пари та кондиційованого повітря (19,3 тис. грн.); у переробній промисловості (15,4 тис. грн.), а найнижчою – у водопостачанні, каналізації (13,2 тис. грн.).

Ситуація на ринку праці

Щодо запланованого масового вивільнення працівників.

Протягом січня 2022 року роботодавцями було подано інформацію про заплановане масове вивільнення 1,4 тис. працівників. Найбільша кількість попереджених про заплановане масове вивільнення збільшилася у Полтавській міськрайонній (601 особа) та у Козельщинській районній (64 особи) філіях обласного центру зайнятості.

Із загальної кількості попереджених про масове вивільнення 39% становили працівники сфери адміністративного та допоміжного обслуговування; 36% сфери транспорту, складського господарства, поштової та кур'єрської діяльності та 13% працівники державного управління й оборони.

Щодо надання послуг Полтавською обласною службою зайнятості.

Послугами Полтавської обласної служби зайнятості протягом січня 2022 року скористалися 23,4 тис. громадян, з них, 21,8 тис. зареєстрованих безробітних. Зокрема, зареєстровано з початку року 3,8 тис. осіб (зменшення на 23% або 1,2 тис. осіб).

Отримували допомогу 20,4 тис. осіб (зменшення на 33% або 10,1 тис. осіб).

За сприяння центрів зайнятості працевлаштовано 682 особи, зокрема, 581 зареєстрований безробітний.

За видами економічної діяльності, найбільше громадян працевлаштовано у переробній промисловості (18%); у державному управлінні й обороні (15%); у сфері торгівлі (14%); у сільському, лісовому та рибному господарстві (11%); у освіті (8%). За професійними групами 20% працевлаштованих це некваліфіковані працівники, 15% - працівники сфери торгівлі, 13% - фахівці та 13% - робітники з обслуговування, експлуатації устаткування та машин.

Протягом січня 2022 року за сприяння Державної служби зайнятості 914. безробітних проходили професійне навчання. Зокрема, кількість безробітних, які навчалися у центрах професійно-технічної освіти Державної служби зайнятості, становила 578 осіб.

До громадських та інших робіт тимчасового характеру було залучено 51 особа.

Ситуація на ринку праці

Станом на 1 лютого 2022 року послуги Полтавської обласної служби зайнятості отримували 19,8 тис. осіб, які мали статус безробітного, що на 34% менше, ніж на відповідну дату минулого року. Отримували допомогу по безробіттю 18,1 тис. осіб, що на 33% менше, ніж на 1 лютого 2021 року.

За статтю: у загальній кількості зареєстрованих безробітних, чоловіки становили – 10,3 тис. осіб (або 52%), жінки – 9,5 тис. осіб (або 48%).

За віковими групами: 25% зареєстрованих безробітних були у віці до 35 років; 28% – у віці від 35 до 44 років; 31% – у віці від 45 до 55 років; 16% – понад 55 років.

За освітою: 43% зареєстрованих безробітних мали вищу освіту, 44% – професійно-технічну, 13% – загальну середню освіту.

За видами економічної діяльності: серед зареєстрованих безробітних 36% раніше були зайняті у сільському, лісовому та рибному господарстві; 13% - у державному управлінні й обороні, обов'язковому соціальному страхуванні; 13% - у сфері торгівлі; 11% – у переробній промисловості.

За професійними групами, серед зареєстрованих безробітних переважають працівники:

- робітники з обслуговування, експлуатації устаткування та машин – 30% (тракторист-машиніст сільськогосподарського виробництва, водій автотранспортних засобів, тракторист, дорожній робітник, оператор заправних станцій),
- сфери торгівлі та послуг – 14% (продавці, охоронник, кухар, молодша медична сестра (молодший медичний брат), соціальний робітник, стрілець, помічник вихователя),
- представники найпростіших професій – 13% (підсобний робітник, прибиральник, сторож, робітник з благоустрою, комірник, укладальник-пакувальник, вантажник, вагар),
- службовці та керівники – 10% (головний бухгалтер, менеджер (управитель) із збуту, начальник відділу, заступник директора, завідувач складу),
- фахівці – 8% (бухгалтер, фахівець, сестра медична (брат медичний), вихователь, помічник члена комісії, інспектор з кадрів, диспетчер),
- професіонали – 8% (спеціаліст державної служби, вчитель закладу загальної середньої освіти, економіст, агроном, юрисконсульт, юрист).

Ситуація на ринку праці

Станом на 1 лютого 2022 року кількість вакансій, заявлених роботодавцями до Полтавської обласної служби зайнятості становила 1,9 тис. одиниць, що на 11% більше, ніж на відповідну дату минулого року.

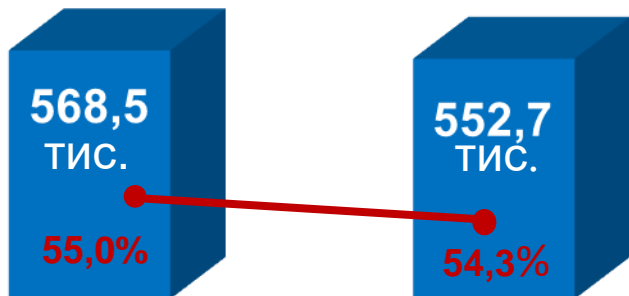
За видами економічної діяльності, більшість вакансій налічується на підприємствах переробної промисловості (33%); у транспорті, складському господарстві, поштовій та кур'єрській діяльності (11%); у оптовій та роздрібній торгівлі (10%); у будівництві (8%) і у сільському, лісовому та рибному господарстві (7%).

У професійному розрізі, найбільше вакансій подано для працевлаштування

- кваліфікованих робітників з інструментом - 27% всіх поданих вакансій (швачка, слюсар-ремонтник, електромонтер з ремонту та обслуговування електроустаткування, електрогазозварник, слюсар з ремонту колісних транспортних засобів, слюсар-електрик з ремонту електроустаткування);
- робітників з обслуговування, експлуатації устаткування та машин - 21% (водій автотранспортних засобів, токар, тракторист-машиніст сільськогосподарського виробництва, фрезерувальник, тракторист, машиніст крана автомобільного;

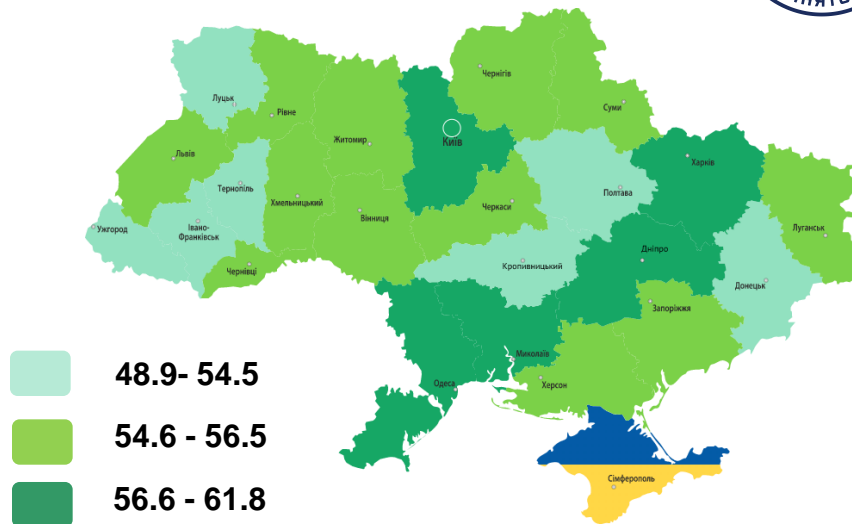
- професіоналів - 14% (інспектор (пенітенціарна система), вчитель закладу загальної середньої освіти, інженер, інженер-конструктор, інженер-технолог, інженер з охорони праці);
- працівників сфери торгівлі та послуг - 12% (продавці, кухар, охоронник, поліцейський (за спеціалізаціями), кондуктор громадського транспорту);
- некваліфікованих працівників - 9% (підсобний робітник, вантажник, двірник, прибиральник службових приміщень, прибиральник виробничих приміщень, прибиральник територій, комірник);
- фахівців - 8% (бухгалтер, електромеханік, сестра медична (брат медичний), майстер виробничого навчання, інспектор воєнізованої охорони, фахівець, механік, електрик дільниці, механік з ремонту устаткування, технік, електрик цеху).

Зайняте населення у віці 15-70 років (чисельність та рівень)

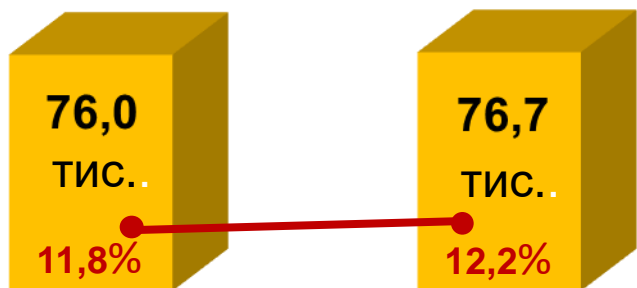


9 місяців 2020 року 9 місяців 2021 року

Рівень зайнятості по Україні, %

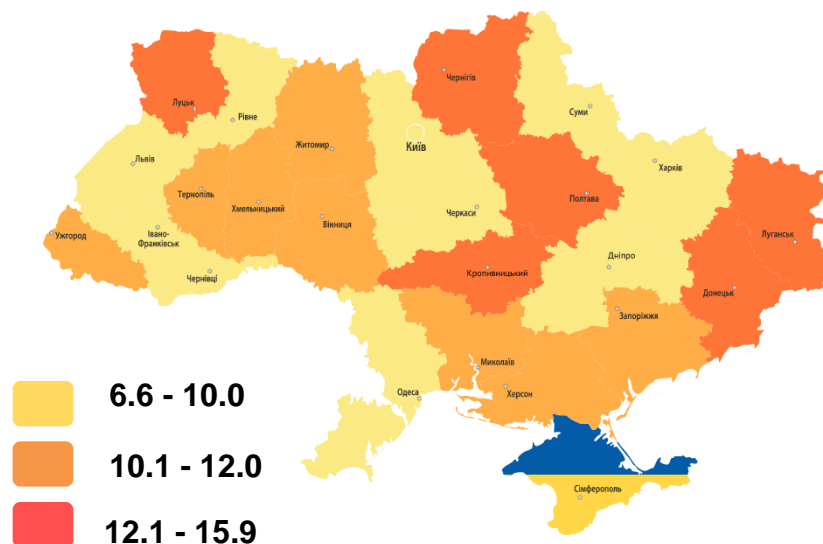


Безробітне населення у віці 15-70 років (чисельність та рівень за МОП)



9 місяців 2020 року 9 місяців 2021 року

Рівень безробіття по Україні, %

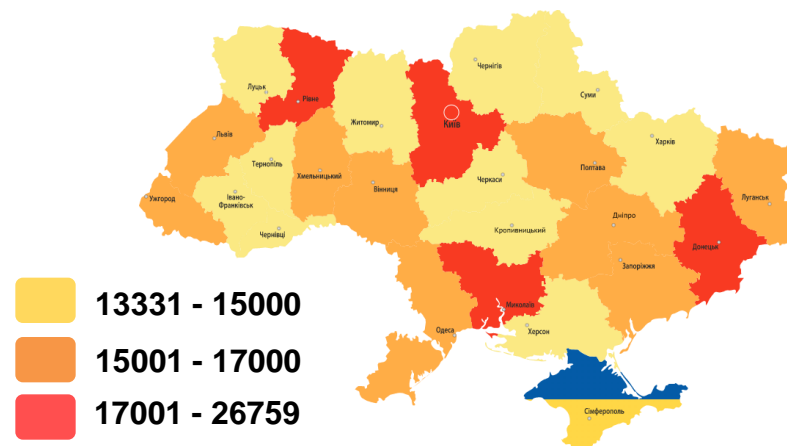


У грудні 2021 року середній розмір заробітної плати становив – 16,0 тис. грн.

За видами економічної діяльності



За регіонами України, грн.



За видами промислової діяльності






Полтавська область: 1,4 тис. осіб
(зменшення на 1,4 тис. осіб)

Зміна значення
(збільшення/зменшення
до 2021 року)

■ - збільшення ■ - зменшення



Кількість осіб, попереджених про заплановане масове вивільнення за видами економічної діяльності у січні 2022 року



Кількість осіб



Зміна значення (збільшення/зменшення до 2021 року)





Кількість осіб



Зміна значення

(збільшення/зменшення до 2021 року)





❖ Мали статус безробітного

21,8 тис. осіб

❖ Працевлаштовано

682 особи

з них, безробітних

581 особа

❖ Проходили професійне навчання

914 осіб

з них, в ЦПТО

578 осіб

❖ Брали участь у громадських роботах та інших роботах тимчасового характеру

51 особа

❖ Отримували допомогу по безробіттю

20,4 тис. осіб

❖ Кількість роботодавців, які співпрацювали з центрами зайнятості

1,1 тис. од.

❖ Кількість вакансій

3,0 тис. од.



За видами економічної діяльності



За професійними групами

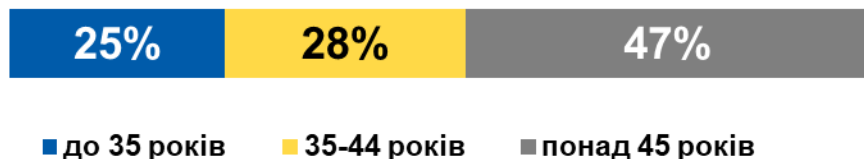




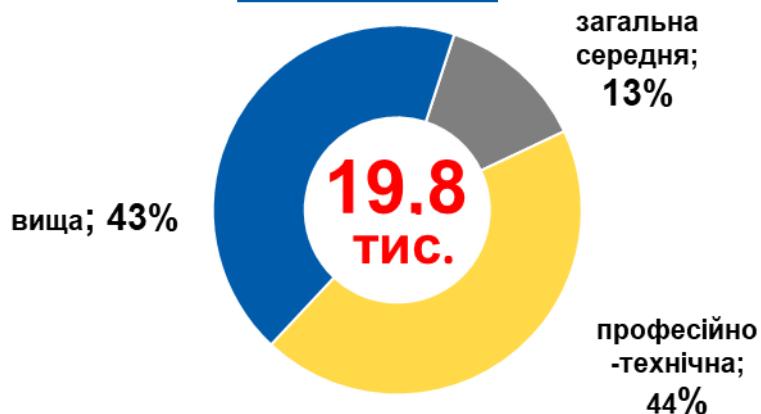
За статтю



За віковими групами



За освітою



Особливі категорії

328
(1,7%) учасників АТО

102
(0,5%) внутрішньо переміщені особи

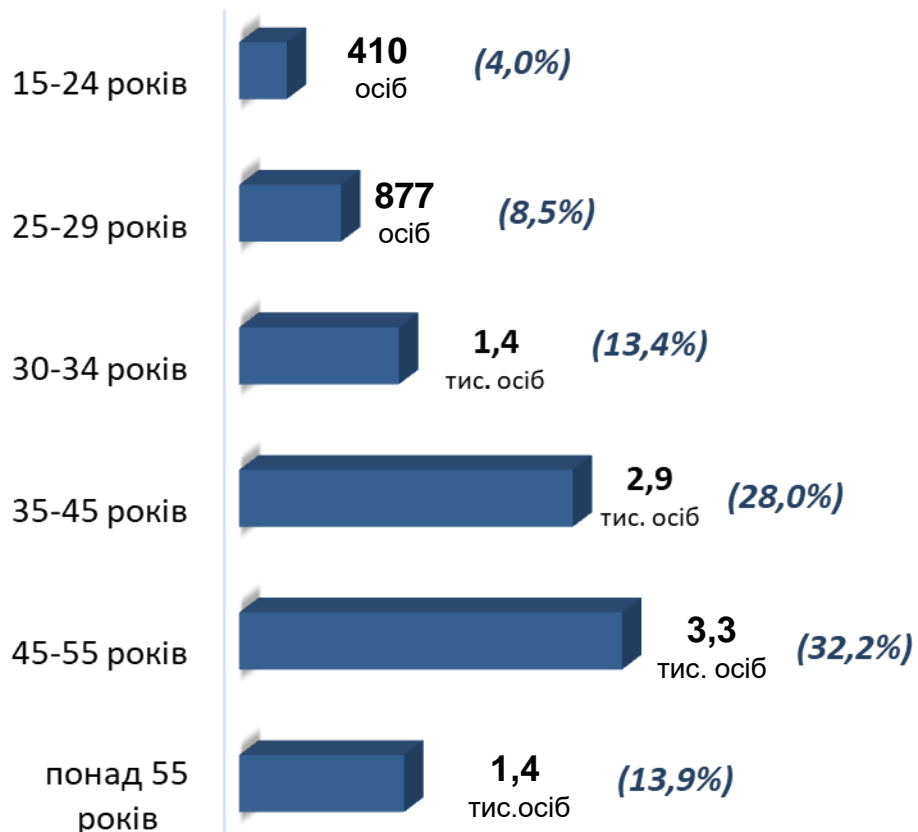
1,4 тис.
(7,0%) осіб з інвалідністю

2,4 тис.
(12,1%) осіб, яким залишилося 10 і менше років до пенсії

62
(0,3%) випускники навчальних закладів




- чоловіки



Всього чоловіків: 10,3 тис. осіб



- жінки



Всього жінок: 9,5 тис. осіб



За видами економічної діяльності

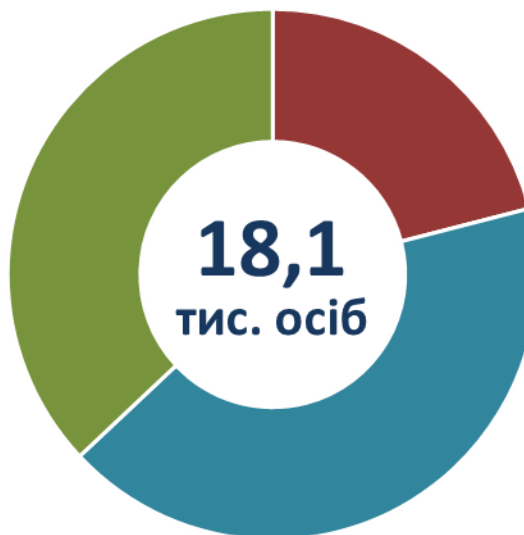


За професійними групами



Структура безробітних, які отримували допомогу станом на 1 лютого 2022 року

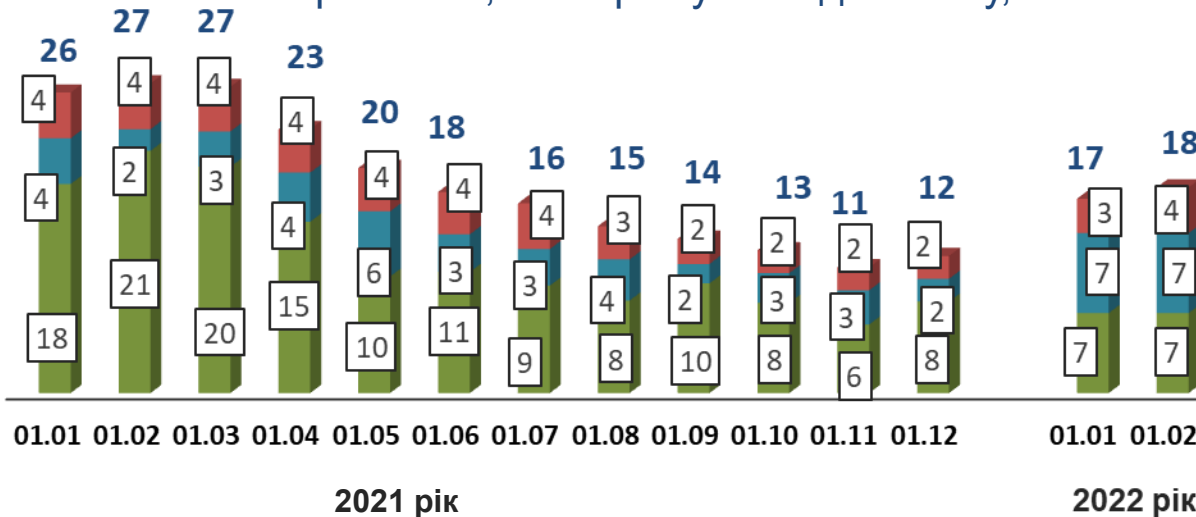
6,7 тис. осіб (37%)
від заробітної плати та
страхового стажу(від
1800,01 грн. до 9516,0
грн.)



3,9 тис. осіб (21%)
у мінімальному
розмірі(1000 ,0 грн.)

7,5 тис. осіб (42%)
у підвищеному
мінімальному
розмірі(1800,0 грн.)

Кількість безробітних, які отримували допомогу, тис. осіб



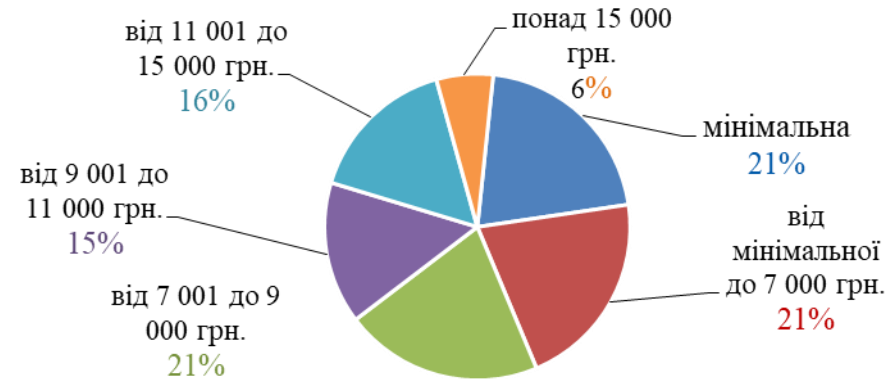
- у мінімальному розмірі
- у підвищеному мінімальному розмірі
- від заробітної плати та страхового стажу



За видами економічної діяльності



За розмірами заробітної плати

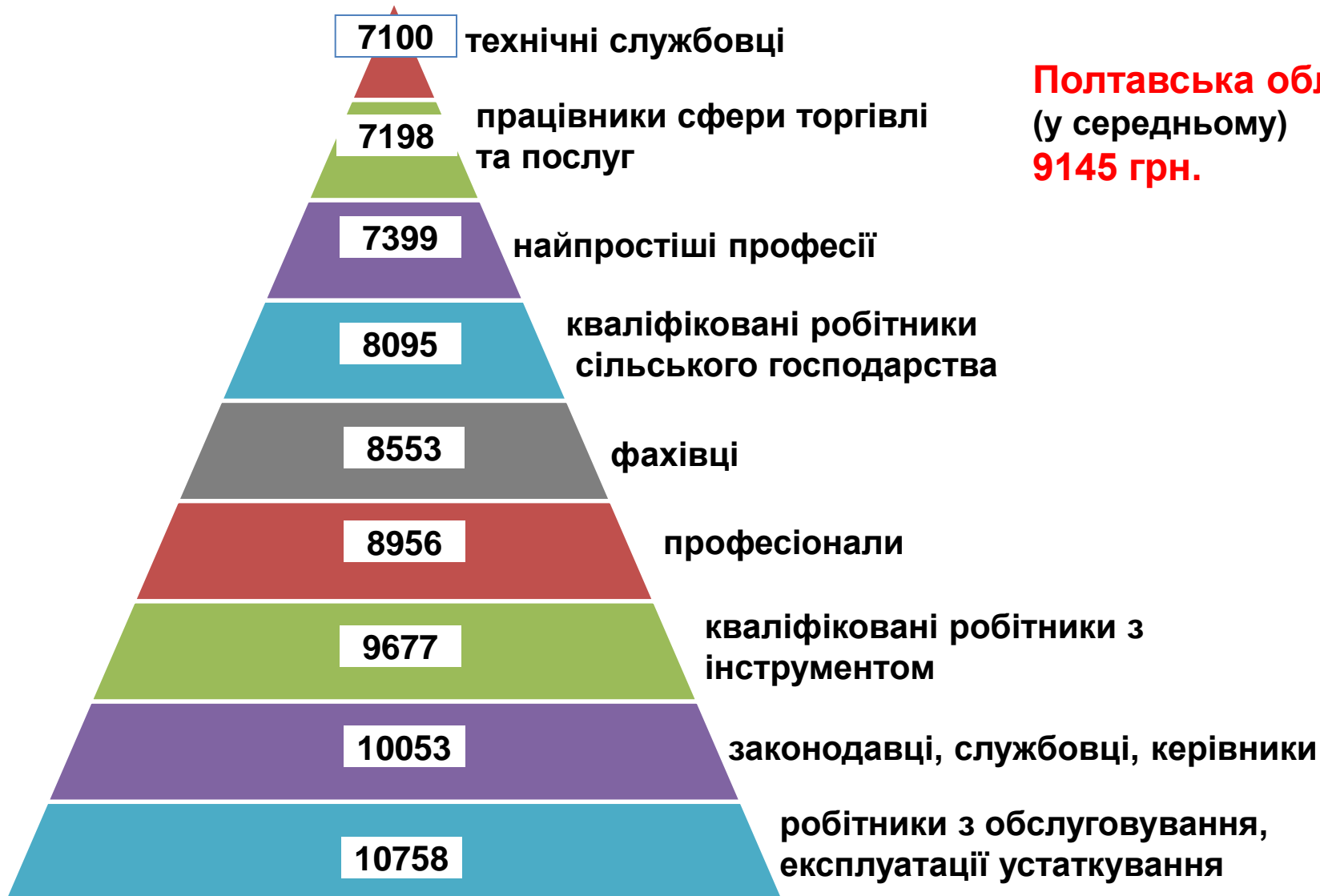


За професійними групами



Найбільш популярні професії на ринку праці

Професійні групи	Назва професії	
кваліфіковані робітники з інструментом	<ul style="list-style-type: none"> ✓ швачка, ✓ слюсар-ремонтник, ✓ електромонтер з ремонту та обслуговування електроустаткування, 	<ul style="list-style-type: none"> ✓ електрогазозварник, ✓ слюсар з ремонту колісних транспортних засобів, ✓ слюсар-електрик з ремонту електроустаткування, ✓ маляр
робітники з обслуговування, експлуатації устаткування та машин	<ul style="list-style-type: none"> ✓ водій автотранспортних засобів, ✓ токар, ✓ тракторист-машиніст сільськогосподарського виробництва, 	<ul style="list-style-type: none"> ✓ фрезерувальник, ✓ тракторист, ✓ машиніст крана автомобільного, ✓ машиніст крана (кранівник)
професіонали	<ul style="list-style-type: none"> ✓ інспектор (пенітенціарна система), ✓ вчитель закладу загальної середньої освіти, 	<ul style="list-style-type: none"> ✓ інженер, ✓ інженер-конструктор, ✓ інженер-технолог, ✓ інженер з охорони праці
працівники сфери торгівлі та послуг	<ul style="list-style-type: none"> ✓ продавець продовольчих товарів, ✓ кухар, ✓ продавець-консультант, ✓ охоронник, 	<ul style="list-style-type: none"> ✓ поліцейський (за спеціалізаціями), ✓ продавець непродовольчих товарів ✓ кондуктор громадського транспорту
некваліфіковані працівники	<ul style="list-style-type: none"> ✓ підсобний робітник, ✓ вантажник, ✓ дворник, ✓ прибиральник службових приміщень, 	<ul style="list-style-type: none"> ✓ прибиральник виробничих приміщень, ✓ прибиральник територій, ✓ комірник
фахівці	<ul style="list-style-type: none"> ✓ бухгалтер, ✓ електромеханік, ✓ сестра медична (брат медичний), 	<ul style="list-style-type: none"> ✓ інспектор воєнізованої охорони, ✓ майстер виробничого навчання
керівники, менеджери	<ul style="list-style-type: none"> ✓ начальник відділу поштового зв'язку, ✓ майстер, 	<ul style="list-style-type: none"> ✓ менеджер (управитель) із збуту, ✓ головний бухгалтер

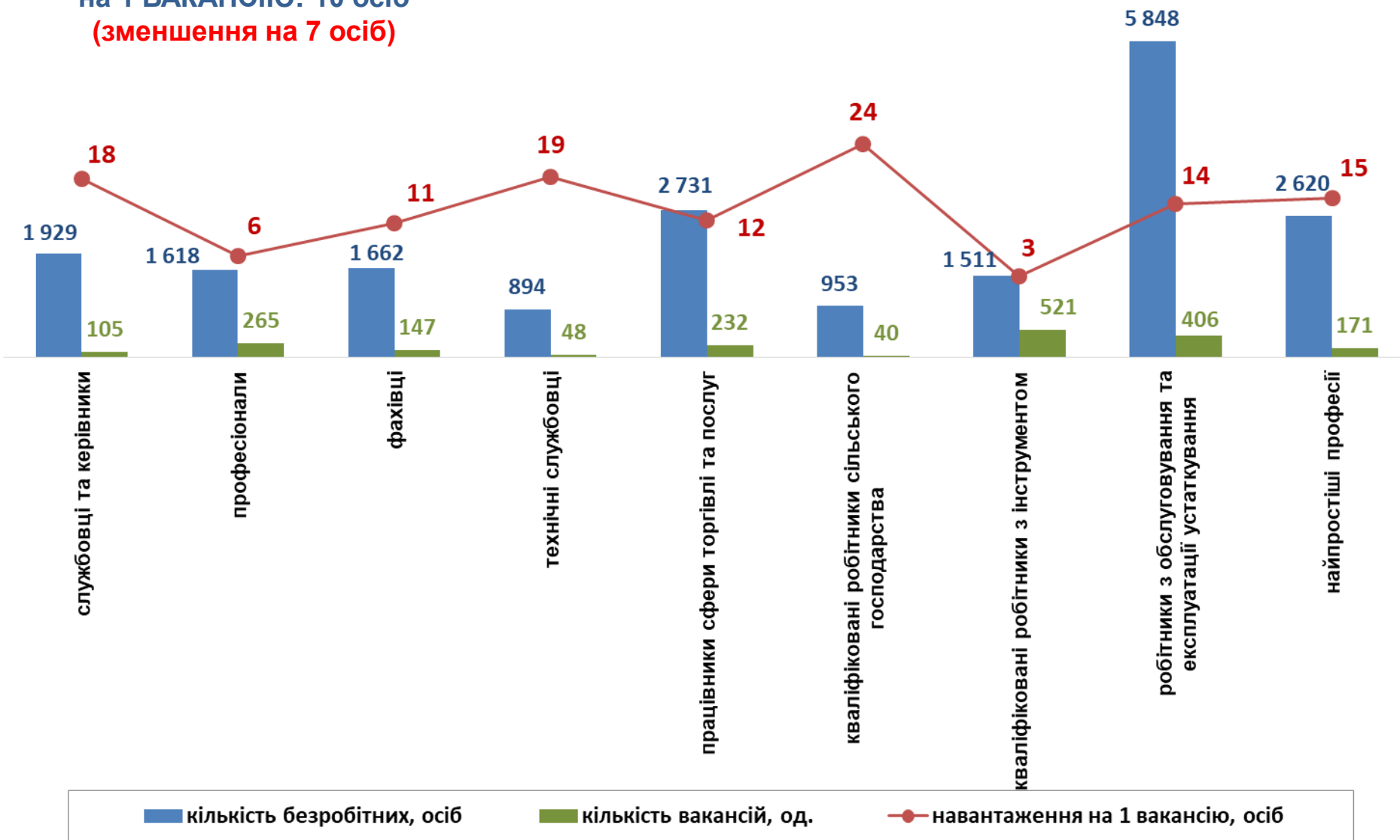


Полтавська область
(у середньому)
9145 грн.



КІЛЬКІСТЬ БЕЗРОБІТНИХ на 1 ВАКАНСІЮ: 10 осіб
(зменшення на 7 осіб)

За професійними групами





КІЛЬКІСТЬ БЕЗРОБІТНИХ на 1 ВАКАНСІЮ: 10 осіб
(зменшення на 7 осіб)

За видами економічної діяльності

